


Des de l'escola et recomanem...

Que per augmentar l'energia dels poders que encara poden millorar, busquis activitats vinculades al Passaport Edunauta sobre els temes que et proposem mensualment.



BOU VIATGE EDUNAUTA!


PASSAPORT EDUNAUTA SABADELL

Què és el passaport edunauta?

Enhorabona! Entitats educatives a Sabadell s'han posat d'acord per connectar els seus aprenentatges i afavorir que els infants descobreixin que poden continuar aprenent vagin on vagin. Aquesta xarxa és com una galàxia on navegar, amb moltes planetes on aprendre i compartir els aprenentatges.

Un edunauta és un infant que navega per aquesta galàxia, triant una activitat de les que s'ofereixen, i descobrint que aprèn vagi on vagi. I és que els edunautes són capaços de trobar aquells aprenentatges invisibles que s'amaguen darrere de cada activitat.

El Passaport Edunauta és el lloc on es guarden totes les vivències, els aprenentatges i les històries que vagi fent durant aquest viatge. A més serà el registre que tindrà per participar a la cerimònia de graduació dels edunautes.



Ajuntament
de Sabadell

Manual d'ús del passaport

1. Descubriu en família el passaport! Passeu les pàgines poc a poc i mireu tot el que us proposa.



2. Exploreu el catàleg d'activitats edunautes del vostre territori. Trobareu activitats sobre molts temes diferents!

3. Les activitats es fan a molts llocs a prop vostre. Trieu les que més us agradin i mireu on es fan i a quina hora.




4. A cada activitat us segellaran el passaport. Recordeu de dur-lo sempre amb vosaltres. Com que a casa també feu activitats i apreneu moltes coses, podeu apuntar-les també al passaport.



THE END



6. Veniu a la festa de graduació edunautal! Rebreu un diploma per celebrar el final del vostre viatge i si us falta algun segell al passaport allí podreu fer noves activitats per completar-lo.



5. Però a casa quan feu alguna activitat també s'aprenen moltes coses, oi? Aquestes activitats també tenen el seu lloc al passaport. Quan les hagi fet apunta-ho també al passaport.



7. Si entres a la web passaportedunauta.cat amb el teu número de passaport trobaràs totes les activitats disponibles a Sabadell i veuràs totes les que ja has fet.

NOM:

Els 9 poders del edunauta

Els edunautes utilitzen 9 poders durant el vostre viatge. Un poder és tot allò que et permet aprendre millor, al costat d'altres persones i afavorint el teu creixement. Amb barres d'energia et mostrem a quin nivell creiem que tens cadascun d'aquests superpoders:



És un poder que domines i en el que destagues.



És un poder que estàs controlant i que pots fer créixer més!



Tothom té un poder en el que pot millorar força, oi?



EMPATIA

A cada planeta hi viu una forma de vida diferent. Per entendre-les els edunautes han de tenir poder de l'empatia.



CURIOSITAT

Els edunautes que tenen el poder de la curiositat, porten un mapa per veure tot el que encara hi ha per descobrir.



RESOLUCIÓ DE PROBLEMES

A la nau d'un edunauta que té el poder de resoldre problemes hi ha un ordinador que l'ajuda a trobar la millor solució a cadascun dels reptes.



AUTOREGULACIÓ

A la nau d'un edunauta no pot faltar un espai per posar les fotos de la seva família, trobar-la a faltar i expressar els seus sentiments.



CREATIVITAT

Quan un edunauta porta el casc de la creativitat, és capaç de veure les coses de forma diferent, fer-se moltes preguntes i trobar respostes originals.



INICIATIVA

Els edunautes no s'esperen que ningú el digui què han de fer o on han d'anar. Amb la seva motxilla autopropulsora poden arribar on volen.



TREBALL EN EQUIP

En un viatge espacial tothom ha de ser al seu lloc per poder fer el que li toca. El poder del treball en equip ajuda a viatjar molt lluny.



COMUNICACIÓ

Els edunautes no viatgen sols. Necessiten tenir el poder de la comunicació i tenir la ràdio sempre a punt per poder explicar-se i escoltar.



PERSEVERANÇA

Els planetes tenen gravitats diferents i a vegades costa molt caminar. Unes bones botes ajuden a explorar l'espai.

El paper de les famílies

- ✓ Revisen junts quines activitats són les més interessants per al vostre edunauta.
- ✓ Quan hagi acabat l'activitat parlu sobre com ha anat i pregunteu-li què ha après.
- ✓ Doneu suport en tot el que necessiti per omplir el seu passaport.
- ✓ I penseu quines activitats podeu fer a casa que completin el seu viatge.