

MEMÒRIA DE GESTIÓ I ECONÒMICA

Índex

1. Organització.....	5
2. Gestió indirecta de serveis públics.....	9
3. Bases de presentació dels comptes.....	12
4. Normes de valoració.....	13
5. Inversions destinades a l'ús general.....	15
6. Immobilitzat immaterial.....	17
7. Immobilitzat material.....	19
8. Inversions gestionades.....	24
9. Patrimoni públic del sòl.....	26
10. Inversions financeres.....	28
11. Existències (<i>l'Ajuntament de Sabadell no treballa amb existències</i>)	
12. Tresoreria (<i>veure apartat 24 del document del compte general</i>)	
13. Fons propis.....	30
14. Informació sobre l'endeutament	32
15. Informació de les operacions per administració de recursos per compte d'altres ens públics.....	37
16. Informació de les operacions no pressupostàries.....	42
17. Ingressos i despeses.....	45
18. Informació sobre valors rebuts en dipòsit (<i>veure punt 16</i>)	
19. Quadre de finançament (<i>veure apartat 23 del document del compte general</i>)	
20. Informació pressupostària	
20.1. Exercici corrent	
20.1.a. Pressupost de despeses	
20.1.a.1. Modificacions de crèdit.....	68
20.1.a.2. Romanents de crèdit.....	74
20.1.a.3. Execució de projectes de despesa (<i>veure apartat 18 del document del compte general</i>)	

20.1.a.4. Creditors per operacions pendents	75
d'aplicar a pressupostos	
20.1.b. Pressupost d'ingressos.....	77
Procés de gestió: drets anul·lats, drets cancel·lats, recaptació neta, devolucions d'ingressos, compromisos d'ingressos.	
20.2. Exercicis tancats	
20.2.a. Obligacions de pressupostos tancats.....	81
20.2.b. Drets a cobrar de pressupostos tancats.....	107
20.2.c. Variació de resultats pressupostaris d'exercicis anteriors.....	121
20.3. Exercicis posteriors.....	123
20.3.a. Compromisos de despesa amb càrrec a pressupostos d'exercicis posteriors	
20.3.b. Compromisos d'ingressos amb càrrec a pressupostos d'exercicis posteriors	
20.4. Despesa amb finançament afectada.....	124
20.5. Romanent de tresoreria.....	126
21. Indicadors.....	129
22. Esdeveniments posteriors al tancament.....	131

1. Organització

L'Ajuntament de Sabadell té el domicili social a Sabadell, plaça de Sant Roc, 1.

Sabadell és la cocapital del Vallès Occidental amb 204.734 habitants a 1 de gener de 2008 i una superfície de 37,89 quilòmetres quadrats, cosa que dóna una densitat de població de 5.403,38 habitants per quilòmetre quadrat. És un dels ajuntaments que formen part del Consell Comarcal del Vallès Occidental i de la Diputació de Barcelona.

Els principals sectors d'activitat econòmica són els serveis i la indústria.

El 2008 s'han donat d'alta 699 llicències d'activitat econòmica.

Al municipi hi ha 9 escoles bressol públiques i 28 de privades, 37 escoles d'educació infantil i primària públiques i 23 de concertades i 13 instituts d'educació secundària públics i 25 centres de secundària privats.

L'Ajuntament de Sabadell té 27 regidors. L'estructura organitzativa és de 6 àrees que integren els diferents serveis. El personal de l'Ajuntament, els seus organismes autònoms i les empreses 100% municipals durant el 2008 va ser de 1.630 persones.

Pel que fa a l'estructura territorial, la ciutat està dividida en 7 districtes municipals i hi ha creats els òrgans sectorials següents: Consell Escolar Municipal, Consell Assessor de Comerç i Consum, Consell Municipal de l'Esport, Consell Municipal d'Igualtat Dona-Home, Consell de Salut, Consell de la Gent Gran, Consell de les Persones amb Disminució, Consell consultiu de Promoció Econòmica, Consell Consultiu de Ràdio Sabadell, Consell de Joves, Comissió Sabadell Sostenible, Consell Local de Seguretat, Consell de Ciutat, Consell Escolar de l'Escola Municipal d'Art Illa, Consell Escolar de l'Escola Municipal de Música, Consell Escolar del Conservatori de Grau Mitjà de Música, Consells escolars de cada escola pública.

L'Ajuntament de Sabadell, en exercici de la seva potestat d'autoorganització té tres organismes autònoms i sis empreses de capital íntegrament municipal. Les transferències que hi ha realitzat durant el 2008 han estat de 8.316.383,31 € per a l'acompliment dels serveis que gestionen.

El detall d'ens de l'Ajuntament i les seves competències són:

Organismes Autònoms:

- **IAS** – Informàtica Ajuntament de Sabadell – És un Organisme Autònom Local amb la finalitat de la gestió dels serveis informàtics municipals.
- Organisme Autònom Local de **Museus i Arxiu Històric de Sabadell** – Organisme que gestiona els diferents Museus municipals i l'Arxiu Històric i vetlla per la conservació, ampliació i del patrimoni i documentació històrics municipals.

- **Seresa** - Servei Municipal de Recaptació de Sabadell – Organisme Autònom Local que es dedica a la recaptació dels ingressos municipals i a la gestió dels cobraments pendents.

Empreses municipals:

- **Centre de Fires i Congressos Sabadell, S.L.** – Empresa municipal 100% creada l'any 2006 i dedicada a l'explotació de l'edifici de fires i congressos.
- **Comunicacions Audiovisuals S.L.U.** – Empresa municipal 100%. Gestiona la ràdio municipal, que es va crear l'any 1997
- **Habitatges Municipals de Sabadell S.A - VIMUSA** -. Empresa municipal 100%. Té per objecte bàsic la construcció d'habitatges de Protecció Oficial i la seva adjudicació en règim d'arrendament o venda, com també la realització d'operacions relacionades amb la promoció d'habitatges i la promoció i construcció d'altres instal·lacions d'interès públic inclosa l'adquisició de terrenys, la seva urbanització, ordenació, gestió, parcel·lació i venda o el foment d'activitats de serveis en l'àmbit de les seves competències municipals, així com la gestió i explotació de serveis públics en règim de concessió directa o amb la participació en altres societats. Es va crear l'any 1967.
- **Promoció Econòmica S.L.** – Empresa municipal 100%. Té per objecte social el fomentar, promocionar i impulsar tota classe d'actuacions generadores d'ocupació i de desenvolupament de l'activitat econòmica de Sabadell. Es va constituir l'any 2003.
- **Sabadell Equipaments i Serveis S.L.**– Empresa municipal 100%. Creada l'any 2006. Es dedica a la construcció d'equipaments municipals i a la posterior explotació dels serveis que s'hi desenvoluparan.
- **Sabadell Innova**- Empresa municipal 100% constituïda l'any 2007. El seu objecte social és la col·laboració amb l'Ajuntament de Sabadell per a l'elaboració i redacció de propostes estratègiques, estudis territorials, plans i instruments urbanístics i projectes edificatoris d'infraestructures i de transformació del sòl, així com la seva gestió i promoció per encàrrec de l'Ajuntament de Sabadell o d'un tercer, sigui ens públic o privat.

A més l'Ajuntament té accions de:

- **CASSA** (Companyia d'Aigües de Sabadell, S.A.), empresa mixta municipal. L'Ajuntament té 148.492 accions que representen un 23,64% del capital. L'empresa gestiona el cicle integral de l'aigua a Sabadell i presta els serveis de proveïment d'aigua a la població.

L'Ajuntament de Sabadell també forma part de les següents entitats, la majoria públiques, els noms de les quals indiquen les activitats que desenvolupen:

- 1) Amb representant en els òrgans de direcció: Consorci del Parc Central del Vallès, Consorci per a l'Ocupació del Vallès Occidental, Corporació Sanitària del Parc Taulí, Consorci de la Xarxa de Teatres de Catalunya, Consorci per a la Normalització Lingüística, Consorci Localret, Consorci de Turisme del Vallès Occidental, Consorci Xarxa Local de Promoció Econòmica Formació i Ocupació, Consorci per a la Gestió de Residus del Vallès Occidental, Consorci de la Televisió Local Digital Pública de la

Demarcació de Sabadell, Oficina de Dinamització del Centre, Fundació Privada Sabadell Solidari, Fundació Disseny Tèxtil, Fundació privada de l'Esport Sabadellenc, Casal d'Europa, Comitè Local de la Creu Roja, Patronat de Fires, Consell Esportiu del Vallès Occidental, Fons Català de Cooperació al Desenvolupament, Fundació Parc de Salut, Fundació Parc Agrari Miquel Agustí, Fundació Parc Aeronàutic de Catalunya, Comissió Coordinadora del Transport Metropolità de Barcelona de la Generalitat de Catalunya, Museu de Paleontologia, Xarxa Catalana de Ciutats Saludables, Pacte Industrial Regió Metropolitana de Barcelona, Pacte Territorial per l'Ocupació del Vallès Occidental, Associació de Col·lectivitats Tèxtils Europees, Associació Barcelona Aeronàutica i de l'Espai, Xarxa de Ciutats Telecities, Pacte Local per a l'Ocupació de Sabadell, Agrupació de Municipis titulars del Servei de Transport Urbà de la Regió Metropolitana de Barcelona, Xarxa de Ciutats i Pobles cap a la Sostenibilitat.

- 2) Altres organismes: Federació de Municipis de Catalunya, Consorci Hospitalari de Catalunya, Consorci Administració Oberta Electrònica de Catalunya, Gremi de Tallers reparadors d'automòbils de Sabadell, Xarxa de Custòdia del Territori, Fedenatur, Fundació Bosch i Cardellach, Fundació privada Abadia de Montserrat 2025, Foment de les Arts Decoratives, European New Towns Platform, Coordinadora Catalana d'Ajuntaments Solidaris amb el poble Sahrauí, Union des Terres de Rivières, Red Española de Ciudades por el Clima, Consell Català de la Música, Associació de Conservatoris de Catalunya, Associació Tècnica de Gestió de Residus Sòlids i Medi Ambient, Associació de Defensa Forestal de Sabadell, Associació Sabadell Universitat, Asociación Española de Abastecimientos de Agua, Associació de Municipis amb Transport Urbà, Associació Amics de la Bressola, Associació Internacional de Ciutats Educadores, Associació espanyola de parcs i jardins públics, Associació Catalana de Municipis i Comarques, Associació Catalana d'Escoles de Música.

Les principals fonts de finançament de l'Ajuntament són:

a) Ingressos corrents:

- Impostos	27,06%
- Transferències d'altres administracions	25,06%
- Taxes i preus	13,94%
- Subvencions finalistes a serveis	10,13%
- Altres ingressos	3,00%

b) Ingressos finalistes per inversions

- Préstecs a llarg termini	6,05%
- Subvencions de capital	12,28%
- Alienació d'inversions	1,43%
- Contribucions especials i quotes d'urbanització	0,72%

Dels ingressos corrents s'ha destinat un 85,16% a satisfer despeses corrents no financeres de l'exercici, un 10,12% a les obligacions derivades de l'endeutament financer i en restant un 4,72% com a estalvi net, que serveix per finançar part de les inversions.

El sistema comptable és l'adaptat a la Instrucció de Comptabilitat del model normal.

2. Gestió Indirecta de Serveis Públics

Les competències i els serveis que presta l'**AJUNTAMENT** són els següents:

a) Serveis obligatoris

L'**AJUNTAMENT** presta tots els serveis obligatoris que marca la llei, entre altres: enllumenat públic, recollida i tractament de residus, neteja viària, abastament domiciliari d'aigua potable, clavegueram, pavimentació i conservació de vies públiques, jardins i zones verdes, cementiri, biblioteca, mercats, transport públic, protecció civil i brigada d'obres.

b) Serveis voluntaris

Com a serveis complementaris, l'**AJUNTAMENT** també presta, entre altres, els següents: escoles bressol, serveis esportius, culturals, d'educació musical, de participació ciutadana...

La majoria dels serveis esmentats són prestats de manera directa per l'**AJUNTAMENT**. No obstant això, la recollida d'escombraries i neteja viària, l'abastament domiciliari d'aigua potable, el transport urbà, el servei d'aparcaments en superfície, aparcaments subterranis, gimnàs municipal i altres instal·lacions esportives, piscines, gasolineres i quioscs instal·lats en espais públics, la venda en els mercats, la gestió de serveis a les escoles bressol, els menjadors escolars, i els serveis funeraris són prestats mitjançant concessió de serveis.

Les concessions més importants són:

La recollida, tractament i eliminació de residus sòlids urbans, la recollida selectiva i la neteja viària la realitza Serveis Medi Ambient, S.A. Aquesta empresa adopta aquest nom l'any 1984, deu anys després de la seva creació. La concessió és vigent des de 1987 i té una durada prorrogable de 5 en 5 anys fins a un màxim de 25 anys. El 2008 ha suposat un cost de 20.391.495,47 euros. A la fi de la concessió, el concessionari lliurarà la totalitat dels béns per assegurar el correcte funcionament del servei.

L'abastament d'aigua potable és prestat per l'empresa Companyia d'Aigües de Sabadell, S.A. (CASSA) des de l'any 1949, amb una vigència de l'actual concessió fins a l'exercici 2048. La concessió comporta la utilització de béns de propietat municipal afectats a servei públic. A la fi de la concessió, el concessionari retornarà la totalitat de les instal·lacions cedides i les noves que hagi realitzat, per assegurar el correcte funcionament del servei. La concessió no comporta cap cost a l'Ajuntament i genera un ingrés anual corresponent a la taxa d'ocupació del domini públic equivalent a l'1,5% de la facturació. A més, l'Ajuntament és titular d'un 20% d'accions (Tipus A) i d'un 3,64 % de les accions de classe B, cosa que comporta ingressos per dividends si se'n reparteixen.

El transport públic urbà el presta Transports Urbans de Sabadell S.C.C.L., Societat Cooperativa de Treball Associat constituïda l'any 1981. Aquesta concessió va començar l'any 1982 i s'ha prorrogat els anys 1990 i 2000 per a deu anys cada vegada. L'empresa recapta els bitllets dels servei i mitjançant un contracte programa s'acorda l'import que l'Ajuntament ha d'aportar al servei per cobrir el cost. A la fi de la concessió, el concessionari entregarà la totalitat dels béns per assegurar el correcte funcionament del servei. L'Ajuntament rep de l'Estat i de la Generalitat subvencions per prestar aquest servei. L'import liquidat a favor de l'empresa durant l'any 2008 ha estat de 4.604.474,53€.

El contracte actual dels **serveis d'estacionament de vehicles** regulat per parquímetres va entrar en vigor l'any 2005 i té una vigència de 5 anys. L'empresa Serveis Generals per Municipis, S.A., ingressa la recaptació a l'Ajuntament (2.114.650,67€ durant el 2008) i l'Ajuntament paga el servei a l'empresa.

L'empresa Torra S.A. és l'adjudicatària del **servei de pompes fúnebres**. La concessió actual es va iniciar l'any 1989 per un període de 15 anys, que s'ha prorrogat deu anys més acabant la seva vigència l'any 2021 . Ingressa un cànon anual variable depenent de la facturació i l'Ajuntament no hi fa cap aportació addicional. Els béns propietat de l'empresa revertiran a l'Ajuntament quan la concessió finalitzi.

Les escoles bressol municipals són gestionades per empreses concessionàries. La titularitat de l'equipament i dels serveis educatius que s'hi presten és municipal, i l'Ajuntament de Sabadell contribueix al finançament de la concessió mitjançant una subvenció per a cobrir el dèficit que s'origini en el compte d'explotació.

Les escoles bressol municipals Calvet d'Estrella i Joan Montllor són gestionades per l'empresa concessionària Agrupació d'Educaadores SCCL. La concessió es va iniciar al 2006 i té vigència fins al 31 de juliol de 2009.

6tall SCCL té la concessió de les escoles bressol municipals Espronceda i La Romànica. Aquesta concessió va adjudicar-se al 2006 i és vigent fins al 31 de juliol de 2009.

Els CEIF Andreu Castells i el CEIF Arraona són gestionats per l'empresa GEDI Gestió i Disseny SCCL, que té la concessió desde l'any 2006, i vigent fins al 31 de juliol de 2009.

La concessió del CEIF Joaquim Blume la té la unió temporal d'empreses fomada per Entorn SCCL i Agrupació d'Educaadores SCCL. L'adjudicació va realitzar-se al 2007, i la concessió té vigència fins al 31 de juliol de 2009.

Al 2007 es va adjudicar la concessió del CEIF Can Llong a la Fundació Pere Tarrés. La concessió té vigència fins al 31 de juliol de 2009.

La concessió del CEIF El Vapor Buxeda Nou va adjudicar-se a l'abril de 2008, amb vigència fins al 31 de juliol de 2009, a l'empresa 6Tell SCCL.

El servei municipal de menjadors escolars és gestionat per l'empresa Eurest Colectividades SL que té la concessió des de l'any 2005. El contracte té un termini de vigència de dos anys a partir de la data de l'adjudicació, i és prorrogable per períodes de dos anys, fins a un màxim de dues pròrrogues. Havent-se fet efectives les pròrrogues, la concessió té vigència fins l'any 2011. L'objecte del contracte és la gestió del servei de menjador que inclou, a més de l'àpat, l'atenció als alumnes durant el període interlectiu de migdia, de les escoles públiques d'educació infantil i primària, secundària i especial de Sabadell. Per a dur a terme la seva activitat l'empresa adjudicatària podrà fer ús de les instal·lacions i equipaments de les cuines centrals o altres complementàries que l'Ajuntament disposi, i de les instal·lacions i equipaments propis de cada centre.

3. Bases de Presentació dels Comptes

a. Els principis comptables aplicats són els principis i normes de comptabilitat pública que permeten presentar la imatge fidel de la situació econòmic patrimonial de l'Ajuntament, i concretament el Pla General de Comptabilitat Pública adaptat a l'Administració local així com tots els documents de principis comptables públics elaborats per la Comissió de Principis i Normes Comptables Públiques i per la Intervenció General de l'Administració de l'Estat.

b. La informació es presenta comparada amb les del tancament de l'exercici anterior a nivell de balanços, compte de resultat econòmic patrimonial, romanent de tresoreria i resultat pressupostari.

c. No s'han produït diferències de criteris de comptabilització respecte les de l'any anterior.

4. Normes de valoració

a) Immobilitzat immaterial: Els béns que conformin l'immobilitzat immaterial es poden activar valorant-se a preu d'adquisició si la inversió té una imputació i distribució temporal, el seu finançament, èxit i rendabilitat estan assegurats. S'amortitzaran de forma lineal segons els següents coeficients:

- _ Aplicacions informàtiques 25%
- _ Despeses d'investigació 25%
- _ Propietat industrial i intel·lectual 25%
- _ Drets sobre béns en règim d'arrendament financer 25%

b) Immobilitzat material: Els béns compresos en aquest epígraf es valoren a preu d'adquisició. Les despeses financeres relacionades directa i objectivament amb el bé, podran incrementar el seu valor si s'han acreditat abans de la posada en funcionament. Les despeses d'ampliació, modernització o millora comportaran un increment dels béns corresponents sempre que suposin un perllongament de la vida dels béns. Les despeses de conservació i manteniment es carregaran al compte de resultats de l'exercici. Pel que fa als béns adquirits a títol gratuït o rebuts en cessió es valoren al seu valor venal. La reversió de béns cedits es donaran d'alta amb el mateix valor que figurava quan es van cedir, procedint després a la seva regularització d'acord amb l'estat del bé. L'amortització es realitzarà linealment a partir de la data de recepció dels béns i aplicant els següents coeficients d'acord amb els manuals de normes i procediments del Sistema de Gestió integral del Patrimoni aprovats per Ple de 26 de juliol de 2006:

- _ Edificis 1%-6,67%
- _ Millores en propietats alienes 10%
- _ Infraestructura pública 2%
- _ Altres construccions 2%-2,5%
- _ Equips de processos d'informació 16,67%
- _ Vehicles 12%
- _ Maquinària instal·lacions i utilitatge 8%-12%
- _ Mobiliari, estris i equipaments 5%-12%
- _ Instruments musicals 10%
- _ Semovents 20%
- _ Inversions inferiors als criteris quantitius 100%

Al Patrimoni Públic del sòl se li aplicaran els mateixos criteris de valoració que a la resta d'immobilitzat material.

c) Inversions financeres: Es valoraran pel seu preu d'adquisició més les despeses inherents a la operació i també l'import dels drets preferents de subscripció. Els valors admesos a cotització es valoraran a final d'any a preu de mercat si aquest és inferior al preu de cost.

d) Existències: es valoraran al preu d'adquisició o al cost de producció.

e) Provisions del grup 1: No se n'han realitzat.

f) Deutes: figuraran al balanç per l'import que caldrà pagar en el moment del venciment.

g) Provisions per insolvències: la provisió es determina d'acord amb l'antiguitat i tipus de deute pendent de cobrar, tenint en compte l'evolució de cada ingrés en els darrers exercicis. (Veure apartat 20.5).

5. Inversions destinades a l'ús general

Són les inversions en infraestructures i béns destinats a ser utilitzats directament per la generalitat dels ciutadans.

Aquest informe surt sense dades, ja que aquestes estan recollides a l'apartat III Immobilitzat material.

Respecte a les inversions lliurades a l'ús general, veure explicacions a l'apartat 13. Fons propis.

INVERSIONS EN INFRAESTRUCTURA I BÉNS DESTINATS A L'ÚS GENERAL

EXERCICI: 2008

COMPTE	DESCRIPCIÓ	SALDO INICIAL	ENTRADES O DOTACIONS	AUGMENTS PER TRANSFERÈNCIES O TRASPÀS D'ALTRE COMPTE	SORTIDES, BAIXES O REDUCCIONS	DISMINUCIONS PER TRANSFERÈNCIES O TRASPÀS A ALTRE COMPTE	SALDO FINAL
	TOTAL						

6. Immobilitzat immaterial

És el conjunt de béns intangibles i drets, susceptibles de valoració econòmica, que compleixen, a més a més, les característiques de permanència en el temps i d'utilització en la producció de béns i serveis públics o constitueixen una font de recursos del subjecte comptable.

El grup d'immobilitzat immaterial té un saldo inicial de 420 mil euros i a final d'any té un saldo de 366 mil euros.

Aquesta variació s'explica per les dotacions a l'amortització de l'immobilitzat immaterial per valor de 190 mil euros.

Dins aquest grup també trobem el compte de propietat industrial, que augmenta amb la sol·licitud d'enregistrament de la marca Metro Sabadell i el compte d'aplicacions informàtiques, que augmenta el seu saldo per l'adquisició de diverses llicències i programes.

IMMOBILITZAT IMMATERIAL

EXERCICI: 2008

COMPTE	DESCRIPCIÓ	SALDO INICIAL	ENTRADES O DOTACIONS	AUGMENTS PER TRANSFERÈNCIES O TRASPÀS D'ALTRE COMPTE	SORTIDES, BAIXES O REDUCCIONS	DISMINUCIONS PER TRANSFERÈNCIES O TRASPÀS A ALTRE COMPTE	SALDO FINAL
2120	PROPIETAT INDUSTRIAL	4.721,75	1.559,67	0,00	0,00	0,00	6.281,42
2150	APLICACIONS INFORMÀTIQUES	1.338.344,49	130.313,60	0,00	0,00	0,00	1.468.658,09
2190	ALTRE IMMOBILITZAT IMMATERIAL	0,00	4.640,00	0,00	0,00	0,00	4.640,00
2810	AMORTITZACIÓ ACUMULADA DE L'IMMOBILITZAT IMMATERIAL	-922.927,14	-190.296,12	0,00	0,00	0,00	-1.113.223,26
	TOTAL	420.139,10	-53.782,85				366.356,25

OBSERVACIONS.

7. Immobilitzat material

En aquest grup hi ha els elements patrimonials tangibles, mobles o immobles, que s'utilitzen de manera continuada pel subjecte comptable en la producció de béns i serveis públics i que no estan destinats a la venda.

El grup immobilitzat material té un saldo inicial de 290,27 milions d'euros i un saldo final de 329,38 milions d'euros.

L'increment de saldo (39,11 milions d'euros) en aquest grup ve donat fonamentalment pels increments en els comptes d'immobilitzat en curs i de construccions.

El compte d'immobilitzat en curs incrementa en 31,35 milions d'euros. Entre d'altres inversions en curs realitzades al 2008 destaquen les obres d'ampliació i millora de l'EDAR Riu Sec, les obres de la biblioteca al sector nord i de la biblioteca al sector sud, el CAP al sector Sud, i el CAP Merinals.

El compte de construccions augmenta el seu saldo en 9,15 milions d'euros. Alguns dels conceptes dins aquest compte són: l'edifici de l'antiga Cambra de Comerç, les millores a edificis, les obres a l'edifici consistorial, i la construcció de nínxols al Cementiri Municipal.

Al 2008 hi ha una dotació per a l'amortització de l'immobilitzat material de 5,92 milions d'euros.

No hi ha béns en règim de cesió temporal, en règim d'adscripció, o afectes a garanties.

IMMOBILITZAT MATERIAL

EXERCICI: 2008

COMPTE	DESCRIPCIÓ	SITUACIÓ	SALDO INICIAL	ENTRADES O DOTACIONS	AUGMENTS PER TRANSFERÈNCIES O TRASPÀS D'ALTRE COMPTE	SORTIDES, BAIXES O REDUCCIONS	DISMINUCIONS PER TRANSFERÈNCIES O TRASPÀS A ALTRE COMPTE	SALDO FINAL
2200	TERRENYS I BÉNS NATURALS	Acabada	47.369.501,52	4.685.921,86	0,00	2.065.158,27	0,00	49.990.265,11
2210	CONSTRUCCIONS	Acabada	207.639.317,80	9.145.561,91	0,00	0,00	0,00	216.784.879,71
2211	IMMOBILITZAT EN CURS	En Curs	73.569.732,17	41.118.355,57	0,00	9.773.245,87	0,00	104.914.841,87
2220	INSTAL·LACIONS TÈCNiques	Acabada	91.553,91	15.180,90	0,00	0,00	0,00	106.734,81
2230	MAQUINÀRIA	Acabada	344.111,08	172.071,40	0,00	0,00	0,00	516.182,48
2260	MOBILIARI	Acabada	4.001.160,40	608.272,25	0,00	0,00	0,00	4.609.432,65
2270	EQUIPS PER A PROCESSOS D'INFORMACIÓ	Acabada	7.075.320,49	853.549,56	0,00	0,00	0,00	7.928.870,05
2280	ELEMENTS DE TRANSPORT	Acabada	2.535.487,18	76.513,70	0,00	0,00	0,00	2.612.000,88
2290	ALTRE IMMOBILITZAT MATERIAL	Acabada	590.015,67	198.130,02	0,00	0,00	0,00	788.145,69
2820	AMORTITZACIÓ ACUMULADA DE L'IMMOBILITZAT MATERIAL	Acabada	-52.946.829,55	-5.922.650,63	0,00	0,00	0,00	-58.869.480,18
TOTAL			290.269.370,67	50.950.906,54		11.838.404,14		329.381.873,07

OBSERVACIONS.

IMMOBILITZAT MATERIAL

EXERCICI: 2008

BÉNS EN RÈGIM DE CESSIÓ TEMPORAL

COMPTE	DESCRIPCIÓ	TIPUS DE BÉ	NIF CEDENT	DENOMINACIÓ CEDENT	VALOR DEL BÉ
TOTAL					

IMMOBILITZAT MATERIAL

EXERCICI: 2008

BÉNS EN RÈGIM D'ADSCRIPCIÓ

COMPTE	DESCRIPCIÓ	TIPUS DE BÉ	VALOR DEL BÉ
TOTAL			

IMMOBILITZAT MATERIAL

EXERCICI: 2008

BÉNS AFECTES A GARANTIES

COMPTE	DESCRIPCIÓ	TIPUS DE BÉ	TIPUS DE GARANTIA	IMPORT DE GARANTIA	VALOR DEL BÉ
				TOTAL	

OBSERVACIONS.

8. Inversions gestionades per altres ens públics

Són béns que, sent adquirits o contruïts amb càrrec al pressupost de despeses de l'entitat, ha de ser transferida necessàriament la seva titularitat a una altra entitat un cop finalitzat el procediment d'adquisició o l'obra, i amb independència de que l'entitat destinatària participi o no en el seu finançament.

L'Ajuntament de Sabadell no té en el seu balanç aquest tipus d'inversions.

INVERSIONS GESTIONADES

EXERCICI: 2008

COMPTE	DESCRIPCIÓ	SALDO INICIAL	ENTRADES O DOTACIONS	AUGMENTS PER TRANSFERÈNCIES O TRASPÀS D'ALTRE COMPTE	SORTIDES, BAIXES O REDUCCIONS	DISMINUCIONS PER TRANSFERÈNCIES O TRASPÀS A ALTRE COMPTE	SALDO FINAL
	TOTAL						

OBSERVACIONS.

9. Patrimoni públic del sòl

Aquest grup reflexa els béns i drets integrants del Patrimoni Públic del Sòl.

El saldo inicial del patrimoni públic del sòl és de 4,15 milions d'euros. A final de l'exercici el saldo d'aquest grup és de 3,52 milions d'euros.

Al 2008 l'amortització acumulada del patrimoni públic del sòl augmenta en 19 mil euros.

PATRIMONI PÚBLIC DEL SÒL

EXERCICI: 2008

COMPTE	DESCRIPCIÓ	SALDO INICIAL	ENTRADES O DOTACIONS	AUGMENTS PER TRANSFERÈNCIES O TRASPÀS D'ALTRE COMPTE	SORTIDES, BAIXES O REDUCCIONS	DISMINUCIONS PER TRANSFERÈNCIES O TRASPÀS A ALTRE COMPTE	SALDO FINAL
2400	TERRENYS	859.175,00	0,00	0,00	0,00	0,00	859.175,00
2410	CONSTRUCCIONS	3.765.120,09	22.487,52	0,00	632.562,76	0,00	3.155.044,85
2840	AMORTITZACIÓ ACUMULADA DEL PATRIMONI PÚBLIC DEL SOL	-478.670,91	-19.699,30	0,00	-688,84	0,00	-497.681,37
	TOTAL	4.145.624,18	2.788,22		631.873,92		3.516.538,48

OBSERVACIONS.

10. Inversions financeres

Dins aquest grup trobem les inversions financeres permanents que són inversions a llarg termini en drets sobre el capital (accions amb o sense cotització en un mercat secundari organitzat, o altres valors) d'empreses. També trobem el compte de crèdits a curt termini que reflexa els acomptes al personal, i altres crèdits a curt termini concedits a empreses de l'entitat, i finalment hi ha el compte de dipòsits constituïts a curt termini.

El saldo a balanç de les inversions financeres no varien en l'exercici 2008.

En el compte de crèdits a curt termini hi ha entrades i sortides per valor de 3.364.225 euros.

En aquest compte figuren els crèdits a curt termini concedits a les empreses municipals:

- Centre de Fires i Congressos Sabadell S.L.
Crèdit a c/t per dificultats de tresoreria
2.500.000 euros

- Promoció Econòmica S.L.
Crèdit a c/t per dificultats de tresoreria provocades pels retards en els cobraments d'algunes subvencions
600.000 euros

I també hi figuren els acomptes al personal per 264.225 euros.

En el compte dipòsits constituïts a curt termini hi ha l'entrada d'una fiança i el seu reintegrament per valor de 1.000 euros.

INVERSIONS FINANCERES

EXERCICI: 2008

COMPTE	DESCRIPCIÓ	SALDO INICIAL	ENTRADES O DOTACIONS	AUGMENTS PER TRANSFERÈNCIES O TRASPÀS D'ALTRE COMPTE	SORTIDES, BAIXES O REDUCCIONS	DISMINUCIONS PER TRANSFERÈNCIES O TRASPÀS A ALTRE COMPTE	SALDO FINAL
2500	INVERSIONS FINANCERES PERMANENTS EN CAPITAL	5.324.151,74	0,00	0,00	0,00	0,00	5.324.151,74
5420	CRÈDITS A CURT TERMINI	0,00	3.364.225,00	0,00	3.364.225,00	0,00	0,00
5660	DIPÒSITS CONSTITUÏDES A CURT TERMINI	4.245,54	1.000,00	0,00	1.000,00	0,00	4.245,54
TOTAL		5.328.397,28	3.365.225,00		3.365.225,00		5.328.397,28

OBSERVACIONS.

13. Fons propis

Els fons propis passen d'un saldo inicial de 259,10 milions d'euros a un saldo de 288,13 milions d'euros.

En aquest grup s'hi reflexen els comptes:

- Patrimoni:

Compte que reflexa la diferència entre l'actiu propi i el passiu exigible de l'entitat. Aquest compte no té variacions en l'exercici 2008.

- Patrimoni lliurat a l'ús general:

El compte "109-Patrimoni lliurat a l'ús general" reflexa el valor d'aquelles inversions en infraestructures i béns destinats a ser utilitzats directament per la generalitat dels ciutadans que ja han estat lliurades a l'ús general.

Durant l'any 2008 s'han lliurat inversions a l'ús general per valor de 7.761.103,74 euros i s'han desafectat béns de l'ús públic per valor de 41.974,55 euros.

A 31 de desembre, el compte presenta un saldo de 61,34 milions d'euros.

Alguns dels béns que han estat lliurats a l'ús general en el 2008 són: les obres d'urbanització del Parc d'Odessa, el manteniment i reparació de ferms de la via pública, obres de rehabilitació de la plaça Pau Trullà, el soterrament de línies aèries de mitja tensió entre el barri de Sant Oleguer i el camí Can Quadres, les obres de rehabilitació de la plaça Sant Agustí, i les obres de rehabilitació i remodelació de la plaça del Pla de l'Amor.

- Resultats d'exercicis anteriors:

Aquest compte reflexa els resultats d'exercicis anteriors no incorporats al compte de Patrimoni. En l'exercici 2008, s'incorpora en aquest compte el resultat de l'exercici 2007, 24,25 milions d'euros€.

- Resultats de l'exercici :

El compte mostra el resultat de l'exercici 2008. El seu saldo inicial és el resultat de l'any 2007 (24,25 milions d'euros). Durant l'exercici es transfereix aquest import al compte de resultats d'exercicis anteriors, i s'incorpora l'import del resultat de l'exercici 2008 (36,74 milions d'euros).

FONS PROPIS

EXERCICI: 2008

COMPTE	DESCRIPCIÓ	SALDO INICIAL	ENTRADES O DOTACIONS	AUGMENTS PER TRANSFERÈNCIES O TRASPÀS D'ALTRE COMPTE	SORTIDES, BAIXES O REDUCCIONS	DISMINUCIONS PER TRANSFERÈNCIE S O TRASPÀS A ALTRE COMPTE	SALDO FINAL
1000	PATRIMONI	230.952.527,22	0,00	0,00	0,00	0,00	230.952.527,22
1090	PATRIMONI LLIURAT A L'ÚS GENERAL	-53.622.970,57	-7.761.103,74	0,00	-41.974,55	0,00	-61.342.099,76
1200	RESULTATS D'EXERCICIS ANTERIORS	57.524.333,99	0,00	24.249.432,74	0,00	0,00	81.773.766,73
1290	RESULTATS DE L'EXERCICI	24.249.432,74	0,00	36.741.740,53	0,00	24.249.432,74	36.741.740,53
	TOTAL	259.103.323,38	-7.761.103,74	60.991.173,27	-41.974,55	24.249.432,74	288.125.934,72

OBSERVACIONS.

14. Informació sobre l'endeutament

El deute viu de l'Ajuntament reflexat a balanç és de 83,19 milions d'euros. Aquest és l'import dels préstecs contractats i disposats que encara està pendent d'amortitzar a data 31 de desembre de 2008.

Els préstecs que s'han contractat l'any 2008 no han estat disposats en la seva totalitat a data 31 de desembre, ja que l'Ajuntament disposa del termini d'un any per a disposar d'ells.

Per a analitzar el deute viu cal tenir en compte també l'import d'aquests préstecs no disposats, i que s'ha incorporat com a romanents a l'any 2009 (12,33 milions d'euros). Per tant, el deute viu a 31 de desembre tenint en compte els préstecs contractats és de 95,52 milions d'euros.

L'exercici 2008 s'inicia amb un volum de deute viu (préstecs contractats) de 95,33 milions d'euros. Durant l'any 2008 es contracten préstecs per import de 13,08 milions d'euros, i s'amortitza capital per 12,89 milions d'euros.

A 31 de desembre de 2008 el deute viu és de 95,52 milions d'euros.

La situació de la cartera de crèdits de l'Ajuntament a 1 de gener de 2008 és la que es detalla a continuació, només cal especificar que els crèdits a fix condicionat engloben aquells préstec que estan associats a una operació de derivats:

(en milers d'€)	Import viu a 01/01/2007	%
Crèdits a variable pur	54.266,98	56,92%
Crèdits a fix condicionat	37.965,04	39,82%
Crèdits fix	3.100,00	3,25%
Total crèdits a ll/t	95.332,02	100,00%

Durant l'exercici 2008 s'han incorporat 13.080.000€ en concepte de nous préstecs, xifra lleugerament inferior a la de l'any 2007 que va ser de 13.210.000€. Cal destacar que amb la Llei d'estabilitat pressupostària només pots contractar nous préstecs com a màxim pel mateix import que amortitzes de capital de préstecs anteriors.

Els crèdits signats amb diverses entitats financeres durant l'any 2008 han estat els següents:

- Caixa d'Estalvis de Catalunya (Programa de Crèdit Local de la Diputació de Barcelona)
 - Import: 5.401.000€
 - Tipus d'interès: Euribor trimestral + 0,10%
 - Termini: 10 anys, inclòs 1 any de carència

- Dexia Sabadell Banco Local
 - Import: 7.679.000€
 - Tipus d'interès: Euribor 3 mesos més 0,65%.
 - Termini: 10 anys, inclòs 1 any de carència

Un any més l'Ajuntament s'ha aollit al Programa de Crèdit Local de la Diputació de Barcelona, que en conveni amb la Caixa d'Estalvis de Catalunya concedeix operacions de crèdit als Ajuntaments a les quals subsidia parcialment el tipus d'interès mitjançant una subvenció. L'import del crèdit concedit aquest any ha estat de 5.401.000 milions d'€, i la subvenció ha sigut de 748.340,96€, que s'apliquen com una amortització anticipada en el moment de la concessió del crèdit, provocant la reducció del principal.

Les despeses d'amortització de les anualitats dels crèdits vius han ascendit a 12,89 milions d'euros (inclosa la subvenció de la Diputació). S'han destinat al pagament de despeses financeres un total de 17,07 milions d'€ (4,18 milions d'euros d'interessos i 12,89 milions d'euros d'amortitzacions), que representen un 7,56% de la despesa total liquidada.

Per tant, després de la incorporació dels nous préstecs i del pagament de les amortitzacions dels crèdits vius, la situació de la cartera de crèdits a 31 de desembre de 2008 és la següent:

(en milers d'€)	Import viu a 31/12/2007	%
Crèdits a variable pur	58.036,73	60,76%
Crèdits a fix condicionat	34.594,45	36,22%
Crèdits fix	2.893,33	3,03%
Total crèdits a ll/t	95.524,51	100,00%

Si comparem la situació de la cartera de crèdits a l'inici i al final d'any veiem que la seva composició s'ha modificat lleugerament, ja que s'ha passat a una distribució

on el pes dels crèdits a tipus fix i a tipus fix condicionat ha disminuït en contra dels crèdits a tipus variable pur que han augmentat el percentatge arribant al nivell del 60,76%. Aquestes dades reflecteixen l'incertesa existent en el mercat interbancari que ha influenciat que les ofertes de crèdits presentades a tipus fix o amb derivats fossin poc atractives.

ESTAT DEL DEUTE

Any de disposició	Organisme prestamista	Tipus d'interés	Deute viu a 01/01/2008	Altes de l'exercici	Anualitat pagada durant l'exercici		Deute viu a 31/12/2008
		Índex			Interessos	Capital	
1997	Banco de Crédito Local	7,69 Fix durant els 10 primers anys/fins final TIR deute públic+1,1	5 249 390,32 €		271 377,00 €	1 053 541,92 €	4 195848,40 €
1997	Banco de Crédito Local	Euribor 03 M+0.125	240 404,86 €		7 294,54 €	240 404,86 €	0,00 €
1997	Caja Madrid	Fix a 6,3%, o passar a variable MB+0,125	112 689,87 €		1 770,13 €	112 689,87 €	0,00 €
1998	Banco de Crédito Local	Euribor 03 M+0.1	150 252,96 €		1 861,05 €	150 252,96 €	0,00 €
1998	CAIXA D'ESTALVIS DE CATALUNYA	MIBOR+0,10	108 127,08 €		1 270,49 €	108 127,08 €	0,00 €
1998	DEXIA CLF	Euribor 12 M	537 807,01 €		23 301,25 €	537 807,01 €	0,00 €
1999	CAIXA D'ESTALVIS DE CATALUNYA	MIBOR+0,10	887 366,31 €		32 740,11 €	591 577,54 €	295 788,77 €
2000	Banco de Crédito Local	Tipus fix 5,06 - condicionat EURIBOR < 6,75%,si Eb>6,75 serà Eb3m.-0,04	1 171 973,49 €		53 333,66 €	360 607,28 €	811 36621 €
2000	CAIXA D'ESTALVIS DE CATALUNYA	MIBOR+ 0,10	1 028 259,57 €		42 301,45 €	457 004,26 €	571 255,31 €
2000	Caixa d'Estalvis i pensions de Barcelona	5,18 Fix - condicionat EURIBOR < 6,5%=Eb3m.-(6,5-5,18)	1 171 973,59 €		54 598,50 €	360 607,26 €	811 36633 €
2001	BBVA	4,91% Fix - condicionat EURIBOR < 6%=Eb-0,13	3 169 236,09 €		151 946,76 €	333 603,80 €	2 835 82,29 €
2001	Banco Santander	4,71 per Swap amb sostre al 5,5% bonif.-0,25	3 405 735,36 €		155 836,88 €	400 674,72 €	3 005 00,64 €
2001	Banco Santander	Euribor 03 M+0.03	5 709 614,91 €		273 313,80 €	601 012,12 €	5 108 602,79 €
2001	Banco de Crédito Local	4,66% Fix - condicionat EURIBOR < 5,5% /si Eb>5,5=Eb3m-0,15	3 045 127,94 €		138 562,85 €	320 539,80 €	2 724 88,14 €
2001	Banco de Crédito Local	Euribor 03 M+0.105	3 817 829,34 €		181 306,33 €	449 156,36 €	3 368 672,98 €
2001	CAIXA D'ESTALVIS DE CATALUNYA	Euribor 03 M+0.1	1 499 588,00 €		66 472,12 €	461 411,68 €	1 038 17632 €
2001	DEXIA CLF	4,765% Fix - condicionat EURIBOR < 5,5% /si Eb3m>5,5=Eb3m+0,1	3 410 121,04 €		157 907,38 €	400 000,00 €	3 010 21,04 €
2002	BBVA	si 3,3>Eb<4,2 /si Eb<3,3 o >4,2=4,3 fins 08	3 696 150,00 €		164 203,45 €	360 600,00 €	3 335 50,00 €
2002	Banco de Crédito Local	Euribor 03 M+0.115	2 945 103,33 €		144 070,19 €	280 486,04 €	2 664 617,29 €
2002	CAIXA D'ESTALVIS DE CATALUNYA	Euribor 03 M+0.1	1 961 988,78 €		89 703,27 €	461 644,42 €	1 500 34436 €

Any de disposició	Organisme prestamista	Tipus d'interès	Deute viu a 01/01/2008	Altes de l'exercici	Anualitat pagada durant l'exercici		Deute viu a 31/12/2008
		Índex			Interessos	Capital	
2002	DEXIA CLF	EURIBOR/2004a06 Lb-0,01/07 final Mb-0,01	3 527 333,32 €		160 478,97 €	320 666,67 €	3 206 666,65 €
2003	Banco Sabadell	Euribor 06 M+1.25	12 951,70 €		661,47 €	3 985,20 €	8 966,50 €
2003	Banco Sabadell	Euribor 06 M+1.025	3 529,29 €		184,09 €	830,44 €	2 698,85 €
2003	CAIXA D'ESTALVIS DE CATALUNYA	Euribor 03 M+0.1	3 006 935,89 €		142 322,94 €	414 749,78 €	2 592 186,11 €
2003	Caja Madrid	media de Euribor 03 M+0.07	4 091 506,58 €		189 071,13 €	348 213,36 €	3 743 293,22 €
2004	CAIXA D'ESTALVIS DE CATALUNYA	Euribor 03 M+0.1	2 999 238,00 €		141 958,59 €	413 688,00 €	2 585 550,00 €
2004	DePfa-Bank Europe plc	Euribor 12 M(Post fijado)+(-0.09)	4 854 333,30 €		233 293,03 €	388 346,68 €	4 465 986,62 €
2005	BBVA	Any de carència E3+0,08. La resta fix 2,74%. Si E12>4% llavors E12	3 733 333,52 €		179 899,75 €	266 666,68 €	3 466 666,84 €
2005	CAIXA D'ESTALVIS DE CATALUNYA	Euribor 03 M+0.1	3 378 082,40 €		159 889,88 €	465 942,40 €	2 912 140,00 €
2005	Caixa d'Estalvis i pensions de Barcelona	3,02%, si Euribor 3M>4% = Euribor 03 M+0	2 566 666,68 €		120 456,26 €	183 333,32 €	2 383 333,36 €
2006	Banco Sabadell	Euribor 06 M+1.025	113 490,75 €		6 449,68 €	13 222,20 €	100 268,55 €
2006	CAIXA D'ESTALVIS DE CATALUNYA	Euribor 03 M+0.09	4 090 912,22 €		194 549,53 €	495 868,16 €	3 595 044,06 €
2006	DEXIA CLF	3,14% Fix - condicionat maturity swap 30anys < maturity swap 1any	4 069 000,00 €		147 713,17 €	271 266,68 €	3 797 733,32 €
2006	DePfa-Bank Europe plc	Tipo Fijo a 3.98 %	3 100 000,00 €		122 294,71 €	206 666,68 €	2 893 333,32 €
2007	CAIXA D'ESTALVIS DE CATALUNYA	Euribor 03 M+0.1	4 052 937,33 €		151 487,23 €	303 970,29 €	3 748 967,04 €
2007	DEXIA CLF	4,09% Fix - condicionat EURIBOR 3 mesos < 6,0. El tipus resultant % /si Eb3m>5,5=Eb3m+0,1	8 413 030,00 €		214 682,99 €	0,00 €	8 413 030,00 €
2008	CAIXA D'ESTALVIS DE CATALUNYA	Euribor 03 M +0.1	0,00 €	5 401 000,00 €	2 940,67 €	748 340,96 €	4652 659,04 €
2008	DEXIA CLF	Euribor 01 M+0.65	0,00 €	7 679 000,00 €			7 679 000,00 €
Total			95 332 020,83 €	13 080 000,00 €	4 181 505,30 €	1 287 506,48 €	95 524 514,35 €

15. Informació de les operacions per administració de recursos per compte d'altres ens públics.

Aquest subgrup té per objecte recollir aquelles actuacions de liquidació i recaptació (gestió) de recursos d'altres ens públics que realitzi l'entitat.

L'any 2008 l'Ajuntament de Sabadell no ha realitzat operacions d'aquest tipus.

ESTAT D'EVOLUCIÓ I SITUACIÓ DELS RECURSOS ADMINISTRATS PER COMPTE D'ALTRES ENS PÚBLICS.

I. DESENVOLUPAMENT DEL PROCÉS DE GESTIÓ DELS RECURSOS

EXERCICI 2008

CONCEPTE	DESCRIPCIÓ	SALDO INICIAL DRETS PEND. DE COBRAMENT	DRETS RECONEGUTS A L'EXERCICI	DRETS ANUL·LATS	RECAPTACIÓ			DRETS CANCEL·LATS	DRETS PENDENTS DE COBRAMENT
					BRUTA	DEVOLUCIONS	LIQUIDA		
	Totals								

ESTAT D'EVOLUCIÓ I SITUACIÓ DELS RECURSOS ADMINISTRATS PER COMPTE D'ALTRES ENS PÚBLICS.

II. DESENVOLUPAMENT DE LES DEVOLUCIONS DE RECURSOS D'ALTRES ENS PÚBLICS.

EXERCICI 2008

CONCEPTE	DESCRIPCIÓ	DEVOLUCIONS RECONEGUDES				DEVOLUCIONS EFECTUADES A L'EXERCICI	PENDENTS DE PAGAMENT A 31 DE DESEMBRE
		SALDO INICIAL PENDENT DE	MODIFICACIONS SALDO INICIAL	A L'EXERCICI	TOTAL		
	Totals						

ESTAT D'EVOLUCIÓ I SITUACIÓ DELS RECURSOS ADMINISTRATS PER COMPTE D'ALTRES ENS PÚBLICS.

III. OBLIGACIONS DERIVADES DE LA GESTIÓ.

EXERCICI 2008

CONCEPTE	DESCRIPCIÓ	PENDENT DE PAGAMENT					PAGAMENTS REALITZATS	PENDENTS DE PAGAMENT A 31 DE DESEMBRE
		SALDO INICIAL	MODIFICACIONS SALDO INICIAL	RECAPTACIÓ LÍQUIDA	REINTEGRAME	TOTAL		
	Totals							

ESTAT D'EVOLUCIÓ I SITUACIÓ DELS RECURSOS ADMINISTRATS PER COMPTE D'ALTRES ENS PÚBLICS.

IV. COMPTES CORRENTS AMB ALTRES ENS PÚBLICS

EXERCICI 2008

ENS	DENOMINACIÓ	Càrrec			DATA			SALDO A 31 DE DESEMBRE	
		SALDO INICIAL DEUTOR	PAG.	TOTAL CÀRREC	SALDO INICIAL CREDITOR	INGRESSOS	TOTAL DATA	DEUTOR	CREDITOR
	Totals								

16. Informació de les operacions no pressupostàries

En el següent quadre es detalla la situació inicial, els moviments durant l'exercici, i la situació final dels comptes d'operacions no pressupostàries.

Al quadre hi trobem informació sobre operacions no pressupostàries de tresoreria, avals concedits, i els valors rebuts en dipòsit.

OPERACIONS NO PRESSUPOSTÀRIES

Concepte	Descripció	Saldo inicial deutors	Saldo inicial creditors	Total deure (pag.)	Total haver (ingressos)	Saldo Actual Deutor	Saldo Actual Creditor
10040	HISENDA PUBLICA, DEUTORA PER IVA	14.422,64	0,00	545.778,67	344.354,68	215.846,63	0,00
10042	DEUTORS PER IVA	485.963,36	0,00	988.187,94	948.171,93	525.979,37	0,00
10300	FIANCES I DIPÒSITS CONSTITUÏTS	4.245,54	0,00	1.000,00	1.000,00	4.245,54	0,00
10402	PROVISIÓ DE FONDS	20.671,48	0,00	7.012,00	2.943,48	24.740,00	0,00
10600	BESTRETES I PRÉSTECES CONSTITUÏTS A EMPRESES MUNICIPALS	254.713,16	0,00	345.286,84	600.000,00	0,00	0,00
10900	ALTRES DEUTORS NO PRESSUPOSTARIS	9.824,11	0,00	39.094,94	48.130,19	788,86	0,00
20040	HISENDA PUBLICA, CREDITORA PER IVA	0,00	0,00	344.354,68	568.764,24	0,00	224.409,56
20049	CREDITORS PER IVA	0,00	361.207,63	1.135.884,59	965.786,44	0,00	191.109,48
20200	RETENCIONS JUDICIALS I EMBARGAMENTS DIVERSOS	0,00	5.358,93	24.343,80	21.080,23	0,00	2.095,36
20201	RETENCIONS CONTROL DE QUALITAT	0,00	2.431,94	56.952,56	54.580,54	0,00	59,92
20202	RETENCIONS VARIES	0,00	229.197,51	6.107,58	2.712,40	0,00	225.802,33
20205	APORTACIONS TREBALLADORS 0,7%	0,00	2.402,49	10.679,32	9.002,79	0,00	725,96
20209	APORTACIONS DONATIUS EMERGENCIES I CATASTROFES	0,00	0,00	1.160,00	1.160,00	0,00	0,00
20210	EXPEDICIÓ CARNETS ALBERGUISTES	0,00	1.929,00	6.877,00	5.079,00	0,00	131,00
20212	TAQUILLATGE PER COMPTE D'ENTITATS	0,00	0,00	174.175,85	194.815,15	0,00	20.639,30
20300	FIANCES DEFINITIVES	0,00	2.049.812,10	220.784,88	273.406,05	0,00	2.102.433,27
20301	DIPÒSITS PER EXPROPIACIÓ DE FINQUES	0,00	34.515,34	0,00	0,00	0,00	34.515,34
20302	DIPÒSITS I FIANCES EXPROPIACIÓ FINCA I.N	0,00	10.552,15	0,00	0,00	0,00	10.552,15
20305	FIANCES PROVISIONALS	0,00	1.969,11	7.611,09	7.011,09	0,00	1.369,11
20306	FIANCES GT - VIA PUBLICA	0,00	212.185,21	107.239,94	149.298,29	0,00	254.243,56
20400	ASSEGURANCES SOCIALS PERSONAL AJUNTAMENT	0,00	1.309.939,93	13.402.445,37	13.466.936,12	0,00	1.374.430,68
20401	MUFACE	0,00	273,68	2.267,98	1.994,30	0,00	0,00
20402	DRETS PASSIUS REGIDORS	0,00	312,56	1.125,96	1.138,76	0,00	325,36
20900	RECÀRREC DIPUTACIÓ IAE	0,00	981.434,37	987.984,44	876.853,38	0,00	870.303,31
20902	REBUTS PAGATS PER DUPLICAT	0,00	23.850,45	0,00	0,00	0,00	23.850,45
20905	DUPLICATS GT	0,00	371.950,72	191.589,53	202.099,60	0,00	382.460,79
30002	INGRESSOS DE TAQUILLATGES PENDENTS D'APLICACIÓ	0,00	0,00	113.816,85	145.131,59	0,00	31.314,74
30003	INGRESSOS DIARIS DE RECAPTACIÓ	0,00	0,00	76.110.293,23	76.110.293,23	0,00	0,00
30006	INGRESSOS PENDENTS D'APLICACIÓ	0,00	3.444.537,96	23.943.150,98	23.338.435,57	0,00	2.839.822,55
40001	PAGAMENTS PENDENTS D'APLICAR	28.187,59	0,00	3.185.676,23	3.143.499,42	70.364,40	0,00
41000	PROVISIONS DE FONDS PAGAMENTS A JUST. PENDENTS JUSTIFICACIO	0,00	0,00	540.103,32	540.103,32	0,00	0,00
42000	PROVISIÓ DE FONDS BESTRETES DE CAIXA FIXA PENDENTS JUSTIFICAR	0,00	0,00	197.436,67	197.436,67	0,00	0,00
45000	LLUIRAMENTS PER PROVISIONS DE FONDS	32.088,96	0,00	779.857,04	793.094,40	18.851,60	0,00
45900	LIBRAMIENTOS PARA PROVISIONES DE FONDOS	16,78	0,00	662,49	667,27	12,00	0,00
50001	MOVIMIENTOS INTERNOS	0,00	0,00	265.055.355,76	265.055.355,76	0,00	0,00
70601	FIANCES PROVISIONALS	365.936,34	0,00	162.624,15	526.757,45	1.803,04	0,00
70602	FIANCES DEFINITIVES	37.475.078,91	0,00	2.778.382,75	4.691.129,86	35.562.331,80	0,00
70604	DIPÒSITS SUSPENSIO PROCEDIMENT COBRAMENT	275.650,68	0,00	9.334,75	0,00	284.985,43	0,00
70605	DIPÒSITS PER AJORNAMENT O FRACCIONAMENT	160.856,52	0,00	20.858,61	12.479,91	169.235,22	0,00
70606	DIPÒSITS PER EXPROPIACIÓ DE FINQUES	408.039,62	0,00	1.257.068,25	971.056,96	694.050,91	0,00

OPERACIONS NO PRESSUPOSTÀRIES

Concepte	Descripció	Saldo inicial deutors	Saldo inicial creditors	Total deure (pag.)	Total haver (ingressos)	Saldo Actual Deutor	Saldo Actual Creditor
70607	DIPOSITS PENDENTS D'APLICACIÓ DEFINITIVA	4.598,13	0,00	0,00	4.598,13	0,00	0,00
80100	VALORS DIPOSITATS	0,00	131.000,00	0,00	0,00	0,00	131.000,00
90001	HISENDA PUBLICA IVA SUPORTAT	0,00	0,00	964.823,40	964.823,40	0,00	0,00
20203	RETENCIONS QUOTES CC.OO.	0,00	6.425,10	29.577,25	25.222,75	0,00	2.070,60
70603	FIANCES DEFINITIVES CESTIC	587,81	0,00	0,00	587,81	0,00	0,00
20206	RETENCIONS PER EMBARGAMENTS	0,00	0,00	3.455,87	3.455,87	0,00	0,00
20100	IMPOST RENDA PERSONES FÍSQUES PROFESSIONALS	0,00	17.156,31	198.069,17	193.125,55	0,00	12.212,69
20101	H.P.CREDITORA PER IRPF S/ REND.CAPITAL MOBILIARI (r. vitalic	0,00	9,86	14,79	4,93	0,00	0,00
20102	H.P. CREDITORA IRPF TREBALL	0,00	981.478,30	7.251.572,34	7.272.472,81	0,00	1.002.378,77
20103	H.P. CREDITORA IRPF SEMINARIS I CONFERENCIES	0,00	1.393,50	11.839,40	13.269,96	0,00	2.824,06
20104	H.P. CREDITORA IRPF PREMIS	0,00	1.908,00	2.974,50	1.066,50	0,00	0,00
20110	H.P. CREDITORA PER IRPF NO RESIDENTS	0,00	618,32	2.436,94	3.157,82	0,00	1.339,20
20120	HISENDA PUBLICA CREDITORA PER RET LLOGUER	0,00	4.147,65	21.136,00	21.506,24	0,00	4.517,89
91001	HISENDA PUBLICA IVA REPERCUTIT	0,00	0,00	988.187,94	988.187,94	0,00	0,00
20208	RETENCIONS QUOTES SINDICAT DE FUNCIONARIS DE POLICIA	0,00	250,92	334,56	83,64	0,00	0,00
20207	RETENCIONS QUOTES SPPME	0,00	95,03	3.545,03	3.907,50	0,00	457,50
20204	RETENCIONS QUOTES U.G.T.	0,00	6.109,30	31.135,90	27.263,20	0,00	2.236,60
	TOTAL	39.540.881,63	10.194.453,37	402.271.669,13	403.794.494,12	37.573.234,80	9.749.631,53

17. Ingressos i despeses

INGRESSOS: DRETS LIQUIDATS

El pressupost definitiu d'ingressos (un cop descomptats el romanent i el superàvit) és de 267,52 milions d'euros (*veure document 7 del Compte General*).

Durant l'exercici 2008 s'han liquidat 218,37 milions d'euros.

Evolució dels drets liquidats:

Drets reconeguts		2004	2005	2006	2007	2008
A. Operacions corrents		127.696.965,85	138.232.044,65	153.615.499,12	153.298.197,14	170.265.691,89
I	Impostos directes	50.159.800,44	52.280.501,90	56.584.519,01	54.188.093,00	53.467.746,81
II	Impostos indirectes	5.602.339,21	7.113.988,21	9.958.017,37	6.344.573,34	5.617.995,95
III	Taxes i altres ingressos	25.169.157,82	23.327.662,85	26.193.754,45	28.911.238,73	30.444.377,37
IV	Transferències corrents	45.646.207,34	48.918.761,17	57.354.981,75	66.510.251,42	77.544.040,87
V	Ingressos patrimonials	1.119.461,04	6.591.129,92	3.524.226,54	3.344.040,65	3.191.530,89
B. Operacions de capital		23.104.029,40	45.880.161,64	55.568.286,03	29.889.010,59	48.100.196,99
Art. 36	Cont. Especials i Q. d'urbanització	1.578.472,11	1.578.472,11	797.975,65	352.348,54	1.571.672,01
VI	Alienació d'inversions reals	11.826.364,44	31.573.055,44	40.650.162,53	4.861.453,62	3.129.803,13
VII	Transferències de capital	5.562.116,44	2.233.064,77	4.959.812,85	12.107.288,43	26.819.466,85
VIII	Actius financers	462.852,41	175.369,32	194.135,00	191.120,00	3.364.225,00
IX	Passius financers	3.674.224,00	10.320.200,00	8.966.200,00	12.376.800,00	13.215.030,00
TOTAL		150.800.995,25	184.112.205,69	209.183.785,15	189.187.207,73	218.365.888,88

Els **ingressos liquidats** durant l'exercici 2008 han experimentat un augment respecte l'any anterior, tal com es pot veure a la taula següent on es detalla l'increment interanual que experimenten els ingressos:

Drets reconeguts (variació interanual)	2004	2005	2006	2007	2008
A. Operacions corrents	+12,39%	+8,25%	+11,13%	-0,21%	+11,07%
B. Operacions de capital	+52,23%	+98,58%	+21,12%	-46,21%	+60,93%
TOTAL	+17,11%	+22,09%	+13,62%	-12,43%	+19,20%

Si analitzem per separat les operacions corrents i les de capital, veurem que els ingressos corrents tenen un creixement més constant i moderat. Per contra els ingressos de capital en termes globals presenten més oscil·lacions, ja que depenen de les transferències de capital rebudes, de la venda dels solars i les necessitats de disponibilitats dels passius financers que financen els projectes d'inversions. D'aquesta sèrie destaca la xifra de l'exercici 2005, que es desmarca a l'alça de la resta de la sèrie per la venda de solars i el canvi de comptabilització del capítol IX, per indicació de la Sindicatura de Comptes. Percentatge que s'estabilitza al 2006 ja que es manté el mateix criteri, però que per contra disminueix al 2007 en 25,67 milions d'€ degut a que s'han reduït les alienacions d'inversions reals. Al 2008 els ingressos de capital tornen a augmentar, degut en gran part a l'augment en el ingressos per subvencions de capital.

Evolució percentual dels drets liquidats (pes relatiu de cada capítol respecte al total anual):

Drets reconeguts		2004	2005	2006	2007	2008
A. Operacions corrents		84,68%	84,68%	73,44%	84,20%	77,97%
I	Impostos directes	33,26%	33,26%	27,05%	28,64%	24,49%
II	Impostos indirectes	3,72%	3,72%	4,76%	3,35%	2,57%
III	Taxes i altres ingressos	16,69%	16,69%	12,52%	15,28%	13,94%
IV	Transferències corrents	30,27%	30,27%	27,42%	35,16%	35,51%
V	Ingressos patrimonials	0,74%	0,74%	1,68%	1,77%	1,46%
B. Operacions de capital		15,32%	15,32%	26,56%	15,80%	22,03%
Art.36 i 39	Cont. especials i Q. d'urbanització	1,05%	1,05%	0,38%	0,19%	0,72%
VI	Alienació d'inversions reals	7,84%	7,84%	19,43%	2,57%	1,43%
VII	Transferències de capital	3,69%	3,69%	2,37%	6,40%	12,28%
VIII	Actius financers	0,31%	0,31%	0,09%	0,10%	1,54%
IX	Passius financers	2,44%	2,44%	4,29%	6,54%	6,05%
TOTAL		100,00%	100,00%	100,00%	100,00%	100,00%

En termes percentuals, els ingressos per operacions corrents representen un 77,97% del total liquidat l'any 2008, i els ingressos per operacions de capital (incloent les contribucions especials i les quotes d'urbanització, que es destinen a finançar inversions) un 22,03%. En aquesta distribució percentual els ingressos de capital representen un augment respecte a la situació de l'any anterior. Aquesta diferència es deu sobretot al significatiu augment de les transferències de capital.

Si comparem els dos últims exercicis (2007 i 2008) per capítols, veurem que dins els **ingressos corrents** el capítol I, és a dir, els impostos directes, disminueixen en 720 mil euros respecte al 2007 derivat principalment per la disminució de l'impost de plusvàlues. També, en el capítol II (l'impost sobre construccions, instal·lacions i obres) es pot observar una reducció respecte el 2007 xifrat en 727

mil €. Pel que fa al capítol III (taxes i altres ingressos, sense incloure contribucions especials i quotes d'urbanització) hi ha un increment del 1,53 milions d'€. Per una altra banda, el capítol IV (transferències corrents) ha experimentat un increment de 11,03 milions d'€, originat principalment pels ingressos per la participació en tributs de l'Estat d'acord amb el sistema actual de finançament i per les transferències corrents procedents de la Generalitat de Catalunya. Per contra, el capítol V (ingressos patrimonials) ha disminuït en 153 mil euros.

Pel que fa als **ingressos de capital** augmenten 18,21 milions d'€ respecte l'any 2007. Si s'estudia la tipologia de cada un dels drets liquidats dins d'aquest grup, l'augment important es centra en el capítol VII (transferències de capital) on els drets reconeguts han augmentat 14,71 milions d'euros i s'han xifrat en 26,82 milions d'euros al 2008 (més del doble que l'any 2007). Per contra, les alienacions d'inversions reals (capítol VI) han disminuït 1,73 milions d'euros. Capítol VIII ha augmentat 3,17 milions d'euros, i el capítol 9 ha augmentat 0,84 milions d'euros.

Analitzant per capítols els ingressos de capital liquidats al 2008:

Les principals **subvencions de capital** rebudes l'any 2008 han estat les següents:

- Transferències de l'Estat **3.213.976,80€**, entre les quals destaquen:
 - per a la pista coberta d'atletisme de Catalunya..... 3.000.000,00€
 - per al projecte Metastruch: espai virtual, centre de creació i producció artística a l'Estruch i la Nau..... 93.450,00€
 - per a l'adquisició d'autobusos urbans accessibles estàndar....90.151,80€

- Transferències de la Generalitat de Catalunya **20.108.672,84€**, entre els quals podem destacar:
 - per a ampliació de nutrients de l'Edar Riu Sec, 2a fase..... 6.000.000,00€
 - per al projecte d'intervenció integral en àrees d'habitatge a l'entorn del Parc Fluvial del Riu Ripoll..... 3.045.614,38€
 - per a la pista coberta d'atletisme de Catalunya.....3.376.190,03€
 - per a l'ampliació i reforma del CAP dels Merinals..... 1.033.115,68€
 - per a la construcció d'un nou CAP a Campoamor.....2.000.000,00€
 - per als plans de millores del servei de transport urbà.....468.000,00€
 - per al pavelló esportiu a Can n'Oriach.....597.100,00€
 - per al pavelló poliesportiu a Campoamor.....324.137,29€
 - per a la construcció d'una zona humida per al tractament terciari de l'Edar del Ripoll..... 300.000,00€
 - per a la pavimentació amb gespa artificial del camp de futbol de la Creu..... 299.737,26€

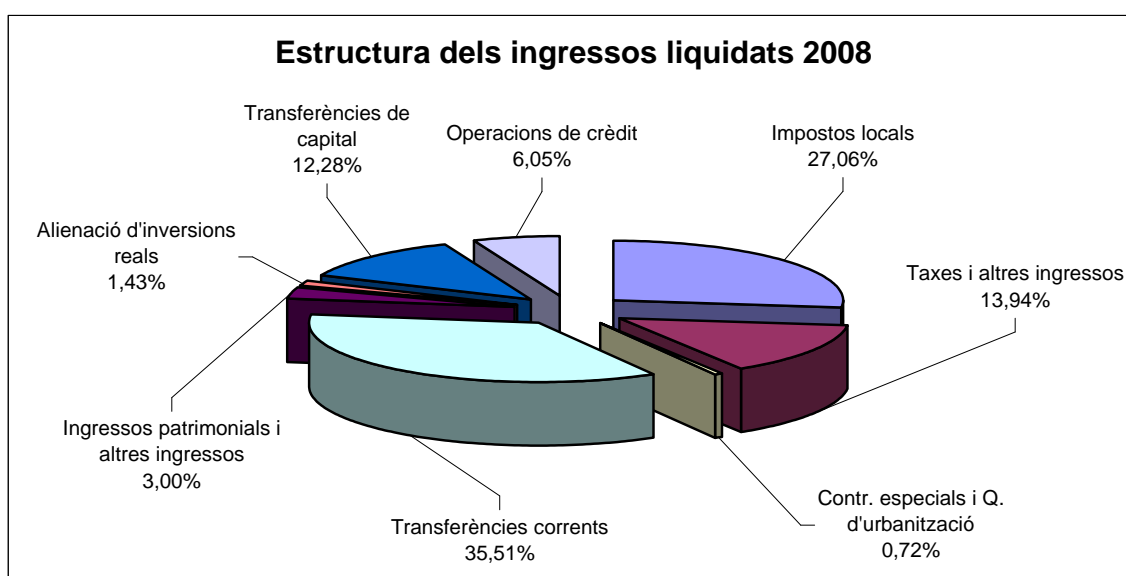
- per a la rehabilitació dels carrers de Gòngora, Homer i la plaça entre els c. d'Homer i Joan Boscà al barri de la Serra de Cameró..... 248.100,00€
 - per a mobiliari i equipament de la biblioteca del sector Nord..... 173.900,00€
 - per a finançar part de les obres de diverses escoles bressol de la ciutat (EB Gràcia-centre, EB Creu Alta, EB Can Llong, EB Joaquim Blume, EB Can Puiggener).....1.911.925,48€
- Transferències de la Diputació de Barcelona **2.489.081,61€**, entre els quals destaquen:
- per a la construcció de la biblioteca Creu de Barberà.....1.500.000,00€
 - per a la rehabilitació de l'Estruch (projecte la Nau)..... 492.700,83€
 - per a la construcció del pavelló polisportiu Sud..... 250.000,00€
 - per a la construcció de l'escola bressol Gràcia-centre..... 200.000,00€
- Transferències de privats **683.139,12€**
- per a l'urbanització del riu Ripoll.....380.000,00€
 - per al parc agrari.....100.000,00€
 - aportació a les despeses d'urbanització entre el carrer Mèxic, carrer d'Amèrica i carrer Cuba.....203.139,12€
- Transferències de famílies i institucions sense ànim de lucre **110.096,48€**, entre les que destaca:
- conveni per a la rehabilitació de la Masia de ca n'Oriach.....95.096,48€
- Transferència de l'exterior **102.500,00€**:
- Subvenció FEDER per a la rehabilitació integral del barri de Can Deu, 1a fase..... 102.500,00€

Pel que fa a les **contribucions especials i quotes d'urbanització**, que són un altre concepte d'ingrés que experimenta fortes oscil·lacions d'any en any ja que està directament vinculat als projectes d'inversions que els generen, l'any 2008 s'han situat en 1,57 milions d'€ de drets liquidats, destinats a diferents actuacions urbanístiques a la ciutat.

Els ingressos derivats del **capítol VI (venda d'inversions reals)** han disminuït fins arribar a la xifra de 3,13 milions €.

Finalment dins el **capítol VIII (Actius financers)** hi trobem els acomptes al personal (264 mil €), i el reintegre de préstecs concedits al sector públic (3,1 milions d'euros) (Préstecs concedits a Centre de Fires i Congressos Sabadell S.L. i a Promoció Econòmica S.L.)

Estructura dels ingressos liquidats l'any 2008:

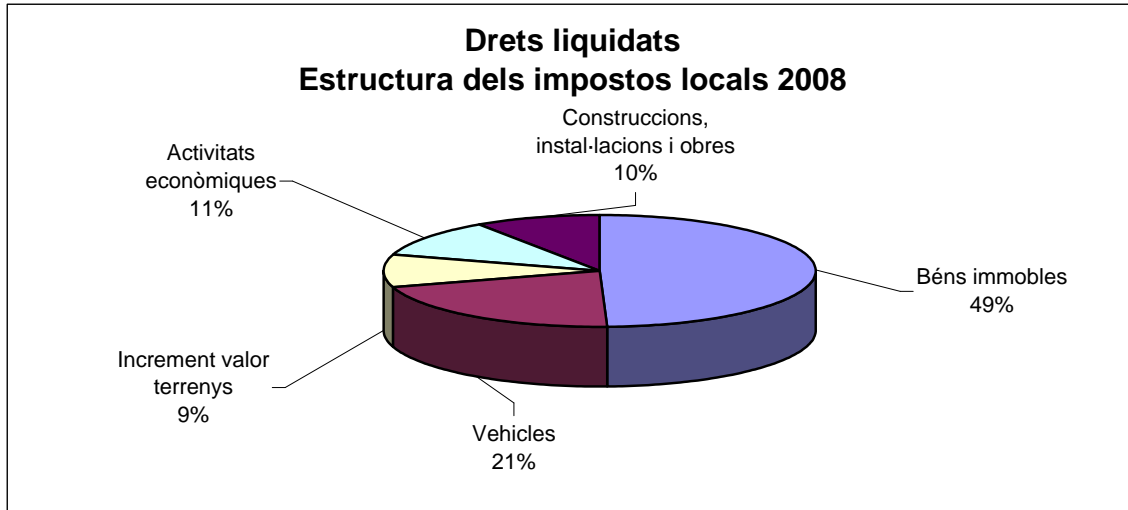


Al gràfic anterior podem veure que els ingressos derivats de les subvencions corrents ocupen el primer lloc en pes relatiu amb un 35,51%, seguides dels impostos locals (cap. 1 i 2) amb un 27,06% del total, tots dos dins els ingressos corrents. Entre els ingressos de capital, el pes més important són els derivats de transferències de capital, que representa un 12,28% dels ingressos liquidats totals.

Els **impostos locals**, ja comentat en el punt anterior, segueixen essent una de les principals fonts d'ingressos del pressupost municipal, tant en termes absoluts com relatius. De fet, representen el 34,70% dels ingressos corrents liquidats i el 27,06% del pressupost liquidat global.

El gràfic següent mostra l'estructura dels impostos locals i el pes relatiu de cada un d'ells. Si es compara amb liquidacions anteriors es podria observar que l'estructura tributària no ha variat de forma significativa. L'impost principal segueix sent l'impost sobre béns immobles. El següent impost amb més pes és l'impost sobre vehicles de tracció mecànica. Comparant amb els darrers anys, es pot

apreciar una disminució del pes relatiu de l'impost sobre l'increment del valor de terrenys de naturalesa urbana sobre el total dels impostos locals.



Com es comenta anteriorment, el pressupost definitiu d'ingressos (descomptant el romanent i el superàvit) és de 267,52 milions d'euros. Durant l'exercici s'han liquidat 218,37 milions d'euros. A més a més, els següents compromisos d'ingrés que no s'han liquidat al 2008 s'han passat com romanents al 2009:

- els crèdits formalitzats durant l'exercici 2008 i que no han estat disposats en la seva totalitat (12,33 milions d'€ pendent de disposar).
- les transferències de capital que encara no estan comptabilitzades com a dret reconegut, perquè estan en situació de compromís d'ingrés (9,63 milions d'€).
- les contribucions especials i quotes d'urbanització que estan pendent de formalitzar (7,2 milions d'€).
- l'alienació d'inversions reals que estan comptabilitzades com a compromís d'ingrés pendent de formalitzar (14,52 milions d'€).

Per tant, tenint en compte l'import total de compromisos d'ingrés del 2008 incorporats al pressupost 2009 i xifrats en 43,70 milions d'euros, tan sols haurien quedat sense executar 5,46 milions d'euros del pressupost d'ingressos.

INGRESSOS: cobrat i pendent de cobrar (Veure quadres adjunts 17.1 i 17.2)

La gestió dels cobraments realitzats en un exercici s'ha d'analitzar tenint en compte tant les dades de l'exercici corrent com les dels exercicis tancats. D'aquesta manera l'anàlisi inclou tots els ingressos que s'han posat al cobrament durant l'exercici en qüestió, amb independència de l'exercici en el qual es van generar.

Si ens mirem els **ingressos cobrats** (veure document 7 del Compte General), del total d'ingressos liquidats al 2008 (288,19 milions €) s'han cobrat 223,56 milions i representa el 77,58% del total. Si mirem només l'exercici corrent, el percentatge és del 77,95% (86,98 any 2007), mentre que pels exercicis tancats es situa en el 55,51% que és lleugerament superior al de l'any anterior (52,44%).

Dins l'**exercici corrent** (veure document 10 del Compte General), cal analitzar per separat els ingressos corrents, amb un nivell de cobrament molt elevat (87,34%, similar als anys 2007 i 2006), i els ingressos de capital, amb un percentatge de cobrament del 44,73% inferior al 70,63% de l'any passat i al 92,92% del 2006.

En el cas dels **ingressos corrents**, l'alt percentatge de cobrament reflexa la bona gestió feta dels padrons municipals i dels altres ingressos de gestió municipal directa, i també l'esforç en la tramitació de les subvencions corrents concedides a l'Ajuntament.

Si analitzem els percentatges de cobrament dels padrons municipals, veurem que el percentatge global de recaptació en voluntària ha estat del 89,56%, similar respecte al de l'any passat (89,63%).

A continuació adjuntem el detall dels darrers 5 anys del nivell de cobrament dels principals padrons en el període de pagament voluntari (dades extretes de la memòria de SERESA):

	2004	2005	2006	2007	2008
IBI	92,49%	92,92%	93,11%	92,97%	92,87%
Impost Vehicles	84,83%	84,89%	84,67%	81,67%	83,58%
IAE	91,98%	93,34%	93,20%	95,56%	93,78%
Cementiri	89,54%	90,23%	90,97%	91,38%	91,05%
Guals	93,55%	92,27%	93,15%	93,26%	93,44%
Residus	77,66%	79,35%	82,27%	82,89%	80,50%

Com es pot observar, els índexs de cobrament en voluntària de l'any 2008 continuen en uns nivells molt elevats, entorn al 90% (tret de la taxa de residus i vehicles), situació que es ve donant en els últims anys.

En els **ingressos de capital** (on incloem les contribucions especials i quotes d'urbanització), el percentatge de cobrament d'enguany és del 44,73%. En els dos últims anys, aquesta xifra ha anat disminuint.

	2004	2005	2006	2007	2008
% cobrament ingressos de capital	76,15%	94,66%	92,92%	70,63%	44,73%

Per capítols, el capítol VI (alienació d'inversions) s'ha cobrat el 100% dels drets liquidats per aquests concepte, i en termes absoluts representa el 14,55% de tots els ingressos de capital cobrats. Respecte a les subvencions de capital, s'han cobrat en un 10,81%, bastant per sota del 49,18% del 2007. En termes absoluts, les transferències de capital liquidades representen el 55,76% del total de drets liquidats per operacions de capital. En canvi, les transferències de capital cobrades sobre el total d'ingressos de capital cobrats representen només el 13,47%. Cal recordar que aquest tipus de subvencions solen tenir terminis d'execució bastant llargs, lligats als dels projectes d'inversió que financen, i que solen abraçar diversos anys, fet que retarda el seu cobrament

Pel que fa a les contribucions especials i quotes d'urbanització, s'han cobrat en un 13,03%, percentatge bastant inferior que el cobrat al 2007 (45,59%).

Finalment, pel que fa a les operacions de crèdit s'han ingressat el 51,73% de l'import contractat, quedant pendent d'ingressar 12,47 milions d'€ sobre els 25,55 milions d'€ contractats.

A l'inici de l'exercici, el volum d'**ingressos pendent de cobrar** era de 39,02 milions d'€, i al seu tancament la xifra ha passat a ser de 64,62 milions d'€. Això significa que durant l'exercici s'han incrementat en 25,6 milions d'€ els ingressos pendents de cobrar, bàsicament subvencions de capital.

Per altra banda, si ens fixem en la distribució del pendent de cobrar per exercicis, veurem que el 74,51% corresponen al propi exercici 2008 i els 25,49% restants són d'exercicis tancats.

Per capítols (*Quadre annex 17.1*), els ingressos de capital (cap. VI i VII) representen el 48,08% (un 38,59% al 2007), seguits dels ingressos tributaris (cap. I, II i III) amb el 31,45% del pendent de cobrar total, i en tercer lloc les transferències corrents amb el 14,55%.

Si analitzem els 16,47 milions d'euros d'ingressos pendents de cobrar d'anys anteriors al 2008, veiem que el 81,90% són ingressos que es van generar entre el 2004 i el 2007 (*Quadre annex 17.2*).

DESPESES: obligacions reconegudes

L'any 2008 l'Ajuntament ha reconegut obligacions (factures) per un import total de **225.927.154,02 d'€**, que representa un 72,53% de la despesa pressupostada, mentre que l'any passat aquest percentatge va ser del 64,75%. Aquest augment reflexa un increment en la gestió de la despesa.

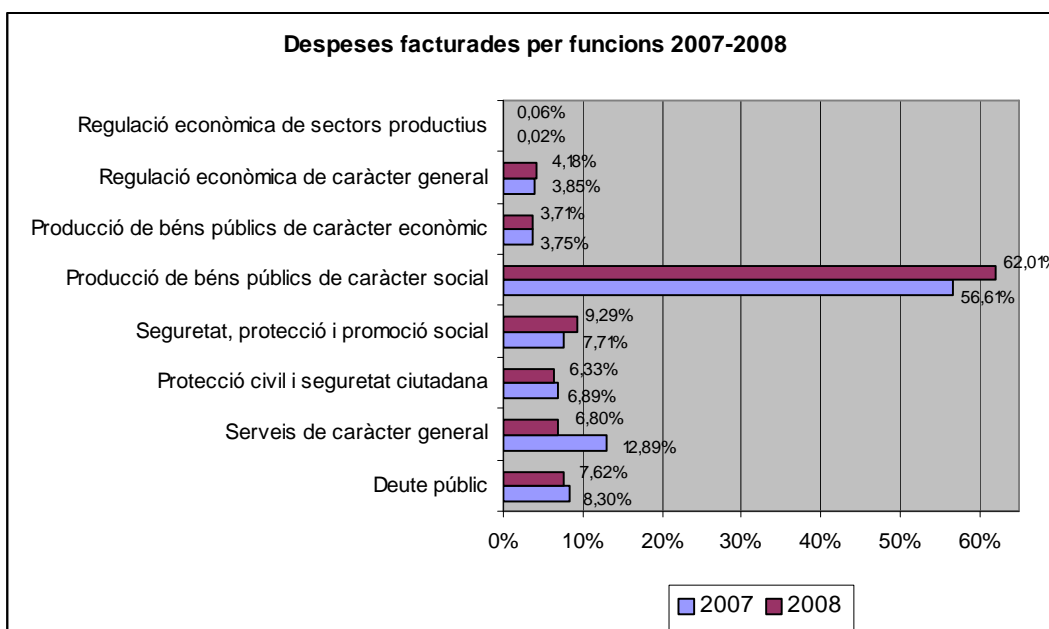
Si ens mirem la distribució entre despesa corrent i d'inversió (*Veure document 13 del Compte General*), veurem que s'ha aprovat el 91,54% de la despesa corrent prevista, cosa lògica ja que es tracta fonamentalment de despeses obligatòries i d'execució immediata (despeses de personal, manteniments, interessos,...). En canvi, pel que fa a les operacions de capital, s'ha aprovat un 51,62% de la despesa pressupostada. L'explicació d'aquest índex més baix és que les inversions tenen un ritme d'execució més lent, i moltes vegades els projectes abasten més d'un exercici pressupostari. Concretament, l'any 2008 s'han liquidat el 44,67% de les inversions (capítol VI) i el 53,46% de les transferències de capital (capítol VII). La despesa que no ha arribat a convertir-se en factura dins l'exercici es pot passar com a romanent de crèdit a l'exercici següent, per tal de que es puguin acabar d'executar els projectes. Així tenim que un 48,98% de la despesa de capítol VI, i un 45,04% de la de capítol VII, es passen com a romanent a l'exercici 2009.

Abans d'entrar a analitzar la despesa liquidada en l'exercici 2008, cal recordar que l'Ajuntament de Sabadell, com qualsevol administració local, realitza un seguit d'activitats encaminades a la prestació d'una àmplia varietat de serveis a la ciutat i als ciutadans. Aquests serveis, en línies generals, es poden agrupar, d'acord amb la classificació funcional de les despeses que estableix la normativa pressupostària, de la següent manera:

- a) Deute públic: despeses derivades dels préstecs vius que té signats l'Ajuntament.
- b) Serveis de caràcter general: òrgans centrals d'administració.
- c) Protecció civil i seguretat ciutadana: despeses generades per la Policia Municipal i els serveis de protecció civil.
- d) Seguretat, protecció i promoció social: serveis socials, pensions i altres prestacions, promoció de l'ocupació i formació ocupacional.
- e) Producció de béns públics de caràcter social: serveis de salut, educació, cultura i cooperació, esports; habitatge, urbanisme i obres; sanejament, residus urbans, neteja viària; serveis funeraris; manteniment d'edificis municipals i de zones verdes; comunicació social i participació ciutadana.

- f) Producció de béns públics de caràcter econòmic: infraestructures bàsiques i de transport; informació bàsica (cartografia i estadística).
- g) Regulació econòmica de caràcter general: gestió del patrimoni; administració financera i tributària; regulació comercial (mercats).
- h) Regulació econòmica de sectors productius: turisme i promoció turística.

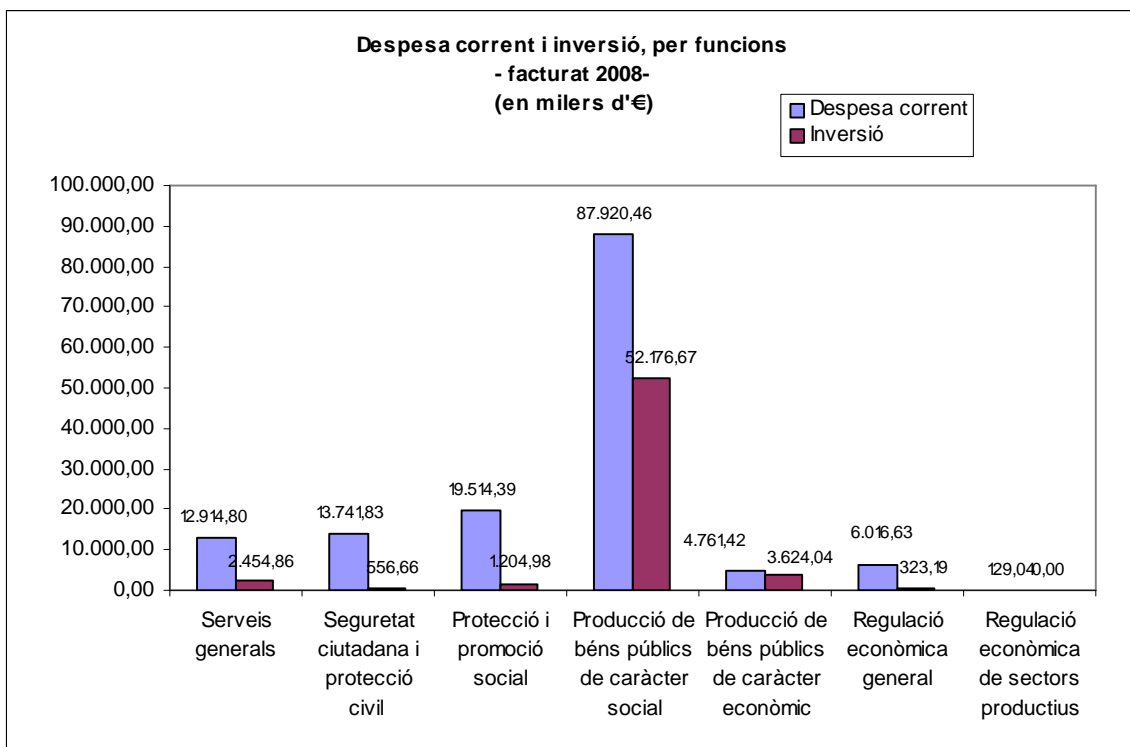
El gràfic següent mostra, de forma comparativa amb l'exercici 2007, com es distribueixen les despeses facturades al 2008 entre les diferents funcions abans esmentades, i el pes que cada una representa sobre el total.



Com es pot observar en la distribució de la despesa liquidada entre les diferents funcions, l'any 2008 ha augmentat el pes de la despesa en producció de béns públics de caràcter social (d'un 56,61% a un 62,01%) i en seguretat, protecció i promoció social (d'un 7,71% a un 9,29%). En canvi, el pes de la despesa en serveis de caràcter general ha disminuït (ha passat de representar el 12,89% al 6,80).

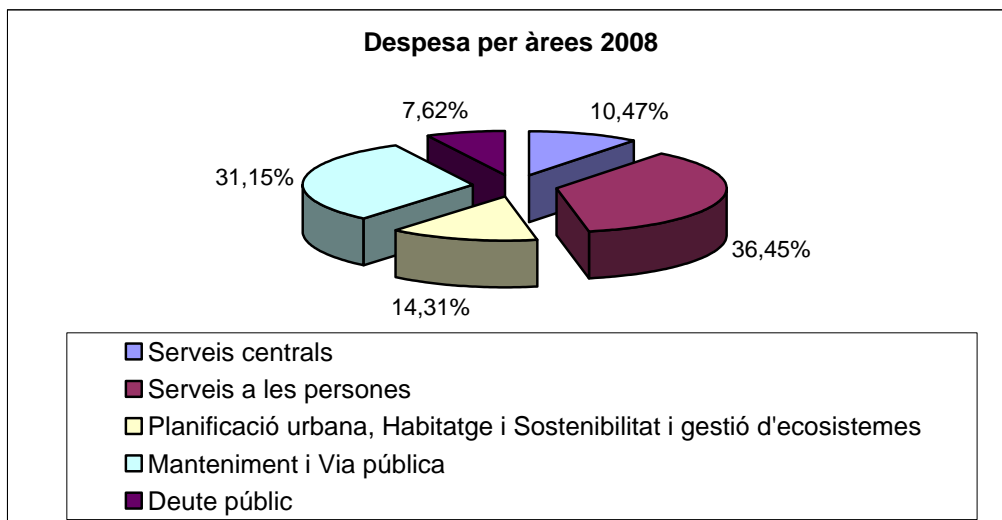
La Producció de béns públics de caràcter social és la funció que concentra més de la meitat de la despesa total liquidada i ha tingut un augment en termes absoluts de 23,99 milions d'€. Això s'explica perquè aquesta funció aglutina gran part dels àmbits d'actuació bàsics de l'Ajuntament. En termes absoluts, s'hi destinen 140,10 milions d'€, dels 225,93 milions d'€ totals liquidats.

Cal recordar també que estem parlant de despesa liquidada total, que inclou despesa corrent i d'inversió, fet que accentua les diferències entre funcions, ja que la major part de la inversió municipal es destina a actuacions compreses dins de la producció de béns públics de caràcter social: inversió en espais públics (carrers, places i parcs, rodal,...), infraestructures urbanes (clavegueram, enllumenat,...), edificis municipals (culturals, educatius, esportius, cívics...), compra de sòl, etc. Com es pot veure en el gràfic inferior, l'altra funció en la qual la inversió té un cert pes és la de producció de béns públics de caràcter econòmic, en la qual hi ha actuacions de manteniment de vies públiques i de transport públic. Cal tenir en compte que aquest quadre no inclou la despesa financera (capítols III i IX), i per això no apareix la funció Deute públic.



Si fem un anàlisi agrupant els serveis amb el mateix criteri que en el pressupost inicial tindrem:

Àrees i departaments	Despesa liquidada (€)	%
Serveis centrals	23.648.915,69	10,47%
Presidència	4.937.923,22	2,19%
Serveis centrals	18.710.992,47	8,28%
Serveis a les persones	82.342.984,77	36,45%
Innovació, Indústria i Promoció Econòmica	6.876.774,39	3,04%
Relacions ciutadanes	5.395.232,08	2,39%
Programes dona-home i Joventut	2.489.931,86	1,10%
Educació	18.043.110,00	7,99%
Cultura	15.769.796,50	6,98%
Salut i Serveis socials	17.608.811,10	7,79%
Esports	14.311.357,35	6,33%
Cooperació	1.847.971,49	0,82%
Planificació urbana, Habitatge i Sostenibilitat i gestió d'ecosistemes	32.338.039,09	14,31%
Comerç i turisme	2.961.729,22	1,31%
Planificació urbana i habitatge	18.256.732,67	8,08%
Sostenibilitat i gestió d'ecosistemes	11.119.577,20	4,92%
Manteniment i via pública	70.373.273,74	31,15%
Via pública i manteniments	33.582.710,25	14,86%
Seguretat ciutadana	12.067.860,13	5,34%
Residus i neteja	24.722.703,36	10,94%
Deute públic	17.223.940,73	7,62%
TOTAL	225.927.154,02	100,00%



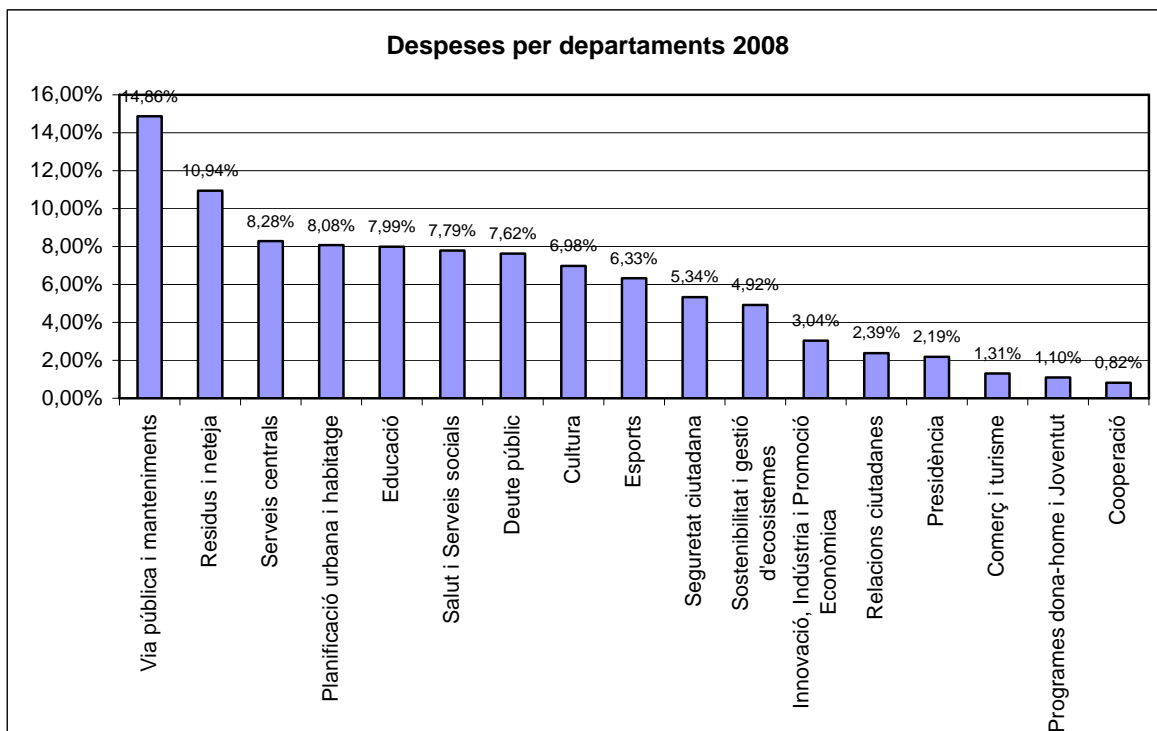
Agrupant per àrees els departaments, l'àrea de **Serveis a les persones**, és la que té un major pes, amb un 36,45% de la despesa total liquidada durant l'any 2008. Aquesta àrea engloba un conjunt de departaments que presten serveis directes a les persones: Educació (7,99%), Salut i Serveis Socials (7,79%), Cultura (6,98%), Esports (6,33%) , Innovació, indústria i Promoció econòmica (3,04%), Relacions ciutadanes (2,39%), Programes d'igualtat dona-home i de joventut (1,10%) i Cooperació (0,82%). Per tant, podem dir que l'Ajuntament destina més d'un terç de la seva despesa total a l'atenció directe a les persones.

Un altre bloc important és el de **Manteniment i Via pública**, que concentra el 31,15% del pressupost executat. Aquesta àrea inclou els serveis de Via pública i manteniments, Residus i neteja viària, i Seguretat ciutadana.

Dins l'àrea de **Planificació urbana, Habitatge i Sostenibilitat i gestió d'ecosistemes** (14,31%) hi trobem Planificació urbana i habitatge (8,08%), Sostenibilitat i gestió d'ecosistemes (4,92%) i Comerç i turisme (1,31%).

Dins l'àrea de **Serveis Centrals** (10,47%) hi trobem els Serveis Centrals, on s'inclou la gestió tributària, els serveis obligatoris d'informació de base (padró, cens,...), Intervenció i Tresoreria, Serveis Econòmics, Assessoria jurídica, i els Serveis interns, que serien l'estructura administrativa central (Recursos humans, Informàtica, neteja,...); i la Presidència, on s'engloba l'estructura política de l'Ajuntament (grups municipals) i Secretaria.

El **deute públic**, o sigui, les despeses financeres generades pels crèdits vius de l'Ajuntament, representen el 7,62% de la despesa total liquidada, percentatge lleugerament inferior respecte l'any 2007, que era del 8,30%.



Com es pot observar en el gràfic i la taula anteriors, els departaments de **Via Pública i Manteniments**, i de **Residus i neteja** executen el 14,86% (33,58 milions d'€) i el 10,94% (24,72 milions d'€) de la despesa total respectivament. Aquí s'inclouen funcions bàsiques de l'Ajuntament com són el manteniment d'edificis i espais públics (carrers, zones verdes,...), l'enllumenat públic, el clavegueram, el transport urbà, etc, i la neteja viària i la recollida de brossa.

DESPESES: pagat i pendent de pagar (*Veure quadre adjunt 17.3*)

Abans d'iniciar l'anàlisi de la despesa pagada i pendent de pagar de l'any 2008 cal recordar (igual que hem fet amb l'anàlisi dels cobraments) que per interpretar correctament els fluxos de caixa, cal tenir en compte els moviments de l'exercici corrent (és a dir, del 2008) i també els d'exercicis tancats. En el cas dels pagaments, aquí trobarem les factures aprovades però pendents de pagar a 31/12/2007 i les que s'han tramitat durant l'any 2008. Només així podem fer una anàlisi completa del volum de pagaments realitzats durant l'exercici, comparant-lo amb el volum de factures aprovades, amb independència de l'any en que es van aprovar.

Si ens fixem en el nivell de pagaments, veurem que dels 248,84 milions d'€ de factures aprovades, se n'han pagat 223,46 milions d'€, o sigui un 89,80%, percentatge molt semblant respecte els últims anys 2007 (89,82%). Aquests

percentatges reafirmen una vegada més l'esforç fet des de l'Ajuntament per complir amb les obligacions davant tercers (proveïdors, adjudicatari, etc.).

Si fem aquest anàlisi però separant l'exercici corrent dels exercicis tancats veurem que en el primer cas el nivell de pagaments és del 89,08%, mentre que pels anys tancats arriba fins al 96,91%. Aquí s'inclouen totes les factures aprovades i no pagades d'exercicis anteriors al 2008.

Dins de l'exercici corrent (*veure document 13 del Compte General*), els capítols amb un percentatge de pagament més alt respecte les despeses aprovades, són les despeses de personal (ja que es tracta de sous, salaris i seguretat social dels treballadors municipals) i les despeses financeres (interessos i amortitzacions).

Les despeses per compra de béns corrents i serveis s'han pagat en un 85,33%, i les subvencions corrents en un 89,79%. El capítol VII (transferències de capital), s'ha pagat en un 80,91% una mica inferior al pagat durant l'any anterior (91,38% any 2007). L'índex de pagament del capítol VI (inversions) és d'un 78,94%, percentatge similar al de l'any anterior (79,62% al 2007).

D'aquestes dades podem extreure que, en termes generals, les factures de despeses pendents de pagar corresponen majoritàriament a factures aprovades al mes de desembre. Els ratis de termini de pagament són de 53 dies per a factures corrents i 76 dies per a les factures d'inversions.

Com a conseqüència de l'alt nivell de pagaments, a finals de l'exercici han quedat pendents de pagar 25.373.562,99€, que en termes relatius representen només un 10,20% de totes les despeses aprovades. D'aquests, un 52,19% corresponen a factures d'inversions (cap. VI i VII), i el 47,81% restant a despeses corrents i financeres.

L'exercici 2008 s'inicia amb un volum de factures pendents de pagar de 22,91 milions d'€, i s'acaba amb 25,37 milions d'€ pendents de pagament. Això representa un increment de 2,46 milions d'€.

D'aquests 25,37 milions d'euros pendents de pagar, 24,67 són de l'exercici 2008, i 707 mil euros d'anys anteriors (*Quadre annex 17.3*).

Aquestes factures pendents de pagar d'anys anteriors són les mateixes d'anys anteriors. Es tracta d'unes expropiacions en les que hi ha problemes amb el propietari.

SUBVENCIONS CONCEDIDES SIGNIFICATIVES:

A continuació es dóna informació de les subvencions significatives concedides a persones jurídiques (excloent les aportacions a organismes autònoms, empreses municipals, concessions,...) durant l'exercici 2008:

CONSELL ESPORTIU VALLES OCCID SBD	273.289,29 €
FUNDACIO FIAS	124.616,00 €
FUNDACIÓ PRIVADA DE L ESPORT SABADELLENC	90.000,00 €
FUNDACIO PRIVADA IDA	88.979,22 €
CREU ROJA ESPANYOLA	85.546,00 €
ALCALDIA DE MATAGALPA	85.508,61 €
SABADELL COMERÇ CENTRE	80.000,00 €
LLIGA PROT ANIM I PLANT SABADELL	79.196,00 €
LUDOTECA MARGARIDA BEDOS ASSOC EDUC	78.459,62 €
LLIGA DELS DRETS DELS POBLES	66.107,62 €
ASSOCIACIO ESPORTIVA CAN DEU	64.824,70 €
UNIO EXCURSIONISTA DE SABADELL	52.965,38 €
CEIP ALCALDE MARCET	50.585,08 €
SOLIDARIS AMB EL POBLE SAHARAU	46.035,52 €
CA N ORIAÇ COMERÇ	46.000,00 €
CEIP ARRAONA	45.856,15 €
FUNDACIÓN SECRETARIADO GENERAL GITANO	40.857,00 €
RIALLES, ESPECTACLES INFANTILS I JUVENILS	40.000,00 €
EDUCACIO SENSE FRONTERES	39.697,60 €
CEIP JOAN MARAGALL	37.445,95 €
ASSOCIACIO DE COMERCIANTS COMERÇ C	33.400,00 €
CEIP MIQUEL CARRERAS	33.351,35 €
CEIP SAMUNTADA	32.278,70 €
ASSOCIACIO JUVENIL ESQUITX	31.854,20 €
ASSOCIACIO MOVIMENT D ESPLAI VALLES	31.420,71 €
AGRARIA DE SABADELL I COMARCA SCCL	31.350,00 €
CEIP ESPRONCEDA	30.518,80 €
CARITAS DIOCESANA DE BARCELONA	30.000,00 €
MANOS UNIDAS COMITE CATOLICO DE LA CAMPAÑA CONTRA	29.340,68 €
CEIP LA ROMANICA	29.293,90 €
CEIP AGNES ARMENGOL	28.986,05 €
CEIP TERESA CLARAMUNT	28.490,30 €
AMICS DE MEDIEVALIA SABADELL	28.000,00 €
FUNDACIO SID MOSKITIA	27.347,91 €
CEIP JOAQUIM BLUME	26.676,35 €
CEIP AMADEU VIVES	26.634,90 €
CEIP CIFUENTES	25.354,70 €
CEIP JOAN MONTLLOR	25.334,00 €
ADENC	25.309,00 €
CIPO SCCL	25.000,00 €
CEIP ANDREU CASTELLS	24.959,55 €
XARXA SOLIDARIA SABADELL COLOMBIA	24.718,76 €
FUNDACIO JOSEP COMAPOSADA	24.544,00 €

CEIP LA ROUREDA	24.376,25 €
FUNDACIO BOSCH I CARDELLACH	24.300,00 €
FUNDACIÓ JAUME ARAGALL	24.040,00 €
CEIP SANT JULIA	24.020,00 €
UNIVERSITAT AUTONOMA DE BARCEL	23.770,80 €
ASSOCIACIO DE COMERCIANTS SEC OEST	23.600,00 €
CEIP JOAN SALLARES I PLA	23.098,60 €
CEIP CALVET D ESTRELLA	22.602,80 €
ASSOCIACIO DE COMERCIANTS DE L EIXAMPLE	22.500,00 €
JOVENTUTS MUSICALS DE SABADELL	22.200,00 €
SALUT MENTAL SABADELL	22.000,00 €
CEIP LA FLORESTA	21.894,35 €
CEIP CAN RULL	21.675,50 €
CEIP PAU CASALS	21.494,95 €
ASSOCIACIO PRO DISMINUITS PSIQUICS	21.467,20 €
ASSOCIACIO DE COMERCIANTS AV.CONCORDIA	21.400,00 €
CEIP CATALUNYA	21.343,49 €
ASSOCIACIO SHARE	20.964,99 €
CEIP GAUDI	20.936,05 €
CEIP FONT ROSELLA	20.386,55 €
CENTRE UNESCO DE CATALUNYA	20.190,00 €
ASOCIACION VALLES AMIGOS NEUROLOGIA	20.000,00 €
FD PAU I SOLIDARITAT	19.773,33 €
JOVENTUT ATLETICA DE SABADELL	19.469,29 €
CEIP CONCORDIA	19.394,60 €
CEIP TORREGUITART	18.766,45 €
VILADECAVALLS VIDA I PAU	18.409,63 €
ASOCIACION WFAE	16.935,53 €
SABADELL CULTURA	16.904,37 €
ASSOCIACIO COMERCIANTS MERCAT TORRE ROMEU	16.600,00 €
CEIP CAN DEU	16.584,52 €
ASSOCIACIO MARES PARES DEL CEIP MIQUEL MARTI POL	16.523,65 €
ASSOCIACIO DE SORDS DE SABADELL	15.620,00 €
ASSOCIACIO AMICS DEL PERU	15.400,00 €
FUNDACIÓ EVEHO	15.180,00 €
CASAL D'AMISTAT CATALÀ-CUBÀ DE SABADELL	15.078,41 €
ETHOS ASOC PARA LA REHABILITACION Y REHINSERCIION DEL DROGODEPENDIENTE	15.000,00 €
ASSOCIACIO SABADELL ACULL INFANTS SAHARAUIS	14.990,00 €
CEIP JUAN RAMON JIMENEZ	14.239,65 €
ASOC DE CIUDADANOS DE GUINEA CONAKRY RESIDENTES EN SEDECU	14.126,58 €
AGRUPACIO DE COMERCIANTS DE LA VIA MASSAGUE	13.925,00 €
FUND. PRIV. EDUC. VEDRUNA-BCN IMMACULADA SABADELL	13.900,00 €
FARMACEUTICS MUNDI	13.443,75 €
FARMACEUTICS MUNDI	13.000,00 €
GRUP ESPLAI LA BALDUFA CAN PUIGGENE	12.533,65 €
ACF SABADELL SARDANISTA	12.415,00 €
CEIP CREU ALTA	12.260,40 €
APA CEIP NOSTRA LLAR	12.069,25 €
CINE CLUB SABADELL	12.041,99 €
ASSOCIACIO PER LA SALUT FAMILIAR I COMU.	12.000,00 €

FUNDACIÓ PRIVADA ORQUESTRA SIMFÒNICA DEL VALLÈS	12.000,00 €
ASSEMBLEA COMARCAL CREU ROJA A SABADELL	11.857,42 €
SABADELL AGRUPACIO DEFENSA FORESTAL	11.367,54 €
CEIP PAU PICASSO	11.096,30 €
FEDERACION DE ASOCIACIONES DE VECIN	11.030,00 €
APA IB FERRAN CASABLANCAS	10.847,33 €
CEIP JOANOT ALISANDA	10.780,70 €
ASSOCIACIO PER LA FORMACIO DE JOVES CANTANTS D OPERA	10.217,00 €
ADELLS	9.800,00 €
ASSOC COM SOL I PADRIS ST OLEGUER	9.800,00 €
AMPA CEIP TERESA CLARAMUNT	9.525,18 €
IES AGUSTI SERRA I FONTANET	9.482,98 €
APA CP PAU CASALS	9.371,47 €
ESCOLA PIA DE SABADELL	9.159,43 €
ASOCIACION GITANA DE SABADELL	9.000,00 €
ASSOCIACIO CULTURAL CRISTIANA DE CATALUNYA	9.000,00 €
CAN CAPABLANCA	9.000,00 €
CENTRO METALURGICO	9.000,00 €
GOBIERNO MUNICIPAL DE SAN LUIS DE OTAVALO	9.000,00 €
GREMI DE FABRICANTS DE SABADELL	9.000,00 €
FUNDACIO VICENTE FERRER	8.880,00 €
VOLS VOLUNTARIAT SOLIDARI	8.842,42 €
IES RIBOT I SERRA	8.604,42 €
TEB LLEURE VALLES SCCL	8.500,00 €
FUNDACIO INTERMON OXFAM FUNDACIO PRIVADA	8.310,52 €
ASSOCIACIO AFRICANA DE SABADELL	8.304,70 €
ASOC COOPERACION Y AYUDA	8.020,00 €
ACTUA VALLES	8.000,00 €
SABADELL GENT GRAN CENTRE SERV SA	8.000,00 €
CEIP ENRIC CASASSAS	7.968,40 €
ASSOC. BARCELONA AERONÀUTICA I DE L'ESPai	7.892,68 €
AAVV LES TERMES	7.700,72 €
AYUDA DIRECTA	7.413,12 €
GREMI INSTALA LADORS ELECTRICISTES	7.400,00 €
AAVV COVADONGA	7.351,16 €
CLUB DE JUBILADOS VIA ALEXANDRA	7.240,00 €
ANDI ASSOCIACIO ATENCIO A INFANTS I JOVES AMB NECESSITATS ESPECIALS	7.000,00 €
ASSOCIACIO CATALANA ELS XIPRERS	7.000,00 €
ASSOCIACIO PER LA MILLORA A M I C S	7.000,00 €
PROGAT SBD	7.000,00 €
PARROQUIA DE SANT VICENÇ	6.855,00 €
COLEGIO SALESIANO S JUAN BOSCO SABA	6.840,93 €
CEIP CAN LLONG	6.839,30 €
APA COL LEGI SAGRADA FAMILIA	6.790,79 €
APA CP CALVET D ESTRELLA	6.736,54 €
L'ESTREP SERVEIS EDUCATIUS I DE LLEURE	6.614,60 €
COL LEGI D ADVOCATS DE SABADELL	6.603,43 €
ACADEMIA CATOLICA DE SABADELL	6.570,00 €
NOU APAC CEIP ANDREU CASTELLS	6.428,58 €
AGRUPACIO VEINS DE GRACIA	6.401,16 €
CAERC LA LLAR DEL VENT	6.355,10 €

AAVV CAN PUIGGENER	6.341,16 €
APA CP ESCOLA RIBATALLADA	6.156,30 €
ASSOCIACIO SOLIDARIA ANANTAPUR	6.054,86 €
APA CP AMADEU VIVES	6.040,78 €
ALLIANCE FRANCAISE DE SABADELL	6.000,00 €
ASSOC AJUDA FAMILIES AMB LUDOPATES	6.000,00 €
CONSELL DE JOVES DE SABADELL	6.000,00 €
CORPORACIO SANITARIA PARC TAULI	6.000,00 €
DONES EN XARXA	6.000,00 €
FUNDACIO PRIV T PERS DISMIN PSIQ SB	6.000,00 €
GRIFFIN DE MARIA ROSA Y ANTONIA SL	6.000,00 €
AAVV CREU BARBERA	5.896,66 €
CENTRO GALEGO NOS	5.857,00 €
APA CP JUAN RAMON JIMENEZ	5.701,00 €
AAVV PLANADA PINTOR	5.688,41 €
COL LEGI MARISTES SABADELL	5.617,67 €
ACA AMICS DE LA CREU ALTA DIABLES	5.540,00 €
GREMI HOSTELERIA I TURISME SABADELL	5.528,70 €
FUNDACIO BENEFICA PRIVADA QUETZAL	5.520,00 €
AAVV ARRAONA MERINALS	5.506,76 €
COORDINADORA FESTA DE LA DIVERSITAT	5.500,00 €
AAVV SECTOR CAN RULL	5.453,08 €
CLUB FALCONS SABADELL	5.286,20 €
AAVV CAN DEU	5.280,21 €
ESBART SABADELL DANSAIRE	5.255,00 €
APA CP JOANOT ALISANDA	5.247,01 €
XARXA DE L'OBSERVATORI DEL DEUTE EN LA GOBALITZACI	5.241,61 €
APA CP CAN RULL	5.066,73 €
AAVV POBLE NOU DE LA SALUT	5.055,68 €
LA MASIA DE SABADELL GRUP D'ESPLAI	4.881,80 €
ESCOLA GUIXOT S L	4.867,20 €
APA CEIP CATALUNYA	4.861,37 €
BALL DE DIABLES DE SABADELL	4.837,08 €
FEDERACIO COORDI JUBILATS I PENSION	4.830,00 €
AAVV CREU ALTA	4.804,18 €
OMNIUM CULTURAL	4.800,00 €
AAVV TORRENT CAPELLA	4.735,68 €
AMPA CEIP ESPROCENDA	4.698,50 €
CASTELLERS DE SABADELL	4.612,00 €
OAR GRACIA SC	4.600,00 €
AMPA IES PAU VILA	4.515,53 €
FUNDACIO BOSCH I GIMPERA	4.500,00 €
BRUIXES DEL NORD	4.470,00 €
FORQUES DE CAN DEU	4.470,00 €
APA CP CONCORDIA	4.379,18 €
PLATAFORMA DE JOVES DEL SECTOR SUD	4.375,00 €
AAVV SANT JULIA	4.369,21 €
CLUB JUBILATS PENSION RDA BELLESGUA	4.321,00 €
GRUP D ESPLAI L ESPARVER	4.312,00 €
AMICS HAVANERES TELA MARINERA	4.283,00 €
AMPA CEIP PAU PICASSO	4.174,35 €

IES LES TERMES	4.140,00 €
AMPA CEIP ALCALDE MARCET	4.125,00 €
AMPA CEIP JOAN MARAGALL	4.125,00 €
AAVV CAN FEU	4.105,68 €
UNIVER POLITECNICA DE CATALUNYA	4.091,10 €
AAVV L EIXAMPLE	4.058,16 €
AMPA CEIP LA ROUREDA	4.046,66 €
FUNDACIO PRIVADA LLIGA CATALANA D'AJUDA ONCOLOGICA	4.000,00 €
GRUP DE TEATRE DEL SOL	4.000,00 €
IES JONQUERES	3.929,50 €
AAVV TORREGUITART	3.802,96 €
ASSOCIACIO ESPORTIVA ESCOLAR IES LES TERMES DE SAB	3.787,28 €
AAVV TORRE ROMEU	3.731,26 €
CLUB D AVIS POBLE NOU	3.730,00 €
APA CP NOVA ROMANICA	3.699,27 €
COLEGIO SAN FRANCISCO DE ASIS SABAD	3.692,28 €
AAVV CAN N ORIA	3.670,18 €
AGRUPACIO NARCIS GIRALT DE SABADELL	3.600,00 €
DIOCESIS DE TERRASSA	3.498,64 €
AAVV CAMPOAMOR	3.493,21 €
AAVV ESPRONCEDA	3.493,21 €
CLUB JUBILATS DE LA PLANA DEL PINTO	3.400,00 €
ASSOCIACIO SERVEIS EDUCATIUS DE L'ESPLAI	3.375,56 €
AGRUPACION ANDALUZA SAN SEBAS BALLE	3.353,00 €
IES PAU VILA	3.332,00 €
INSTITUCIO EDUCATIVA MONAR SL	3.309,58 €
AGRUPACIO DE PESSEBRISTES DE SABADE	3.300,00 €
AMPA CEIP AGNES ARMENGOL	3.294,50 €
CLUB JUBILATS I PEN ARRAONA MERINAL	3.230,00 €
IES CASTELLARNAU	3.150,00 €
PARROQUIA MARE DE DEU DE GRACIA	3.127,00 €
APA CEIP JOAN MONTLLOR	3.075,00 €
FUNDACIÓ PRIVADA ABADIA DE MONTSERRAT, 2025	3.005,06 €
ACADEMIA BELLES ARTS SABADELL F P	3.000,00 €
ASSOCIACIÓ DE CLUBS DE FUTBOL DE SABADELL I COMARC	3.000,00 €
CERCLE SABADELLES 1856	3.000,00 €
FRATERNITAT CRISTIANA DE PERSONES AMB DISCAPACITAT (FRATER)	3.000,00 €
PARROQUIA SANT JORDI	3.000,00 €
RUNA PACHA	3.000,00 €

Liquidació 2008

Pendent de cobrament exercici corrent i tancats

Capítols		Anys anteriors		2008		Total	
		Import	%	Import	%	Import	%
I, II, III	Ingressos tributaris (sense Art. 36)	8.418.994,19	51,11%	11.904.659,08	24,73%	20.323.653,27	31,45%
IV	Transferències corrents	154.583,35	0,94%	9.247.956,93	19,21%	9.402.540,28	14,55%
V	Ingressos patrimonials	608.602,58	3,69%	407.009,18	0,85%	1.015.611,76	1,57%
Art 36	CC EE i Quotes d'Urbanització	95.286,98	0,58%	1.366.898,76	2,84%	1.462.185,74	2,26%
VI i VII	Ingressos de capital	7.149.187,86	43,40%	23.921.137,31	49,68%	31.070.325,17	48,08%
VIII i IX	Ingressos financers	46.819,68	0,28%	1.298.160,43	2,70%	1.344.980,11	2,08%
Total pendent de cobrar		16.473.474,64	100,00%	48.145.821,69	100,00%	64.619.296,33	100,00%

Liquidació 2008

Pendent de cobrament d'exercicis tancats per capítols

Any/Capítol	I	II	III	IV	V	VI	VII	VIII	Total	%
1989	85,39		20,70						106,09	0,00%
1990	125,90		55,73						181,63	0,00%
1991	134,68		59,63						194,31	0,00%
1992	1.092,77		106,34						1.199,11	0,01%
1993	1.096,85		46,79						1.143,64	0,01%
1994	1.142,98		48,98						1.191,96	0,01%
1995	2.191,97		42,63						2.234,60	0,01%
1996	6.836,46		4.945,11			268.787,19			280.568,76	1,70%
1997	87.393,00		109,56						87.502,56	0,53%
1998	40.779,88					225.944,49			266.724,37	1,62%
1999	44.538,17		591,77			211.183,63			256.313,57	1,56%
2000	136.933,99		20.548,13	25.096,23	1.236,88	498.840,05			682.655,28	4,14%
2001	229.820,85		9.965,86		1.286,36	178.873,22			419.946,29	2,55%
2002	287.821,93	288,86	13.951,19		1.321,08	254.476,81	138.232,79		696.092,66	4,23%
2003	248.265,86	164,08	37.516,49						285.946,43	1,74%
2004	290.086,85	186,00	200.361,46				1.866.538,11		2.357.172,42	14,31%
2005	437.732,24	405.882,10	580.157,87		7.153,67	1.507.880,31	9.378,67		2.948.184,86	17,90%
2006	876.685,84	173.084,15	962.866,24	66.330,91	549.612,47		462.533,72		3.091.113,33	18,76%
2007	980.924,03	461.340,87	1.968.250,99	63.156,21	47.992,12		1.526.518,87	46.819,68	5.095.002,77	30,93%
Total general	3.673.689,64	1.040.946,06	3.799.645,47	154.583,35	608.602,58	3.145.985,70	4.003.202,16	46.819,68	16.473.474,64	100,00%

Liquidació 2008

Despeses d'exercicis tancats:

ordenades per anys

Any	Previsió Definitiva a	Obligacions reconegudes b	Pagaments Líquids c	Pendent de pagar d	Baixes e
2003	500.326,28	500.326,28	0,00	500.326,28	0,00
2004	23.749,46	23.749,46	0,00	23.749,46	0,00
2005	180.303,63	180.303,63	0,00	180.303,63	0,00
2006	75,00	75,00	75,00	0,00	0,00
2007	22.206.821,36	22.206.821,36	22.204.162,18	2.659,18	0,00
Total general	22.911.275,73	22.911.275,73	22.204.237,18	707.038,55	0,00

pendent de pagar per anys i capítols

Any/Capítol	II	IV	VI	Total	%
2003	0,00	0,00	500.326,28	500.326,28	70,76%
2004	0,00	0,00	23.749,46	23.749,46	3,36%
2005	0,00	0,00	180.303,63	180.303,63	25,50%
2006	0,00	0,00	0,00	0,00	0,00%
2007	1.500,00	401,36	757,82	2.659,18	0,38%
Total general	1.500,00	401,36	705.137,19	707.038,55	100,00%

20. Informació pressupostària

20.1. Exercici corrent

20.1.a Pressupost de despeses

20.1.a.1. Modificacions de crèdit

El pressupost inicial aprovat per l'Ajuntament per a l'any 2008 va ser de 195,99 milions d'euros. Aquest import és inferior en 5,71 milions d'€ respecte el de l'any 2007. Aquesta xifra trenca la tendència de creixement dels últims anys, com es pot veure a la sèrie.

Aquesta variació s'explica per la variació en el programa d'inversions aprovat aquest any. L'any 2007 el programa d'inversions era de 61,5 milions d'€, i al 2008, de 39,05 milions d'€. Per tant, aquesta variació és deguda a l'evolució del pressupost de capital. El pressupost ordinari, en canvi, es manté similar al del 2007.

El pressupost definitiu, és a dir, el volum de recursos de que s'ha disposat durant l'exercici, a l'any 2008 ha arribat a la xifra de 311,51 milions d'euros (a l'any 2007 va ser de 317,06 milions d'euros). L'increment del pressupost final respecte l'inicial durant l'exercici 2008 és d'un 58,95% (57,19% a l'any 2007).

(en milions d'€)	2004	2005	2006	2007	2008
Pressupost inicial	140,96	154,87	189,58	201,70	195,99
Increment % anual	10,65%	9,87%	22,41%	6,39%	-2,83%

Pressupost definitiu	176,18	216,89	288,56	317,06	311,51
Increment % anual	5,11%	23,11%	33,04%	9,88%	-1,75%

El pressupost definitiu de l'any 2008 disminueix en un 1,75% respecte el pressupost definitiu de 2007.

Si ens centrem en l'evolució del pressupost durant l'any 2008, aquest increment del 58,95% que s'observa entre el pressupost inicial i el final, quantificat en 115.528.097,65€, s'explica pels següents conceptes:

Conceptes	Imports
Romanents de crèdit	89.272.509,43
Superàvit	9.955.000,00
Subvencions	9.384.300,29
Altres ingressos	3.285.191,58
Partides ampliables	3.631.096,35
TOTAL	115.528.097,65

Tal com ve passant en els últims exercicis, el concepte més important que implica aquest increment del pressupost al llarg de l'any és la incorporació del romanent de crèdit (suposa el 77,27% del total). El romanent de crèdit són els recursos generats durant l'exercici anterior que no s'han arribat a gastar o liquidar, i que es van passar a l'exercici 2008 per acabar de realitzar els compromisos de despeses que s'estaven executant o pels quals van ser dotats, i també els ingressos no liquidats que financen aquestes despeses.

La distribució pel que fa a la despesa dels romanents de crèdit per capítols, és la següent:

Capítols	Romanent
I Despeses de personal	89.364,13
II Compra de béns corrents i serveis	5.603.807,68
III Despeses financeres	197.756,79
IV Transferències corrents	1.621.067,52
VI Inversions reals	72.419.787,96
VII Transferències de capital	9.340.725,35
VIII Adquisició d'actius financers	0,00
IX Passius financers	0,00
Total	89.272.509,43

El 91,59% dels romanents de crèdit són despeses d'inversió (cap VI i VII).

Un altre concepte que ha fet incrementar el pressupost inicial ha estat l'aplicació parcial del superàvit de l'exercici 2007, per un import de 9.955.000€. Aquests recursos es van destinar majoritàriament a despeses de personal, i a despeses d'inversions.

Els recursos generats en el propi exercici han estat de 16.300.588,22 (*veure quadre adjunt en aquest apartat*), destacant en primer lloc els ingressos procedents de subvencions, seguit dels ingressos generats a partides ampliables, i finalment dels altres ingressos. En tots els casos es tracta d'ingressos no previstos inicialment al pressupost, que s'han generat durant l'exercici i que s'han anat incorporant al pressupost a través dels expedients de modificació de crèdit, aplicant-se en la mateixa mesura al pressupost de despeses per tal de seguir mantenint l'equilibri pressupostari.

D'aquests 16,30 milions d'euros generats en el propi exercici, cal destacar 9,38 milions d'euros generats per la incorporació de noves subvencions que no estaven previstes al pressupost.

Dins de les subvencions corrents (cap. IV), s'han incorporat 4.464.366,87€, entre els que destaquen:

Subvencions de l'Estat	473.589,20€	Altres transferències de l'estat, incloses dins el Plan avança per a diversos projectes.
Subvencions de la Generalitat	3.600.463,00€	Destaquen: <ul style="list-style-type: none"> • 1.011.823,26€ de la subvenció del SOC per a Plans d'ocupació • 816.408,58€ del conveni per a la millora del transport públic urbà • 721.778,08€ de subvencions de l'ACA • 551.196,33€ d'altres subvencions del SOC • 210.271,76€ per a despeses d'acollida i integració a persones estrangeres immigrades • 189.800€ per a l'escolarització de nens de 0-3 anys en situacions desfavorides • 99.184,99€ del Fons Nacional de Cooperació Local de Catalunya per a l'aportació per la prestació supramunicipal de serveis (Consell comarcal).

Subvencions de la Diputació	280.177,55€	Es destaquen: <ul style="list-style-type: none"> • els 205.177,55€ del Pla de concertació de la xarxa Barcelona municipis de qualitat 2008-2011 • i els 75.000€ per a donar impuls als serveis de mediació ciutadana.
-----------------------------	-------------	---

Les subvencions corrents s'han aplicat en un 53,95% a despeses de capítol IV, i en 44,58% a despeses de capítol II.

Pel que fa a les subvencions de capital (capítol VII), al llarg de l'exercici s'han incorporat un total de 4.919.933,42€ per aquest concepte, que es desglossen de la següent forma:

Subvencions de l'Estat	156.556,26€	Destaquen: <ul style="list-style-type: none"> • Subvenció per al projecte Metastruch, dins el Plan Avanza (93.450€), • subvenció per a transports públics accessibles a línies regulars d'autobusos (63.106,26€)
Subvencions de la Generalitat	3.654.815,68€	Es destaquen: <ul style="list-style-type: none"> • els 2.000.000€ per a la construcció del CAP Campoamor, i el 1.033.115,68€ per a l'ampliació i reforma del CAP Merinals, • 447.800€ per a la pista coberta d'atletisme, • una subvenció de l'ACA per a la construcció de zona humida (300.000€), • i per a la dotació de mobiliari i equipament per a la biblioteca del sector nord (173.900€).
Subvencions de la Diputació	200.000,00€	Destaquen els 200.000€ per a la construcció de l'escola bressol Gràcia-centre.
D'institucions sense ànim de lucre	12.000,00€	Aportació ONCE per a adaptar 2 taxis.

Pel que fa als ingressos generats a partides ampliables, que són aquelles que es designen a les Bases d'Execució del pressupost i que la seva consignació augmenta automàticament a partir de la realització dels seus ingressos afectats, han generat recursos per valor de 3.631.096,35€. Entre elles destaquen bàsicament dos conceptes d'ingrés: el reintegre de préstecs concedits a empreses locals (3.099.990€), a comptes al personal (299.990€), i les connexions de clavegueram i guals (193.798,63€).

Pel que fa al concepte d'altres ingressos, aquest ha tingut un increment net durant l'exercici de 3.285.191,58€. Aquest augment es deu bàsicament a l'increment d'ingressos per la venda de sòl (venda de solars a l'entorn de ca n'Alzina per import de 2.065 milers d'euros), per reintegres de cànon de residus (357,77 milers €), per venda de subproductes de recollida selectiva (208,57 milers €), altres ingressos per a la rehabilitació de la Casa Grau, per majors ingressos d'interessos a curt termini (167 milers d'euros), i per la venda d'accions (128 milers d'euros).

En el quadre adjunt s'observa un increment generalitzat en tots els capítols de despesa, del qual destaca l'augment del capítol VI (inversions) i VII (transferències de capital) xifrat en 92,83 milions d'€. Partint d'un pressupost inicial de 39,05 milions d'€, aquest increment ha permès que el pressupost final sigui de 131,88 milions d'€.

Liquidació 2008

Finançament de les modificacions de crèdit per capítols

PRESSUPOST D'INGRESSOS

		Recursos generats en l'exercici que es tanca									
Capítol	Pressupost Inicial a	Subvencions b	Contrib. Especials i Q. d'Urbanització c	Transferències internes d	Altres ingressos e	Partides Ampliables f	Total g	Romanent	Superàvit i	Pressupost Final j	
I Impostos directes	53.500.000,00	0,00	0,00	0,00	0,00	0,00	0,00	0,00	0,00	53.500.000,00	
II Impostos indirectes	4.954.010,00	0,00	0,00	0,00	0,00	0,00	0,00	0,00	0,00	4.954.010,00	
III Taxes i altres ingressos	29.378.257,45	0,00	0,00	0,00	918.441,13	231.116,35	1.149.557,48	8.448.138,30	0,00	38.975.953,23	
IV Transferències corrents	71.884.498,45	4.464.366,87	0,00	0,00	0,00	0,00	4.464.366,87	2.332.684,22	0,00	78.681.549,54	
V Ingressos patrimonials	2.447.515,00	0,00	0,00	0,00	173.282,18	0,00	173.282,18	0,00	0,00	2.620.797,18	
VI Alienació d'inversions reals	7.671.223,84	0,00	0,00	0,00	2.065.158,27	0,00	2.065.158,27	11.647.812,60	0,00	21.384.194,71	
VII Transferències de capital	13.070.385,26	4.919.933,42	0,00	0,00	0,00	0,00	4.919.933,42	20.341.855,79	0,00	38.332.174,47	
VIII Actius financers	60,00	0,00	0,00	0,00	128.310,00	3.399.980,00	3.528.290,00	34.037.018,52	9.955.000,00	47.520.368,52	
IX Passius financers	13.080.050,00	0,00	0,00	0,00	0,00	0,00	0,00	12.465.000,00	0,00	25.545.050,00	
Total	195.986.000,00	9.384.300,29	0,00	0,00	3.285.191,58	3.631.096,35	16.300.588,22	89.272.509,43	9.955.000,00	311.514.097,65	

PRESSUPOST DE DESPESES

		Recursos generats en l'exercici que es tanca									
Capítol	Pressupost Inicial a	Subvencions b	Contrib. Especials i Q. d'Urbanització c	Transferències internes d	Altres ingressos e	Partides Ampliables f	Total g	Romanent h	Superàvit i	Pressupost Final j	
I Despeses de personal	52.630.000,00	32.844,48	0,00	150.815,40	0,00	0,00	183.659,88	89.364,13	3.500.000,00	56.403.024,01	
II Compra de béns corrents i serveis	67.355.349,31	1.990.134,32	0,00	-398.438,48	645.131,31	231.116,35	2.467.943,50	5.603.807,68	1.892.000,00	77.319.100,49	
III Despeses financeres	4.190.030,00		0,00	138.560,66	0,00	0,00	138.560,66	197.756,79	0,00	4.526.347,45	
IV Transferències corrents	19.680.001,59	2.408.388,07	0,00	-108.862,61	197.247,30	0,00	2.496.772,76	1.621.067,52	1.084.500,00	24.882.341,87	
VI Inversions reals	32.710.029,25	4.417.981,62	0,00	892.347,28	2.302.196,93	0,00	7.612.525,83	72.419.787,96	2.850.000,00	115.592.343,04	
VII Transferències de capital	6.340.479,85	534.951,80	0,00	-535.861,59	12.306,04	0,00	11.396,25	9.340.725,35	600.000,00	16.292.601,45	
VIII Adquisició d'actius financers	60,00		0,00	0,00	128.310,00	3.399.980,00	3.528.290,00	0,00	28.500,00	3.556.850,00	
IX Passius financers	13.080.050,00		0,00	-138.560,66	0,00	0,00	-138.560,66	0,00	0,00	12.941.489,34	
Total general	195.986.000,00	9.384.300,29	0,00	0,00	3.285.191,58	3.631.096,35	16.300.588,22	89.272.509,43	9.955.000,00	311.514.097,65	

20.1.a.2. Romanents de crèdit a incorporar a l'any 2009

Els romanents de crèdit de l'exercici 2008 (74,62 milions d'euros) s'incorporen a l'exercici 2009. Per decret de 24 de març de 2009 s'aprova la incorporació de 69,34 milions d'euros, i en el Ple del 7 d'abril de 2009 es ratifica el decret anterior i s'aprova la incorporació de 5,28 milions d'euros més.

A continuació es detalla per capítols els romanents de crèdit que s'incorporen com a romanents a l'any 2009:

Capítols	Imports
1 Despeses de personal	749.402,82
2 Compra de béns corrents i serveis	7.680.623,14
3 Despeses financeres	189.913,20
4 Transferències corrents	1.883.569,86
Pressupost corrent	10.503.509,02
6 Inversions reals	56.622.621,13
7 Transferències de capital	7.338.510,06
8 Adquisició d'actius financers	156.820,00
9 Passius financers	0,00
Pressupost de capital	64.117.951,19
Total general	74.621.460,21

20.1.a.4. Creditors per operacions pendents d'aplicar a pressupostos

El següent quadre dóna informació de cada despesa realitzada pendent d'aplicar a pressupost, indicant: a quina aplicació pressupostària s'hauria d'haver imputat.

A 31 de desembre, no queda cap operació pendent d'aplicar a pressupost.

PRESSUPOST DE DESPESES. EXERCICI CORRENT

EXERCICI 2008

CREDITORS PER OPERACIONS PENDENTS D'APLICAR A PRESSUPOST

DESCRIPCIÓ	PARTIDA PRESSUPOSTÀRIA	IMPORT	PAGAT
	..		
	TOTAL		

20.1.b. Pressupost d'ingressos – Gestió i baixes

En l'exercici 2008, s'han reconegut drets per 221,01 milions d'euros en total. D'aquests, 2,64 milions d'euros s'han anul·lat. Per tant, els drets liquidats nets durant l'exercici han estat de 218,37 milions d'euros.

Dels 2,64 milions d'euros anul·lats (*veure quadre adjunt 20.1.b.1*), 1,65 milions s'han donat de baixa per anul·lació de la liquidació. Les anul·lacions de liquidacions són degudes a resolucions de reclamacions de contribuents durant la fase de recaptació voluntària. Un cop resolta la reclamació i anul·lada la liquidació pertinent, es genera una nova liquidació correcta.

Si prèviament a la reclamació el contribuent ha pagat, en resoldre la reclamació es fa la devolució del pagament i es genera una nova liquidació per l'import correcte. En el 2008, s'han fet devolucions per import de 0,96 milions d'euros (*veure quadre adjunt 20.1.b.1*).

Per tant, si la recaptació total havia estat de 171,21 milions d'euros, un cop descomptades les devolucions d'ingrés pagades tenim una recaptació neta de 170,22 milions d'euros (*veure quadre adjunt 20.1.b.2*).

Gestió dels compromisos d'ingressos (*veure quadre adjunt 20.1.b.3*)

En l'any 2008 hi ha 101,80 milions d'euros com a compromisos d'ingressos concertats (*veure quadre adjunt 20.1.b.3*). D'aquests, 53,02 milions d'euros eren compromisos que s'havien concertat en anys anteriors, s'havien incorporat a l'exercici 2008 com romanents, i s'han mantingut com a compromisos sense anul·lar-se fins al final de l'exercici. Durant l'exercici 2008 s'han concertat compromisos d'ingrés per 48,77 milions d'euros.

D'aquests 101,80 milions d'euros d'ingressos compromesos, s'han realitzat (liquidat) en l'any 2008 54,48 milions d'euros.

A 31 de desembre queden 47,32 milions d'euros pendents de realitzar.

D'aquests compromisos d'ingrés, 43,69 milions d'euros s'han passat a l'exercici 2009 com a romanents.

Pressupost d'ingressos. Exercici corrent. Procés de gestió

Drets anul·lats i cancel·lats

Capítol	Descripció	Total drets anul·lats	Per anul·lació de liquidació i cancel·lats	Per devolució d'ingressos
Total 1	Impostos directes	1.089.875,69	855.743,28	234.132,41
Total 2	Impostos indirectes	829.861,16	312.249,13	517.612,03
Total 3	Taxes i altres ingressos	642.816,22	439.657,68	203.158,54
Total 4	Transferències corrents	14.558,13	0,00	14.558,13
Total 5	Ingressos patrimonials	62.625,94	47.079,46	15.546,48
Total 6	Alienació d'inversions reals	0,00	0,00	0,00
Total 7	Transferències de capital	0,00	0,00	0,00
Total 8	Actius financers	0,00	0,00	0,00
Total 9	Passius financers	0,00	0,00	0,00
Total general		2.639.737,14	1.654.729,55	985.007,59

Pressupost d'ingressos. Exercici corrent. Procés de gestió

Recaptació neta

Capítol	Descripció	Drets recaptats	Devolucions d'ingrés pagats	Recaptació líquida
Total 1	Impostos directes	50.245.941,24	234.132,41	50.011.808,83
Total 2	Impostos indirectes	3.508.481,65	517.612,03	2.990.869,62
Total 3	Taxes i altres ingressos	25.030.714,39	203.158,54	24.827.555,85
Total 4	Transferències corrents	68.310.642,07	14.558,13	68.296.083,94
Total 5	Ingressos patrimonials	2.800.068,19	15.546,48	2.784.521,71
Total 6	Alienació d'inversions reals	3.129.803,13	0,00	3.129.803,13
Total 7	Transferències de capital	2.898.329,54	0,00	2.898.329,54
Total 8	Actius financers	2.066.064,57	0,00	2.066.064,57
Total 9	Passius financers	13.215.030,00	0,00	13.215.030,00
Total general		171.205.074,78	985.007,59	170.220.067,19

Pressupost d'ingressos. Exercici corrent. Procés de gestió
Compromisos concertats

Capítol	Descripció	Compromisos concertats			Compromisos realitzats a l'any	Compromisos pendents de realització	Compromisos d'ingrés que passen com a romanents a l'any 2009
		Total compromisos concertats	Procedents d'exercicis tancats	Concertats a l'exercici			
Total 1	Impostos directes	0,00	0,00	0,00	0,00	0,00	0,00
Total 2	Impostos indirectes	0,00	0,00	0,00	0,00	0,00	0,00
Total 3	Taxes i altres ingressos	7.675.209,30	7.338.358,37	336.850,93	466.342,51	7.208.866,79	7.208.866,79
Total 4	Transferències corrents	9.887.613,07	2.268.313,21	7.619.299,86	9.887.613,07	0,00	0,00
Total 5	Ingressos patrimonials	4.280,30	0,00	4.280,30	4.280,30	0,00	0,00
Total 6	Alienació d'inversions reals	21.275.806,18	11.647.812,60	9.627.993,58	3.127.006,77	18.148.799,41	14.519.483,76
Total 7	Transferències de capital	34.908.571,08	19.304.217,41	15.604.353,67	25.275.076,41	9.633.494,67	9.633.494,67
Total 8	Actius financers	2.500.000,00	0,00	2.500.000,00	2.500.000,00	0,00	0,00
Total 9	Passius financers	25.545.000,00	12.465.000,00	13.080.000,00	13.215.000,00	12.330.000,00	12.330.000,00
Total general		101.796.479,93	53.023.701,59	48.772.778,34	54.475.319,06	47.321.160,87	43.691.845,22

20.2. Exercicis tancats

20.2.a. Obligacions de pressupostos tancats

L'any s'inicia amb 22,91 milions d'euros pendents de pagar d'anys anteriors. Durant l'exercici 2008 s'ha pagat el 96,91% d'aquestes factures.

A 31 de desembre queden pendents de pagar el 3,09% (707 mil euros). Fonamentalment es tracta de factures de capítol VI, Inversions reals. Aquestes factures que queden pendents de pagar són unes factures que porten varis anys pendents de pagar per problemes amb el propietari. Es tracta d'unes expropiacions en les que hi ha incidències amb la titularitat dels béns expropiats.

Liquidació 2008

Despeses d'exercicis tancats per capítols

Dades en valor absolut

Capítols de despeses	Previsió Definitiva a	Baixes b	Obligacions reconegudes c	Pagaments Líquids d	Pendent de pagar e
A. Operacions corrents	12.608.127,42	0,00	12.608.127,42	12.606.226,06	1.901,36
I Despeses de personal	0,00	0,00	0,00	0,00	0,00
II Compra de béns corrents i serveis	9.659.996,77	0,00	9.659.996,77	9.658.496,77	1.500,00
III Despeses financeres	2.745,66	0,00	2.745,66	2.745,66	0,00
IV Transferències corrents	2.945.384,99	0,00	2.945.384,99	2.944.983,63	401,36
B. Operacions de capital	10.303.148,31	0,00	10.303.148,31	9.598.011,12	705.137,19
VI Inversions reals	9.140.958,76	0,00	9.140.958,76	8.435.821,57	705.137,19
VII Transferències de capital	1.162.189,55	0,00	1.162.189,55	1.162.189,55	0,00
IX Passius financers	0,00	0,00	0,00	0,00	0,00
Total despeses	22.911.275,73	0,00	22.911.275,73	22.204.237,18	707.038,55

Percentatge de baixes b/a	Percentatge obligacions reconegudes c/a	Percentatge pagaments d/c	Percentatge pendent de pagar e/c
0,00%	100,00%	96,91%	3,09%

Liquidació 2008

Exercicis tancats: partides de despeses

Any	Partida	Descripció de la partida	Previsió definitiva	Baixes	Obligacions reconegudes	Pagaments líquids	Pendent de pagar
2007	260/1234A/20200	Lloguers d'edificis i altres construccions	3.769,32	0,00	3.769,32	3.769,32	0,00
2007	410/6115A/20200	Lloguers d'edificis i altres construccions	10.672,83	0,00	10.672,83	10.672,83	0,00
2007	630/4632B/20200	Lloguers d'edificis i altres construccions	1.169,15	0,00	1.169,15	1.169,15	0,00
2007	380/4642A/20300	Lloguers de maquinària, instal·lacions i utilitatge	612,77	0,00	612,77	612,77	0,00
2007	530/4333A/20300	Lloguers de maquinària, instal·lacions i utilitatge	12.342,81	0,00	12.342,81	12.342,81	0,00
2007	530/4336A/20300	Lloguers de maquinària, instal·lacions i utilitatge	1.108,43	0,00	1.108,43	1.108,43	0,00
2007	530/1217A/20400	Lloguer de material de transport	19.440,87	0,00	19.440,87	19.440,87	0,00
2007	320/4514A/20500	Lloguer de mobiliari i estris	1.264,98	0,00	1.264,98	1.264,98	0,00
2007	530/4336A/20500	Lloguer de mobiliari i estris	16.083,49	0,00	16.083,49	16.083,49	0,00
2007	320/4515A/20900	Altres lloguers d'immobilitzat material	1.045,16	0,00	1.045,16	1.045,16	0,00
2007	530/4336A/20900	Altres lloguers d'immobilitzat material	9.132,68	0,00	9.132,68	9.132,68	0,00
2007	530/4335A/21000	Manteniment d'infraestructura i béns naturals	978.576,22	0,00	978.576,22	978.576,22	0,00
2007	530/5111B/21000	Manteniment d'infraestructura i béns naturals	38.818,38	0,00	38.818,38	38.818,38	0,00
2007	540/4421C/21000	Manteniment d'infraestructura i béns naturals	4.332,02	0,00	4.332,02	4.332,02	0,00
2007	550/2251B/21000	Manteniment d'infraestructura i béns naturals	287.644,15	0,00	287.644,15	287.644,15	0,00
2007	570/4442A/21001	Manteniment i conservació de béns naturals. Ripoll i Rodal	54.380,78	0,00	54.380,78	54.380,78	0,00
2007	260/1234A/21200	Manteniment d'edificis i altres construccions	4.522,30	0,00	4.522,30	4.522,30	0,00
2007	320/4514A/21200	Manteniment d'edificis i altres construccions	3.571,66	0,00	3.571,66	3.571,66	0,00
2007	330/4431B/21200	Manteniment d'edificis i altres construccions	5.003,94	0,00	5.003,94	5.003,94	0,00
2007	350/4523B/21200	Manteniment d'edificis i altres construccions	4.793,89	0,00	4.793,89	4.793,89	0,00
2007	530/4333A/21200	Manteniment d'edificis i altres construccions	194.412,22	0,00	194.412,22	194.412,22	0,00
2007	660/4223A/21200	Manteniment d'edificis i altres construccions	8.274,31	0,00	8.274,31	8.274,31	0,00
2007	530/4333A/21201	Reparacions d'edificis i altres construccions	28.304,24	0,00	28.304,24	28.304,24	0,00
2007	660/4223A/21201	Reparacions d'edificis i altres construccions	5.897,51	0,00	5.897,51	5.897,51	0,00
2007	240/6221A/21300	Manteniment de maquinària, instal·lacions i utilitatge	1.755,29	0,00	1.755,29	1.755,29	0,00
2007	260/1234G/21300	Manteniment de maquinària, instal·lacions i utilitatge	10.432,86	0,00	10.432,86	10.432,86	0,00
2007	320/4225A/21300	Manteniment de maquinària, instal·lacions i utilitatge	9,76	0,00	9,76	9,76	0,00
2007	320/4514A/21300	Manteniment de maquinària, instal·lacions i utilitatge	154,95	0,00	154,95	154,95	0,00
2007	320/4516A/21300	Manteniment de maquinària, instal·lacions i utilitatge	133,98	0,00	133,98	133,98	0,00
2007	330/4133B/21300	Manteniment de maquinària, instal·lacions i utilitatge	599,54	0,00	599,54	599,54	0,00
2007	350/4522A/21300	Manteniment de maquinària, instal·lacions i utilitatge	19.861,44	0,00	19.861,44	19.861,44	0,00
2007	350/4522B/21300	Manteniment de maquinària, instal·lacions i utilitatge	4.389,68	0,00	4.389,68	4.389,68	0,00
2007	350/4523B/21300	Manteniment de maquinària, instal·lacions i utilitatge	44.312,42	0,00	44.312,42	44.312,42	0,00
2007	460/4324A/21300	Manteniment de maquinària, instal·lacions i utilitatge	4.800,10	0,00	4.800,10	4.800,10	0,00

Liquidació 2008

Exercicis tancats: partides de despeses

Any	Partida	Descripció de la partida	Previsió definitiva	Baixes	Obligacions reconegudes	Pagaments líquids	Pendent de pagar
2007	530/4333A/21300	Manteniment de maquinària, instal·lacions i utilatge	154.172,53	0,00	154.172,53	154.172,53	0,00
2007	530/4334A/21300	Manteniment de maquinària, instal·lacions i utilatge	175.327,11	0,00	175.327,11	175.327,11	0,00
2007	530/4335A/21300	Manteniment de maquinària, instal·lacions i utilatge	23.720,85	0,00	23.720,85	23.720,85	0,00
2007	530/4336A/21300	Manteniment de maquinària, instal·lacions i utilatge	3,65	0,00	3,65	3,65	0,00
2007	530/4412A/21300	Manteniment de maquinària, instal·lacions i utilatge	128.756,80	0,00	128.756,80	128.756,80	0,00
2007	550/2251C/21300	Manteniment de maquinària, instal·lacions i utilatge	56.753,64	0,00	56.753,64	56.753,64	0,00
2007	670/2221D/21300	Manteniment de maquinària, instal·lacions i utilatge	2.823,15	0,00	2.823,15	2.823,15	0,00
2007	530/1217A/21400	Reparacions del material de transport	18.660,71	0,00	18.660,71	18.660,71	0,00
2007	270/1232B/21600	Mant. de l'equipament per a processos informàtics	10.204,83	0,00	10.204,83	10.204,83	0,00
2007	270/1232D/21600	Mant. de l'equipament per a processos informàtics	1.856,00	0,00	1.856,00	1.856,00	0,00
2007	320/4225A/21600	Mant. de l'equipament per a processos informàtics	32,48	0,00	32,48	32,48	0,00
2007	240/6221A/21900	Compra de material per reparacions i manteniments	1.177,65	0,00	1.177,65	1.177,65	0,00
2007	250/3221A/21900	Compra de material per reparacions i manteniments	2.961,64	0,00	2.961,64	2.961,64	0,00
2007	260/1234A/21900	Compra de material per reparacions i manteniments	1.338,10	0,00	1.338,10	1.338,10	0,00
2007	270/1232B/21900	Compra de material per reparacions i manteniments	421,26	0,00	421,26	421,26	0,00
2007	320/4225B/21900	Compra de material per reparacions i manteniments	69,94	0,00	69,94	69,94	0,00
2007	320/4514A/21900	Compra de material per reparacions i manteniments	3.675,62	0,00	3.675,62	3.675,62	0,00
2007	350/4523B/21900	Compra de material per reparacions i manteniments	8.978,25	0,00	8.978,25	8.978,25	0,00
2007	530/4336A/21900	Compra de material per reparacions i manteniments	22.978,38	0,00	22.978,38	22.978,38	0,00
2007	540/4421C/21900	Compra de material per reparacions i manteniments	3.640,39	0,00	3.640,39	3.640,39	0,00
2007	630/4633A/21900	Compra de material per reparacions i manteniments	103,29	0,00	103,29	103,29	0,00
2007	530/4335A/21901	Compra de material per jardineria	6.776,13	0,00	6.776,13	6.776,13	0,00
2007	240/6220A/22000	Material d'oficina no inventariable	21,20	0,00	21,20	21,20	0,00
2007	260/1234F/22000	Material d'oficina no inventariable	7.160,12	0,00	7.160,12	7.160,12	0,00
2007	260/1234G/22000	Material d'oficina no inventariable	3.965,15	0,00	3.965,15	3.965,15	0,00
2007	320/4225A/22000	Material d'oficina no inventariable	242,46	0,00	242,46	242,46	0,00
2007	320/4225B/22000	Material d'oficina no inventariable	42,00	0,00	42,00	42,00	0,00
2007	320/4516D/22000	Material d'oficina no inventariable	995,61	0,00	995,61	995,61	0,00
2006	400/4321A/22000	Reprografia i material fotogràfic i tècnic	0,00	0,00	0,00	0,00	0,00
2007	400/4321A/22000	Material d'oficina no inventariable	3.463,64	0,00	3.463,64	3.463,64	0,00
2007	110/1212A/22001	Premsa, revistes, llibres i altres publicacions	37,50	0,00	37,50	37,50	0,00
2007	220/1241B/22001	Premsa, revistes, llibres i altres publicacions	78,00	0,00	78,00	78,00	0,00
2007	235/6116A/22001	Premsa, revistes, llibres i altres publicacions	1.241,83	0,00	1.241,83	1.241,83	0,00
2007	250/3221A/22001	Premsa, revistes, llibres i altres publicacions	171,08	0,00	171,08	171,08	0,00

Liquidació 2008

Exercicis tancats: partides de despeses

Any	Partida	Descripció de la partida	Previsió definitiva	Baixes	Obligacions reconegudes	Pagaments líquids	Pendent de pagar
2007	270/1232A/22001	Prensa, revistes, llibres i altres publicacions	159,00	0,00	159,00	159,00	0,00
2007	270/1236B/22001	Prensa, revistes, llibres i altres publicacions	6.042,53	0,00	6.042,53	6.042,53	0,00
2007	260/1232C/22002	Material informàtic no inventariable	17.628,70	0,00	17.628,70	17.628,70	0,00
2007	260/1234F/22003	Mobiliari i petits equips	6.930,80	0,00	6.930,80	6.930,80	0,00
2007	330/4132D/22003	Mobiliari i petits equips	736,43	0,00	736,43	736,43	0,00
2007	260/1234G/22004	Impresos i formularis	11.960,81	0,00	11.960,81	11.960,81	0,00
2007	380/4642C/22009	Altres material no inventariable	405,41	0,00	405,41	405,41	0,00
2007	320/4225A/22010	Material d'oficina	2.427,71	0,00	2.427,71	2.427,71	0,00
2007	320/4225B/22010	Material d'oficina	52,86	0,00	52,86	52,86	0,00
2007	240/6221A/22100	Energia elèctrica	23.563,96	0,00	23.563,96	23.563,96	0,00
2007	250/3221A/22100	Energia elèctrica	34.471,30	0,00	34.471,30	34.471,30	0,00
2007	320/4225B/22100	Energia elèctrica	3.832,64	0,00	3.832,64	3.832,64	0,00
2007	320/4514A/22100	Energia elèctrica	13.230,27	0,00	13.230,27	13.230,27	0,00
2007	320/4530C/22100	Energia elèctrica	473,12	0,00	473,12	473,12	0,00
2007	330/4132D/22100	Energia elèctrica	1.000,07	0,00	1.000,07	1.000,07	0,00
2007	330/4133A/22100	Energia elèctrica	162,54	0,00	162,54	162,54	0,00
2007	330/4431B/22100	Energia elèctrica	236,34	0,00	236,34	236,34	0,00
2007	340/3135B/22100	Energia elèctrica	2.285,71	0,00	2.285,71	2.285,71	0,00
2007	340/3137B/22100	Energia elèctrica	88,21	0,00	88,21	88,21	0,00
2007	350/4521A/22100	Energia elèctrica	230,89	0,00	230,89	230,89	0,00
2007	350/4522A/22100	Energia elèctrica	8.860,31	0,00	8.860,31	8.860,31	0,00
2007	350/4523B/22100	Energia elèctrica	7.140,30	0,00	7.140,30	7.140,30	0,00
2007	400/4321A/22100	Energia elèctrica	1.148,01	0,00	1.148,01	1.148,01	0,00
2007	410/4325A/22100	Energia elèctrica	657,12	0,00	657,12	657,12	0,00
2007	460/4324A/22100	Energia elèctrica	194,81	0,00	194,81	194,81	0,00
2007	530/1216B/22100	Energia elèctrica	257.448,35	0,00	257.448,35	257.448,35	0,00
2007	530/4334A/22100	Energia elèctrica	69.459,38	0,00	69.459,38	69.459,38	0,00
2007	530/4335A/22100	Energia elèctrica	299,34	0,00	299,34	299,34	0,00
2007	530/4335B/22100	Energia elèctrica	14.140,87	0,00	14.140,87	14.140,87	0,00
2007	540/4421C/22100	Energia elèctrica	7.534,44	0,00	7.534,44	7.534,44	0,00
2007	550/2251C/22100	Energia elèctrica	28.365,23	0,00	28.365,23	28.365,23	0,00
2007	550/5131B/22100	Energia elèctrica	2.107,61	0,00	2.107,61	2.107,61	0,00
2007	570/4441A/22100	Energia elèctrica	117,58	0,00	117,58	117,58	0,00
2007	630/4632B/22100	Energia elèctrica	69,60	0,00	69,60	69,60	0,00

Liquidació 2008

Exercicis tancats: partides de despeses

Any	Partida	Descripció de la partida	Previsió definitiva	Baixes	Obligacions reconegudes	Pagaments líquids	Pendent de pagar
2007	630/4633A/22100	Energia elèctrica	2.435,37	0,00	2.435,37	2.435,37	0,00
2007	660/4223A/22100	Energia elèctrica	17.688,16	0,00	17.688,16	17.688,16	0,00
2007	530/1216B/22103	Combustibles i carburants	2.451,63	0,00	2.451,63	2.451,63	0,00
2007	530/1217A/22103	Combustibles i carburants	8.794,40	0,00	8.794,40	8.794,40	0,00
2007	240/6221A/22104	Vestuari	1.427,36	0,00	1.427,36	1.427,36	0,00
2007	250/3221A/22104	Vestuari	12.523,98	0,00	12.523,98	12.523,98	0,00
2007	260/1234A/22104	Vestuari	5.302,36	0,00	5.302,36	5.302,36	0,00
2007	350/4523A/22104	Vestuari	6.079,68	0,00	6.079,68	6.079,68	0,00
2007	530/4336A/22104	Vestuari	1.631,28	0,00	1.631,28	1.631,28	0,00
2007	630/4633A/22104	Vestuari	1.751,00	0,00	1.751,00	1.751,00	0,00
2007	660/4223A/22104	Vestuari	11.436,88	0,00	11.436,88	11.436,88	0,00
2007	670/2211A/22104	Vestuari	61.731,20	0,00	61.731,20	61.731,20	0,00
2007	530/4335B/22106	Manutenció d'animals	103,73	0,00	103,73	103,73	0,00
2007	260/1234C/22108	Productes de neteja	9.179,94	0,00	9.179,94	9.179,94	0,00
2007	130/1214B/22109	Compra d'altres materials	2.488,43	0,00	2.488,43	2.488,43	0,00
2007	250/3221A/22109	Compra d'altres materials	11.066,72	0,00	11.066,72	11.066,72	0,00
2007	270/1236B/22109	Compra d'altres materials	715,72	0,00	715,72	715,72	0,00
2007	320/4225A/22109	Compra d'altres materials	47,56	0,00	47,56	47,56	0,00
2007	320/4225B/22109	Compra d'altres materials	150,00	0,00	150,00	150,00	0,00
2007	320/4514A/22109	Compra d'altres materials	12.373,89	0,00	12.373,89	12.373,89	0,00
2007	320/4515A/22109	Compra d'altres materials	11.487,39	0,00	11.487,39	11.487,39	0,00
2007	320/4516A/22109	Compra d'altres materials	1.631,58	0,00	1.631,58	1.631,58	0,00
2007	320/4516D/22109	Compra d'altres materials	1.233,13	0,00	1.233,13	1.233,13	0,00
2007	350/4522A/22109	Compra d'altres materials	382,99	0,00	382,99	382,99	0,00
2007	350/4522B/22109	Compra d'altres materials	4.175,45	0,00	4.175,45	4.175,45	0,00
2007	350/4523B/22109	Compra d'altres materials	15.527,63	0,00	15.527,63	15.527,63	0,00
2007	350/4525A/22109	Compra d'altres materials	3.216,46	0,00	3.216,46	3.216,46	0,00
2007	350/4525B/22109	Compra d'altres materials	6.775,56	0,00	6.775,56	6.775,56	0,00
2007	570/4441A/22109	Compra d'altres materials	344,50	0,00	344,50	344,50	0,00
2007	630/4633A/22109	Compra d'altres materials	4.354,75	0,00	4.354,75	4.354,75	0,00
2007	530/4336A/22110	Equips autoprotecció	361,92	0,00	361,92	361,92	0,00
2007	230/6111A/22200	Comunicacions telefòniques	2.869,77	0,00	2.869,77	2.869,77	0,00
2007	240/6221A/22200	Comunicacions telefòniques	18.974,20	0,00	18.974,20	18.974,20	0,00
2007	270/1232A/22200	Comunicacions telefòniques	13.904,27	0,00	13.904,27	13.904,27	0,00

Liquidació 2008

Exercicis tancats: partides de despeses

Any	Partida	Descripció de la partida	Previsió definitiva	Baixes	Obligacions reconegudes	Pagaments líquids	Pendent de pagar
2007	320/4225A/22200	Comunicacions telefòniques	6.483,09	0,00	6.483,09	6.483,09	0,00
2007	340/3130A/22200	Comunicacions telefòniques	506,78	0,00	506,78	506,78	0,00
2007	340/3135A/22200	Comunicacions telefòniques	346,10	0,00	346,10	346,10	0,00
2007	530/1216B/22200	Comunicacions telefòniques	29.749,99	0,00	29.749,99	29.749,99	0,00
2007	530/5111A/22200	Comunicacions telefòniques	2.069,82	0,00	2.069,82	2.069,82	0,00
2007	550/2240A/22200	Comunicacions telefòniques	5.558,51	0,00	5.558,51	5.558,51	0,00
2007	550/5131B/22200	Comunicacions telefòniques	373,38	0,00	373,38	373,38	0,00
2007	630/4632A/22200	Comunicacions telefòniques	49.178,12	0,00	49.178,12	49.178,12	0,00
2007	110/1212A/22201	Comunicacions postals	782,43	0,00	782,43	782,43	0,00
2007	115/1212A/22201	Comunicacions postals	10.000,00	0,00	10.000,00	10.000,00	0,00
2007	120/1210A/22201	Comunicacions postals	170,94	0,00	170,94	170,94	0,00
2007	170/1211A/22201	Comunicacions postals	210,54	0,00	210,54	210,54	0,00
2007	210/1218A/22201	Comunicacions postals	200,01	0,00	200,01	200,01	0,00
2007	220/1241A/22201	Comunicacions postals	125,89	0,00	125,89	125,89	0,00
2007	230/6111A/22201	Comunicacions postals	24,50	0,00	24,50	24,50	0,00
2007	235/6116A/22201	Comunicacions postals	6.628,30	0,00	6.628,30	6.628,30	0,00
2007	240/6220A/22201	Comunicacions postals	2.271,34	0,00	2.271,34	2.271,34	0,00
2007	260/1234A/22201	Comunicacions postals	35.092,02	0,00	35.092,02	35.092,02	0,00
2007	270/1236B/22201	Comunicacions postals	457,00	0,00	457,00	457,00	0,00
2007	270/1236F/22201	Comunicacions postals	16,82	0,00	16,82	16,82	0,00
2007	280/6113A/22201	Comunicacions postals	211,51	0,00	211,51	211,51	0,00
2007	290/6114B/22201	Comunicacions postals	106,66	0,00	106,66	106,66	0,00
2007	290/6114D/22201	Comunicacions postals	9.691,40	0,00	9.691,40	9.691,40	0,00
2007	600/1270A/22201	Comunicacions postals	724,69	0,00	724,69	724,69	0,00
2007	670/2211A/22201	Comunicacions postals	8,27	0,00	8,27	8,27	0,00
2007	320/4514A/22400	Primes d'assegurances	425,20	0,00	425,20	425,20	0,00
2007	530/1217A/22400	Primes d'assegurances	2.872,63	0,00	2.872,63	2.872,63	0,00
2007	530/4332A/22400	Primes d'assegurances	3.070,00	0,00	3.070,00	1.570,00	1.500,00
2007	110/1212C/22601	Atencions protocol·làries i representatives	1.218,96	0,00	1.218,96	1.218,96	0,00
2007	115/1212C/22601	Atencions protocol·làries i representatives	24.358,31	0,00	24.358,31	24.358,31	0,00
2007	120/1210A/22601	Atencions protocol·làries i representatives	6.111,91	0,00	6.111,91	6.111,91	0,00
2007	130/4634A/22601	Atencions protocol·làries i representatives	845,89	0,00	845,89	845,89	0,00
2007	240/6220A/22601	Atencions protocol·làries i representatives	3.084,84	0,00	3.084,84	3.084,84	0,00
2007	250/3221A/22601	Atencions protocol·làries i representatives	826,00	0,00	826,00	826,00	0,00

Liquidació 2008

Exercicis tancats: partides de despeses

Any	Partida	Descripció de la partida	Previsió definitiva	Baixes	Obligacions reconegudes	Pagaments líquids	Pendent de pagar
2007	300/1260A/22601	Atencions protocol·làries i representatives	1.155,60	0,00	1.155,60	1.155,60	0,00
2007	320/4510B/22601	Atencions protocol·làries i representatives	1.622,03	0,00	1.622,03	1.622,03	0,00
2007	330/4131A/22601	Atencions protocol·làries i representatives	143,34	0,00	143,34	143,34	0,00
2007	340/3130A/22601	Atencions protocol·làries i representatives	853,71	0,00	853,71	853,71	0,00
2007	570/4441A/22601	Atencions protocol·làries i representatives	51,24	0,00	51,24	51,24	0,00
2007	600/1270A/22601	Atencions protocol·làries i representatives	282,99	0,00	282,99	282,99	0,00
2007	630/4630A/22601	Atencions protocol·làries i representatives	646,30	0,00	646,30	646,30	0,00
2007	660/4221A/22601	Atencions protocol·làries i representatives	889,95	0,00	889,95	889,95	0,00
2007	670/2211A/22601	Atencions protocol·làries i representatives	1.010,78	0,00	1.010,78	1.010,78	0,00
2007	320/4510A/22602	Publicitat i propaganda	174,00	0,00	174,00	174,00	0,00
2007	110/1212A/2260200	Difusió d'activitats, premsa i ràdio	3.745,78	0,00	3.745,78	3.745,78	0,00
2007	115/1212A/2260200	Difusió d'activitats, premsa i ràdio	9.376,40	0,00	9.376,40	9.376,40	0,00
2007	120/1210A/2260200	Difusió d'activitats, premsa i ràdio	522,00	0,00	522,00	522,00	0,00
2007	130/4634A/2260200	Difusió d'activitats, premsa i ràdio	21.317,77	0,00	21.317,77	21.317,77	0,00
2007	220/1241A/2260200	Difusió d'activitats, premsa i ràdio	1.313,12	0,00	1.313,12	1.313,12	0,00
2007	235/6116A/2260200	Difusió d'activitats, premsa i ràdio	153,68	0,00	153,68	153,68	0,00
2007	240/6220A/2260200	Difusió d'activitats, premsa i ràdio	12.013,92	0,00	12.013,92	12.013,92	0,00
2007	250/3221A/2260200	Difusió d'activitats, premsa i ràdio	4.829,08	0,00	4.829,08	4.829,08	0,00
2007	270/1232D/2260200	Difusió d'activitats, premsa i ràdio	11,02	0,00	11,02	11,02	0,00
2007	320/4510A/2260200	Difusió d'activitats, premsa i ràdio	31.336,26	0,00	31.336,26	31.336,26	0,00
2007	330/4131A/2260200	Difusió d'activitats, premsa i ràdio	2.212,92	0,00	2.212,92	2.212,92	0,00
2007	350/4521A/2260200	Difusió d'activitats, premsa i ràdio	2.741,10	0,00	2.741,10	2.741,10	0,00
2007	360/4641A/2260200	Difusió d'activitats, premsa i ràdio	3.567,00	0,00	3.567,00	3.567,00	0,00
2007	400/4321A/2260200	Difusió d'activitats, premsa i ràdio	1.004,56	0,00	1.004,56	1.004,56	0,00
2007	500/4331A/2260200	Difusió d'activitats, premsa i ràdio	1.227,28	0,00	1.227,28	1.227,28	0,00
2007	570/4441A/2260200	Difusió d'activitats, premsa i ràdio	696,00	0,00	696,00	696,00	0,00
2007	630/4630A/2260200	Difusió d'activitats, premsa i ràdio	4.929,42	0,00	4.929,42	4.929,42	0,00
2007	660/4221A/2260200	Difusió d'activitats, premsa i ràdio	722,68	0,00	722,68	722,68	0,00
2007	110/1212A/2260201	Informació municipal i comunicació	3.381,40	0,00	3.381,40	3.381,40	0,00
2007	115/1212A/2260201	Informació municipal i comunicació	519,93	0,00	519,93	519,93	0,00
2007	130/1214B/2260201	Informació municipal i comunicació	72,52	0,00	72,52	72,52	0,00
2007	330/4131A/2260201	Informació municipal i comunicació	27,84	0,00	27,84	27,84	0,00
2007	340/3130A/2260201	Informació municipal i comunicació	1.035,32	0,00	1.035,32	1.035,32	0,00
2007	380/4642A/2260201	Informació municipal i comunicació	44,08	0,00	44,08	44,08	0,00

Liquidació 2008

Exercicis tancats: partides de despeses

Any	Partida	Descripció de la partida	Previsió definitiva	Baixes	Obligacions reconegudes	Pagaments líquids	Pendent de pagar
2007	660/4221A/2260201	Informació municipal i comunicació	162,98	0,00	162,98	162,98	0,00
2007	115/1212A/2260202	Publicacions	2.067,46	0,00	2.067,46	2.067,46	0,00
2007	130/1214B/2260202	Publicacions	9.949,37	0,00	9.949,37	9.949,37	0,00
2007	220/1241A/2260202	Publicacions	319,00	0,00	319,00	319,00	0,00
2007	240/6220A/2260202	Publicacions	21.983,03	0,00	21.983,03	21.983,03	0,00
2007	250/3221A/2260202	Publicacions	819,46	0,00	819,46	819,46	0,00
2007	270/1236F/2260202	Publicacions	2.610,00	0,00	2.610,00	2.610,00	0,00
2007	300/1260A/2260202	Publicacions	389,90	0,00	389,90	389,90	0,00
2007	320/4510A/2260202	Publicacions	21.642,21	0,00	21.642,21	21.642,21	0,00
2007	320/4530C/2260202	Publicacions	1.689,19	0,00	1.689,19	1.689,19	0,00
2007	330/4131A/2260202	Publicacions	2.517,15	0,00	2.517,15	2.517,15	0,00
2007	340/3130A/2260202	Publicacions	656,12	0,00	656,12	656,12	0,00
2007	350/4521A/2260202	Publicacions	1.498,52	0,00	1.498,52	1.498,52	0,00
2007	360/4641A/2260202	Publicacions	1.197,93	0,00	1.197,93	1.197,93	0,00
2007	380/4642B/2260202	Publicacions	585,66	0,00	585,66	585,66	0,00
2007	400/4321A/2260202	Publicacions	51,04	0,00	51,04	51,04	0,00
2007	540/4421A/2260202	Publicacions	13,92	0,00	13,92	13,92	0,00
2007	570/4441A/2260202	Publicacions	1.463,04	0,00	1.463,04	1.463,04	0,00
2007	600/1270A/2260202	Publicacions	870,00	0,00	870,00	870,00	0,00
2007	630/4630A/2260202	Publicacions	9.393,30	0,00	9.393,30	9.393,30	0,00
2007	660/4221A/2260202	Publicacions	6.944,85	0,00	6.944,85	6.944,85	0,00
2007	340/3130A/2260203	Promoció d'activitats	238,80	0,00	238,80	238,80	0,00
2007	130/4634A/2260204	Publicació anuncis oficials	33.983,85	0,00	33.983,85	33.983,85	0,00
2007	210/1218A/22603	Despeses jurídiques	2.867,25	0,00	2.867,25	2.867,25	0,00
2007	270/1236B/22603	Despeses jurídiques	3.527,63	0,00	3.527,63	3.527,63	0,00
2007	500/4331A/22603	Despeses jurídiques	2.872,30	0,00	2.872,30	2.872,30	0,00
2007	115/1212C/22604	Despeses especials de funcionament	681,59	0,00	681,59	681,59	0,00
2007	120/1210A/22604	Despeses especials de funcionament	2.633,20	0,00	2.633,20	2.633,20	0,00
2007	130/4634A/22604	Despeses especials de funcionament	29,00	0,00	29,00	29,00	0,00
2007	200/1251A/22604	Despeses especials de funcionament	807,93	0,00	807,93	807,93	0,00
2007	220/1241A/22604	Despeses especials de funcionament	82,44	0,00	82,44	82,44	0,00
2007	220/1241B/22604	Despeses especials de funcionament	0,00	0,00	0,00	0,00	0,00
2007	220/1241D/22604	Despeses especials de funcionament	891,20	0,00	891,20	891,20	0,00
2007	240/6222A/22604	Despeses especials de funcionament	2.482,13	0,00	2.482,13	2.482,13	0,00

Liquidació 2008

Exercicis tancats: partides de despeses

Any	Partida	Descripció de la partida	Previsió definitiva	Baixes	Obligacions reconegudes	Pagaments líquids	Pendent de pagar
2007	240/6223A/22604	Despeses especials de funcionament	26.731,06	0,00	26.731,06	26.731,06	0,00
2007	240/7510A/22604	Despeses especials de funcionament	6.204,05	0,00	6.204,05	6.204,05	0,00
2007	250/3221A/22604	Despeses especials de funcionament	13.802,14	0,00	13.802,14	13.802,14	0,00
2007	260/1234A/22604	Despeses especials de funcionament	91,99	0,00	91,99	91,99	0,00
2007	300/1260A/22604	Despeses especials de funcionament	1.279,79	0,00	1.279,79	1.279,79	0,00
2007	320/4510A/22604	Despeses especials de funcionament	5.153,83	0,00	5.153,83	5.153,83	0,00
2007	320/4510B/22604	Despeses especials de funcionament	0,00	0,00	0,00	0,00	0,00
2007	320/4514A/22604	Despeses especials de funcionament	3.649,01	0,00	3.649,01	3.649,01	0,00
2007	320/4515A/22604	Despeses especials de funcionament	14.649,61	0,00	14.649,61	14.649,61	0,00
2007	320/4516A/22604	Despeses especials de funcionament	3.909,74	0,00	3.909,74	3.909,74	0,00
2007	330/4131A/22604	Despeses especials de funcionament	556,80	0,00	556,80	556,80	0,00
2007	330/4132A/22604	Despeses especials de funcionament	181,65	0,00	181,65	181,65	0,00
2007	330/4132D/22604	Despeses especials de funcionament	174,19	0,00	174,19	174,19	0,00
2007	330/4133B/22604	Despeses especials de funcionament	15.359,31	0,00	15.359,31	15.359,31	0,00
2007	340/3130A/22604	Despeses especials de funcionament	410,71	0,00	410,71	410,71	0,00
2007	340/3134A/22604	Despeses especials de funcionament	356,79	0,00	356,79	356,79	0,00
2007	340/3134B/22604	Despeses especials de funcionament	973,22	0,00	973,22	973,22	0,00
2007	340/3135A/22604	Despeses especials de funcionament	513,80	0,00	513,80	513,80	0,00
2007	340/3135C/22604	Despeses especials de funcionament	7.135,96	0,00	7.135,96	7.135,96	0,00
2007	340/3136A/22604	Despeses especials de funcionament	16.871,80	0,00	16.871,80	16.871,80	0,00
2007	350/4525A/22604	Despeses especials de funcionament	856,76	0,00	856,76	856,76	0,00
2007	360/4641A/22604	Despeses especials de funcionament	45.376,53	0,00	45.376,53	45.376,53	0,00
2007	380/4642B/22604	Despeses especials de funcionament	564,71	0,00	564,71	564,71	0,00
2007	380/4642C/22604	Despeses especials de funcionament	2.156,09	0,00	2.156,09	2.156,09	0,00
2006	400/4321A/22604	Despeses especials de funcionament	0,00	0,00	0,00	0,00	0,00
2007	400/4321A/22604	Despeses especials de funcionament	18.393,01	0,00	18.393,01	18.393,01	0,00
2007	410/4325C/22604	Despeses especials de funcionament	483,11	0,00	483,11	483,11	0,00
2007	410/6115A/22604	Despeses especials de funcionament	17.669,93	0,00	17.669,93	17.669,93	0,00
2007	530/4336A/22604	Despeses especials de funcionament	1.090,24	0,00	1.090,24	1.090,24	0,00
2007	540/4421A/22604	Despeses especials de funcionament	410,18	0,00	410,18	410,18	0,00
2007	550/2240A/22604	Despeses especials de funcionament	1.728,85	0,00	1.728,85	1.728,85	0,00
2007	570/4441A/22604	Despeses especials de funcionament	3.538,00	0,00	3.538,00	3.538,00	0,00
2007	570/4441B/22604	Despeses especials de funcionament	11.449,90	0,00	11.449,90	11.449,90	0,00
2007	570/4442A/22604	Despeses especials de funcionament	1.295,93	0,00	1.295,93	1.295,93	0,00

Liquidació 2008

Exercicis tancats: partides de despeses

Any	Partida	Descripció de la partida	Previsió definitiva	Baixes	Obligacions reconegudes	Pagaments líquids	Pendent de pagar
2007	570/4443A/22604	Despeses especials de funcionament	10.893,88	0,00	10.893,88	10.893,88	0,00
2007	620/3139B/22604	Despeses especials de funcionament	11.254,25	0,00	11.254,25	11.254,25	0,00
2007	630/4630A/22604	Despeses especials de funcionament	5.666,15	0,00	5.666,15	5.666,15	0,00
2007	630/4632A/22604	Despeses especials de funcionament	383,66	0,00	383,66	383,66	0,00
2007	630/4633A/22604	Despeses especials de funcionament	6.220,23	0,00	6.220,23	6.220,23	0,00
2007	650/3133A/22604	Despeses especials de funcionament	915,81	0,00	915,81	915,81	0,00
2007	660/4222B/22604	Despeses especials de funcionament	4.992,39	0,00	4.992,39	4.992,39	0,00
2007	660/4224A/22604	Despeses especials de funcionament	19.513,22	0,00	19.513,22	19.513,22	0,00
2007	670/2211A/22604	Despeses especials de funcionament	14.606,75	0,00	14.606,75	14.606,75	0,00
2007	670/2221D/22604	Despeses especials de funcionament	122,87	0,00	122,87	122,87	0,00
2007	670/2221H/22604	Despeses especials de funcionament	28,66	0,00	28,66	28,66	0,00
2007	670/2231A/22604	Despeses especials de funcionament	1.079,96	0,00	1.079,96	1.079,96	0,00
2007	270/1232D/22605	Despeses especials de funcionament	5.220,00	0,00	5.220,00	5.220,00	0,00
2007	320/4510A/22605	Despeses especials de funcionament	1.225,05	0,00	1.225,05	1.225,05	0,00
2007	330/4133A/22605	Despeses especials de funcionament	418,65	0,00	418,65	418,65	0,00
2007	360/4641A/22605	Despeses especials de funcionament	6.520,58	0,00	6.520,58	6.520,58	0,00
2007	570/4441B/22605	Despeses especials de funcionament	6.353,00	0,00	6.353,00	6.353,00	0,00
2007	660/4221A/22605	Despeses especials de funcionament	1.689,15	0,00	1.689,15	1.689,15	0,00
2007	660/4224A/22605	Despeses especials de funcionament	136,93	0,00	136,93	136,93	0,00
2007	320/4225A/22606	Reunions i conferències	200,00	0,00	200,00	200,00	0,00
2007	320/4516A/22606	Reunions i conferències	7.159,42	0,00	7.159,42	7.159,42	0,00
2007	350/4525B/22608	Despeses d'organització	1.745,92	0,00	1.745,92	1.745,92	0,00
2007	330/4431B/22609	Altres despeses especials funcionament	2.691,68	0,00	2.691,68	2.691,68	0,00
2007	550/2251A/22609	Altres despeses especials funcionament	172.540,25	0,00	172.540,25	172.540,25	0,00
2007	660/4224A/22609	Altres despeses especials funcionament	5.470,59	0,00	5.470,59	5.470,59	0,00
2007	270/1232A/22610	Despeses Pla de Barris	0,00	0,00	0,00	0,00	0,00
2006	330/4131A/22610	Despeses Pla de Barris	0,00	0,00	0,00	0,00	0,00
2007	330/4131A/22610	Despeses Pla de Barris	0,00	0,00	0,00	0,00	0,00
2006	340/3130A/22610	Despeses Pla de Barris	0,00	0,00	0,00	0,00	0,00
2007	340/3130A/22610	Despeses Pla de Barris	2.080,00	0,00	2.080,00	2.080,00	0,00
2006	360/4641A/22610	Despeses Pla de Barris	0,00	0,00	0,00	0,00	0,00
2007	360/4641A/22610	Despeses Pla de Barris	2.193,00	0,00	2.193,00	2.193,00	0,00
2006	380/4642A/22610	Despeses Pla de Barris	0,00	0,00	0,00	0,00	0,00
2007	380/4642C/22610	Despeses Pla de Barris	3.401,09	0,00	3.401,09	3.401,09	0,00

Liquidació 2008

Exercicis tancats: partides de despeses

Any	Partida	Descripció de la partida	Previsió definitiva	Baixes	Obligacions reconegudes	Pagaments líquids	Pendent de pagar
2006	630/4630A/22610	Despeses Pla de Barris	0,00	0,00	0,00	0,00	0,00
2007	630/4630A/22610	Despeses Pla de Barris	3.867,44	0,00	3.867,44	3.867,44	0,00
2006	650/3133A/22610	Despeses Pla de Barris	0,00	0,00	0,00	0,00	0,00
2007	650/3133A/22610	Despeses Pla de Barris	0,00	0,00	0,00	0,00	0,00
2006	660/4221A/22610	Despeses Pla de Barris	0,00	0,00	0,00	0,00	0,00
2007	660/4221A/22610	Despeses Pla de Barris	8.192,00	0,00	8.192,00	8.192,00	0,00
2007	330/4133A/2270000	Neteja	11.154,78	0,00	11.154,78	11.154,78	0,00
2007	540/4421C/2270000	Neteja	15.799,67	0,00	15.799,67	15.799,67	0,00
2007	540/4421D/2270000	Neteja	874.659,50	0,00	874.659,50	874.659,50	0,00
2007	570/4442A/2270000	Neteja	8.398,40	0,00	8.398,40	8.398,40	0,00
2007	250/3221A/2270001	Contractes de neteja	42,53	0,00	42,53	42,53	0,00
2007	260/1234C/2270001	Contractes de neteja	2.112,74	0,00	2.112,74	2.112,74	0,00
2007	320/4514A/2270001	Contractes de neteja	7.998,63	0,00	7.998,63	7.998,63	0,00
2007	320/4516D/2270001	Contractes de neteja	23.807,64	0,00	23.807,64	23.807,64	0,00
2007	320/4530S/2270001	Contractes de neteja	424,56	0,00	424,56	424,56	0,00
2007	330/4431A/2270001	Contractes de neteja	984,50	0,00	984,50	984,50	0,00
2007	350/4523B/2270001	Contractes de neteja	77.349,03	0,00	77.349,03	77.349,03	0,00
2007	500/4331A/2270001	Contractes de neteja	10.498,24	0,00	10.498,24	10.498,24	0,00
2007	630/4633A/2270001	Contractes de neteja	46.457,19	0,00	46.457,19	46.457,19	0,00
2007	660/4223A/2270001	Contractes de neteja	180.609,33	0,00	180.609,33	180.609,33	0,00
2007	240/6221A/22701	Seguretat	2.234,62	0,00	2.234,62	2.234,62	0,00
2007	260/1234A/22701	Seguretat	14.658,34	0,00	14.658,34	14.658,34	0,00
2007	330/4431B/22701	Seguretat	3.625,00	0,00	3.625,00	3.625,00	0,00
2007	115/1212A/22706	Estudis i treballs tècnics	1.296,23	0,00	1.296,23	1.296,23	0,00
2007	120/1210A/22706	Estudis i treballs tècnics	38.844,29	0,00	38.844,29	38.844,29	0,00
2007	130/4634A/22706	Estudis i treballs tècnics	6.102,82	0,00	6.102,82	6.102,82	0,00
2007	130/4634B/22706	Estudis i treballs tècnics	3.769,98	0,00	3.769,98	3.769,98	0,00
2007	200/1250A/22706	Estudis i treballs tècnics	3.000,00	0,00	3.000,00	3.000,00	0,00
2007	230/6112A/22706	Estudis i treballs tècnics	1.815,79	0,00	1.815,79	1.815,79	0,00
2007	240/6223A/22706	Estudis i treballs tècnics	50.414,36	0,00	50.414,36	50.414,36	0,00
2007	250/3221A/22706	Estudis i treballs tècnics	324.384,97	0,00	324.384,97	324.384,97	0,00
2006	270/1262B/22706	Estudis i treballs tècnics	0,00	0,00	0,00	0,00	0,00
2007	270/1232B/22706	Estudis i treballs tècnics	53.578,18	0,00	53.578,18	53.578,18	0,00
2007	270/1232D/22706	Estudis i treballs tècnics	29.418,44	0,00	29.418,44	29.418,44	0,00

Liquidació 2008

Exercicis tancats: partides de despeses

Any	Partida	Descripció de la partida	Previsió definitiva	Baixes	Obligacions reconegudes	Pagaments líquids	Pendent de pagar
2007	270/1236B/22706	Estudis i treballs tècnics	18.560,00	0,00	18.560,00	18.560,00	0,00
2007	320/4510A/22706	Estudis i treballs tècnics	11.981,90	0,00	11.981,90	11.981,90	0,00
2007	320/4510B/22706	Estudis i treballs tècnics	0,00	0,00	0,00	0,00	0,00
2006	330/4131A/22706	Estudis i treballs tècnics	0,00	0,00	0,00	0,00	0,00
2007	330/4131A/22706	Estudis i treballs tècnics	7.504,11	0,00	7.504,11	7.504,11	0,00
2007	330/4133B/22706	Estudis i treballs tècnics	3.243,24	0,00	3.243,24	3.243,24	0,00
2007	340/3130A/22706	Estudis i treballs tècnics	21.519,17	0,00	21.519,17	21.519,17	0,00
2007	380/4642A/22706	Estudis i treballs tècnics	9.537,64	0,00	9.537,64	9.537,64	0,00
2007	380/4642B/22706	Estudis i treballs tècnics	5.405,74	0,00	5.405,74	5.405,74	0,00
2007	410/4530D/22706	Estudis i treballs tècnics	16.221,90	0,00	16.221,90	16.221,90	0,00
2007	460/4324A/22706	Estudis i treballs tècnics	11.015,73	0,00	11.015,73	11.015,73	0,00
2007	500/4331A/22706	Estudis i treballs tècnics	5.944,00	0,00	5.944,00	5.944,00	0,00
2007	530/4412A/22706	Estudis i treballs tècnics	20,00	0,00	20,00	20,00	0,00
2007	560/4323A/22706	Estudis i treballs tècnics	10,00	0,00	10,00	10,00	0,00
2007	570/4411A/22706	Estudis i treballs tècnics	10.385,29	0,00	10.385,29	10.385,29	0,00
2007	570/4441B/22706	Estudis i treballs tècnics	3.587,42	0,00	3.587,42	3.587,42	0,00
2007	570/4442A/22706	Estudis i treballs tècnics	986,00	0,00	986,00	986,00	0,00
2007	570/4443A/22706	Estudis i treballs tècnics	6.826,94	0,00	6.826,94	6.826,94	0,00
2007	600/1271A/22706	Estudis i treballs tècnics	20.782,62	0,00	20.782,62	20.782,62	0,00
2006	630/4630A/22706	Estudis i treballs tècnics	0,00	0,00	0,00	0,00	0,00
2007	630/4630A/22706	Estudis i treballs tècnics	0,00	0,00	0,00	0,00	0,00
2007	650/3133A/22706	Estudis i treballs tècnics	42.548,32	0,00	42.548,32	42.548,32	0,00
2007	660/4222A/22706	Estudis i treballs tècnics	4.009,96	0,00	4.009,96	4.009,96	0,00
2007	220/1241D/22707	Altres treballs	27.246,91	0,00	27.246,91	27.246,91	0,00
2007	340/3136A/22707	Altres treballs	274.969,99	0,00	274.969,99	274.969,99	0,00
2007	670/2221A/22707	Altres treballs	64.003,28	0,00	64.003,28	64.003,28	0,00
2007	570/4411A/2270701	Altres treballs	724.010,99	0,00	724.010,99	724.010,99	0,00
2007	570/4411A/2270702	Altres treballs	1.812.576,27	0,00	1.812.576,27	1.812.576,27	0,00
2007	120/1210A/22709	Treballs realitzats per altres empreses	2.172,10	0,00	2.172,10	2.172,10	0,00
2007	130/1214B/22709	Treballs realitzats per altres empreses	835,20	0,00	835,20	835,20	0,00
2007	220/1241B/22709	Treballs realitzats per altres empreses	956,00	0,00	956,00	956,00	0,00
2007	230/6112A/22709	Treballs realitzats per altres empreses	669,32	0,00	669,32	669,32	0,00
2007	320/4225A/22709	Treballs realitzats per altres empreses	8.719,33	0,00	8.719,33	8.719,33	0,00
2007	320/4225B/22709	Treballs realitzats per altres empreses	4.529,27	0,00	4.529,27	4.529,27	0,00

Liquidació 2008

Exercicis tancats: partides de despeses

Any	Partida	Descripció de la partida	Previsió definitiva	Baixes	Obligacions reconegudes	Pagaments líquids	Pendent de pagar
2007	320/4510B/22709	Treballs realitzats per altres empreses	0,00	0,00	0,00	0,00	0,00
2007	320/4514A/22709	Treballs realitzats per altres empreses	207.528,11	0,00	207.528,11	207.528,11	0,00
2007	320/4515A/22709	Treballs realitzats per altres empreses	123.323,98	0,00	123.323,98	123.323,98	0,00
2007	320/4516A/22709	Treballs realitzats per altres empreses	11.381,59	0,00	11.381,59	11.381,59	0,00
2007	320/4516D/22709	Treballs realitzats per altres empreses	12.556,03	0,00	12.556,03	12.556,03	0,00
2007	320/4530C/22709	Treballs realitzats per altres empreses	17.372,92	0,00	17.372,92	17.372,92	0,00
2007	330/4431B/22709	Treballs realitzats per altres empreses	10.471,87	0,00	10.471,87	10.471,87	0,00
2007	340/3134A/22709	Treballs realitzats per altres empreses	20.683,04	0,00	20.683,04	20.683,04	0,00
2007	340/3135C/22709	Treballs realitzats per altres empreses	1.739,81	0,00	1.739,81	1.739,81	0,00
2007	340/3137B/22709	Treballs realitzats per altres empreses	20.578,99	0,00	20.578,99	20.578,99	0,00
2007	350/4525A/22709	Treballs realitzats per altres empreses	28.900,06	0,00	28.900,06	28.900,06	0,00
2007	380/4642B/22709	Treballs realitzats per altres empreses	38.079,80	0,00	38.079,80	38.079,80	0,00
2007	380/4642C/22709	Treballs realitzats per altres empreses	6.009,96	0,00	6.009,96	6.009,96	0,00
2007	500/4331A/22709	Treballs realitzats per altres empreses	7.145,60	0,00	7.145,60	7.145,60	0,00
2007	570/4411A/22709	Treballs realitzats per altres empreses	10.111,77	0,00	10.111,77	10.111,77	0,00
2007	620/3139B/22709	Treballs realitzats per altres empreses	0,00	0,00	0,00	0,00	0,00
2007	660/4224A/22709	Treballs realitzats per altres empreses	30.926,65	0,00	30.926,65	30.926,65	0,00
2007	110/1212A/23002	Despeses de representació	2.533,41	0,00	2.533,41	2.533,41	0,00
2007	115/1212A/23002	Despeses de representació	1.117,85	0,00	1.117,85	1.117,85	0,00
2007	130/4634A/23002	Despeses de representació	1.943,63	0,00	1.943,63	1.943,63	0,00
2007	200/1250A/23002	Despeses de representació	253,35	0,00	253,35	253,35	0,00
2007	220/1241A/23002	Despeses de representació	232,72	0,00	232,72	232,72	0,00
2007	240/6220A/23002	Despeses de representació	487,78	0,00	487,78	487,78	0,00
2007	250/3221A/23002	Despeses de representació	754,15	0,00	754,15	754,15	0,00
2007	320/4510B/23002	Despeses de representació	349,92	0,00	349,92	349,92	0,00
2007	330/4131A/23002	Despeses de representació	33,90	0,00	33,90	33,90	0,00
2007	350/4521A/23002	Despeses de representació	631,76	0,00	631,76	631,76	0,00
2007	400/4321A/23002	Despeses de representació	887,32	0,00	887,32	887,32	0,00
2007	500/4331A/23002	Despeses de representació	1.194,80	0,00	1.194,80	1.194,80	0,00
2007	570/4441A/23002	Despeses de representació	1.165,18	0,00	1.165,18	1.165,18	0,00
2007	620/3139A/23002	Despeses de representació	30,00	0,00	30,00	30,00	0,00
2007	630/4630A/23002	Despeses de representació	229,46	0,00	229,46	229,46	0,00
2007	660/4221A/23002	Despeses de representació	411,11	0,00	411,11	411,11	0,00
2007	320/4510B/23300	Altres indemnitzacions	0,00	0,00	0,00	0,00	0,00

Liquidació 2008

Exercicis tancats: partides de despeses

Any	Partida	Descripció de la partida	Previsió definitiva	Baixes	Obligacions reconegudes	Pagaments líquids	Pendent de pagar
	Total capítol 2	Despeses de béns corrents i serveis	9.659.996,77	0,00	9.659.996,77	9.658.496,77	1.500,00
2007	900/0111A/34200	Interessos de demora	35,91	0,00	35,91	35,91	0,00
2007	900/0111A/34900	Altres despeses financeres	2.709,75	0,00	2.709,75	2.709,75	0,00
	Total capítol 3	Despeses financeres	2.745,66	0,00	2.745,66	2.745,66	0,00
2007	270/1232A/41000	Transf. corr. a org. autònoms adm.de l'entitat local	448.250,00	0,00	448.250,00	448.250,00	0,00
2007	290/6114C/41000	Transf. corr. a org. autònoms adm.de l'entitat local	380.405,37	0,00	380.405,37	380.405,37	0,00
2007	320/4530S/41000	Transf. corr. a org. autònoms adm.de l'entitat local	390.914,10	0,00	390.914,10	390.914,10	0,00
2007	130/4634A/44000	Aportacions a societats mercantils mun. o prov.	106.550,16	0,00	106.550,16	106.550,16	0,00
2007	400/4321A/44900	Altres transferències corrents	209.600,00	0,00	209.600,00	209.600,00	0,00
2007	110/1212A/46700	Transf. corrents a consorcis	6.000,00	0,00	6.000,00	6.000,00	0,00
2007	200/1250A/46700	Transf. corrents a consorcis	165.000,00	0,00	165.000,00	165.000,00	0,00
2007	240/6223A/47000	Transf. corrents a empreses privades	60.140,30	0,00	60.140,30	60.140,30	0,00
2006	550/5131B/47000	Aportació servei de taxis	75,00	0,00	75,00	75,00	0,00
2007	550/5131A/47000	Transf. corrents a empreses privades	1.000,00	0,00	1.000,00	1.000,00	0,00
2007	340/3134A/48000	Atencions benèfiques i assistencials	12.347,36	0,00	12.347,36	12.347,36	0,00
2007	250/3221A/48100	Premis, beques i pensions d'estudi i investigació	1.938,25	0,00	1.938,25	1.938,25	0,00
2007	660/4221A/48100	Premis, beques i pensions d'estudi i investigació	54.125,00	0,00	54.125,00	54.125,00	0,00
2007	250/3221A/48200	Transf.corrents institucions sense ànim de lucre	27.347,00	0,00	27.347,00	27.347,00	0,00
2007	320/4514A/48200	Transf.corrents institucions sense ànim de lucre	28.657,80	0,00	28.657,80	28.657,80	0,00
2007	320/4515A/48200	Transf.corrents institucions sense ànim de lucre	3.473,81	0,00	3.473,81	3.473,81	0,00
2007	320/4516A/48200	Transf.corrents institucions sense ànim de lucre	3.320,00	0,00	3.320,00	3.320,00	0,00
2007	320/4516D/48200	Transf.corrents institucions sense ànim de lucre	3.800,00	0,00	3.800,00	3.800,00	0,00
2007	320/4530C/48200	Transf.corrents institucions sense ànim de lucre	2.000,00	0,00	2.000,00	2.000,00	0,00
2007	340/3132A/48200	Transf.corrents institucions sense ànim de lucre	15.997,90	0,00	15.997,90	15.997,90	0,00
2007	340/3134A/48200	Transf.corrents institucions sense ànim de lucre	54.314,40	0,00	54.314,40	54.314,40	0,00
2007	340/3135B/48200	Transf.corrents institucions sense ànim de lucre	9.925,00	0,00	9.925,00	9.925,00	0,00
2007	340/3135C/48200	Transf.corrents institucions sense ànim de lucre	9.000,00	0,00	9.000,00	9.000,00	0,00
2007	340/3137B/48200	Transf.corrents institucions sense ànim de lucre	49.934,00	0,00	49.934,00	49.934,00	0,00
2007	350/4521A/48200	Transf.corrents institucions sense ànim de lucre	2.250,00	0,00	2.250,00	2.250,00	0,00
2007	350/4525A/48200	Transf.corrents institucions sense ànim de lucre	2.375,00	0,00	2.375,00	2.375,00	0,00
2007	570/4441B/48200	Transf.corrents institucions sense ànim de lucre	12.654,51	0,00	12.654,51	12.654,51	0,00
2007	570/4442A/48200	Transf.corrents institucions sense ànim de lucre	2.850,00	0,00	2.850,00	2.850,00	0,00
2007	570/4443A/48200	Transf.corrents institucions sense ànim de lucre	21.000,00	0,00	21.000,00	21.000,00	0,00
2007	620/3139A/48200	Transf.corrents institucions sense ànim de lucre	12.276,44	0,00	12.276,44	12.276,44	0,00

Liquidació 2008

Exercicis tancats: partides de despeses

Any	Partida	Descripció de la partida	Previsió definitiva	Baixes	Obligacions reconegudes	Pagaments líquids	Pendent de pagar
2007	630/4632B/48200	Transf.corrents institucions sense ànim de lucre	14.226,60	0,00	14.226,60	14.226,60	0,00
2005	310/4224E/48201	Suport serveis educatius	0,00	0,00	0,00	0,00	0,00
2006	660/4224E/48201	Suport serveis educatius	0,00	0,00	0,00	0,00	0,00
2007	660/4224A/48201	Transf.corrents institucions sense ànim de lucre	74.878,39	0,00	74.878,39	74.878,39	0,00
2007	115/1212A/48300	Subvencions i aportacions institucionals	1.000,00	0,00	1.000,00	1.000,00	0,00
2007	320/4510B/48300	Subvencions i aportacions institucionals	0,00	0,00	0,00	0,00	0,00
2007	620/3139A/48300	Subvencions i aportacions institucionals	1.040,00	0,00	1.040,00	1.040,00	0,00
2006	330/4131A/48800	Transferències Pla de Barris	0,00	0,00	0,00	0,00	0,00
2007	330/4131A/48800	Transferències Pla de Barris	0,00	0,00	0,00	0,00	0,00
2006	340/3130A/48800	Transferències Pla de Barris	0,00	0,00	0,00	0,00	0,00
2007	340/3130A/48800	Transferències Pla de Barris	8.122,40	0,00	8.122,40	8.122,40	0,00
2006	360/4641A/48800	Transferències Pla de Barris	0,00	0,00	0,00	0,00	0,00
2007	360/4641A/48800	Transferències Pla de Barris	13.837,91	0,00	13.837,91	13.837,91	0,00
2006	380/4642A/48800	Transferències Pla de Barris	0,00	0,00	0,00	0,00	0,00
2007	380/4642A/48800	Transferències Pla de Barris	0,00	0,00	0,00	0,00	0,00
2007	380/4642C/48800	Transferències Pla de Barris	6.489,00	0,00	6.489,00	6.489,00	0,00
2007	400/4321A/48800	Transferències Pla de Barris	335.030,51	0,00	335.030,51	335.030,51	0,00
2006	630/4630A/48800	Transferències Pla de Barris	0,00	0,00	0,00	0,00	0,00
2007	630/4630A/48800	Transferències Pla de Barris	0,00	0,00	0,00	0,00	0,00
2006	650/3133A/48800	Transferències Pla de Barris	0,00	0,00	0,00	0,00	0,00
2007	650/3133A/48800	Transferències Pla de Barris	34.992,94	0,00	34.992,94	34.992,94	0,00
2006	660/4221A/48800	Transferències Pla de Barris	0,00	0,00	0,00	0,00	0,00
2007	660/4221A/48800	Transferències Pla de Barris	0,00	0,00	0,00	0,00	0,00
2007	240/6222A/48900	Altres transferències	13.925,00	0,00	13.925,00	13.925,00	0,00
2007	330/4132A/48900	Altres transferències	8.450,00	0,00	8.450,00	8.450,00	0,00
2007	330/4132D/48900	Altres transferències	7.332,53	0,00	7.332,53	7.332,53	0,00
2007	330/4133A/48900	Altres transferències	8.027,16	0,00	8.027,16	8.027,16	0,00
2007	330/4431B/48900	Altres transferències	1.065,52	0,00	1.065,52	1.065,52	0,00
2007	330/4431C/48900	Altres transferències	30.608,95	0,00	30.608,95	30.608,95	0,00
2007	340/3132A/48900	Altres transferències	148.084,46	0,00	148.084,46	148.084,46	0,00
2007	360/4641A/48900	Altres transferències	2.475,00	0,00	2.475,00	2.475,00	0,00
2007	380/4642A/48900	Altres transferències	9.335,00	0,00	9.335,00	9.335,00	0,00
2007	380/4642C/48900	Altres transferències	6.489,00	0,00	6.489,00	6.489,00	0,00
2007	410/4325D/48900	Altres transferències	73.946,18	0,00	73.946,18	73.544,82	401,36

Liquidació 2008

Exercicis tancats: partides de despeses

Any	Partida	Descripció de la partida	Previsió definitiva	Baixes	Obligacions reconegudes	Pagaments líquids	Pendent de pagar
2007	600/1271A/48900	Altres transferències	2.954,00	0,00	2.954,00	2.954,00	0,00
2007	620/3139A/48900	Altres transferències	2.794,00	0,00	2.794,00	2.794,00	0,00
2007	620/3139B/48900	Altres transferències	13.328,00	0,00	13.328,00	13.328,00	0,00
2007	650/3133A/48900	Altres transferències	29.431,04	0,00	29.431,04	29.431,04	0,00
Total capítol 4 Transferències corrents			2.945.384,99	0,00	2.945.384,99	2.944.983,63	401,36
2006	400/4321A/60000	Inversió nova en infraestructures	0,00	0,00	0,00	0,00	0,00
2007	400/4321A/60000	Compra de sòl i edificis	0,00	0,00	0,00	0,00	0,00
2004	410/4325C/60000	Compra de sòl i edificis	23.749,46	0,00	23.749,46	0,00	23.749,46
2005	410/4325C/60000	Compra de sòl i edificis	180.303,63	0,00	180.303,63	0,00	180.303,63
2006	410/4325C/60000	Compra de sòl i edificis	0,00	0,00	0,00	0,00	0,00
2007	410/4325C/60000	Compra de sòl i edificis	1.032.240,51	0,00	1.032.240,51	1.031.482,69	757,82
2007	450/4326A/60000	Compra de sòl i edificis	0,00	0,00	0,00	0,00	0,00
2007	410/4325C/60001	Compra de sòl i edificis	0,00	0,00	0,00	0,00	0,00
2007	320/4514A/60100	Inversió nova en infraestructura	0,00	0,00	0,00	0,00	0,00
2006	400/4321A/60100	Inversió nova en infraestructura	0,00	0,00	0,00	0,00	0,00
2007	400/4321A/60100	Inversió nova en infraestructura	771.665,19	0,00	771.665,19	771.665,19	0,00
2006	410/4325C/60100	Inversió nova en infraestructura	0,00	0,00	0,00	0,00	0,00
2007	410/4325C/60100	Inversió nova en infraestructura	0,00	0,00	0,00	0,00	0,00
2003	420/4442A/60100	Parc agrícola i rodal	820,64	0,00	820,64	0,00	820,64
2005	420/4442A/60100	Urb. I sanejament riu Ripoll	0,00	0,00	0,00	0,00	0,00
2006	450/4326A/60100	Inversió nova en infraestructura	0,00	0,00	0,00	0,00	0,00
2005	530/4335B/60100	Actuacions al Parc Catalunya	0,00	0,00	0,00	0,00	0,00
2005	530/4412A/60100	Actuacions en col.lectors	0,00	0,00	0,00	0,00	0,00
2006	530/4335B/60100	Actuacions al Parc Catalunya	0,00	0,00	0,00	0,00	0,00
2006	530/4412A/60100	Inversió nova en infraestructura	0,00	0,00	0,00	0,00	0,00
2006	530/5111A/60100	Inversions reposició infraestructures	0,00	0,00	0,00	0,00	0,00
2007	530/4335A/60100	Inversió nova en infraestructura	107.102,43	0,00	107.102,43	107.102,43	0,00
2007	530/4335B/60100	Inversió nova en infraestructura	0,00	0,00	0,00	0,00	0,00
2007	530/4412A/60100	Inversió nova en infraestructura	25.129,05	0,00	25.129,05	25.129,05	0,00
2007	530/5111A/60100	Inversió nova en infraestructura	6.834,65	0,00	6.834,65	6.834,65	0,00
2005	560/4323E/60100	Urb. parcs i zones verdes	0,00	0,00	0,00	0,00	0,00
2006	560/4323E/60100	Inversió nova en infraestructura	0,00	0,00	0,00	0,00	0,00
2007	560/4321A/60100	Inversió nova en infraestructura	0,00	0,00	0,00	0,00	0,00
2007	560/4323E/60100	Inversió nova en infraestructura	158.485,93	0,00	158.485,93	158.485,93	0,00

Liquidació 2008

Exercicis tancats: partides de despeses

Any	Partida	Descripció de la partida	Previsió definitiva	Baixes	Obligacions reconegudes	Pagaments líquids	Pendent de pagar
2006	570/4442A/60100	Urb. I sanejament riu Ripoll	0,00	0,00	0,00	0,00	0,00
2006	570/4443A/60100	Inversió nova en infraestructura	0,00	0,00	0,00	0,00	0,00
2007	570/4442A/60100	Inversió nova en infraestructura	6.183,62	0,00	6.183,62	6.183,62	0,00
2007	570/4443A/60100	Inversió nova en infraestructura	454,08	0,00	454,08	454,08	0,00
2005	420/4442A/60101	Actuacions Rodal i Parc periurbà de la Salut	0,00	0,00	0,00	0,00	0,00
2006	570/4442A/60101	Inversió nova en infraestructura	0,00	0,00	0,00	0,00	0,00
2007	570/4442A/60101	Inversió nova en infraestructura	0,00	0,00	0,00	0,00	0,00
2006	330/4431B/61100	Inversió de reposició en infraestructura	0,00	0,00	0,00	0,00	0,00
2007	330/4431B/61100	Inversió de reposició en infraestructura	28.507,12	0,00	28.507,12	28.507,12	0,00
2006	400/4321A/61100	Inversió de reposició en infraestructura	0,00	0,00	0,00	0,00	0,00
2007	400/4321A/61100	Inversió de reposició en infraestructura	39.104,85	0,00	39.104,85	39.104,85	0,00
2005	450/4326A/61100	Urb.Can Llong	0,00	0,00	0,00	0,00	0,00
2006	450/4326A/61100	Urb.Can Llong	0,00	0,00	0,00	0,00	0,00
2007	450/4326A/61100	Inversió de reposició en infraestructura	702.650,14	0,00	702.650,14	702.650,14	0,00
2005	530/4412A/61100	Actuacions en col·lectors	0,00	0,00	0,00	0,00	0,00
2005	530/5111A/61100	Actuacions vialitat	0,00	0,00	0,00	0,00	0,00
2006	530/4412A/61100	Actuacions en col·lectors	0,00	0,00	0,00	0,00	0,00
2006	530/5111A/61100	Actuacions vialitat	0,00	0,00	0,00	0,00	0,00
2007	530/4412A/61100	Inversió de reposició en infraestructura	22.860,15	0,00	22.860,15	22.860,15	0,00
2007	530/5111A/61100	Inversió de reposició en infraestructura	646.375,85	0,00	646.375,85	646.375,85	0,00
2006	550/2251B/61100	Inv. nova en infraestructura	0,00	0,00	0,00	0,00	0,00
2006	550/5131A/61100	Inversió de reposició en infraestructura	0,00	0,00	0,00	0,00	0,00
2007	550/2251B/61100	Inversió de reposició en infraestructura	53.506,89	0,00	53.506,89	53.506,89	0,00
2005	560/4323E/61100	Inversions de reposició d'infraestructures	0,00	0,00	0,00	0,00	0,00
2006	560/4323A/61100	Inversió de reposició en infraestructura	0,00	0,00	0,00	0,00	0,00
2006	560/4323E/61100	Inversions de reposició d'infraestructures	0,00	0,00	0,00	0,00	0,00
2007	560/4323E/61100	Inversió de reposició en infraestructura	926.123,52	0,00	926.123,52	926.123,52	0,00
2006	570/4442A/61100	Inversió de reposició en infraestructura	0,00	0,00	0,00	0,00	0,00
2007	570/4442A/61100	Inversió de reposició en infraestructura	0,00	0,00	0,00	0,00	0,00
2005	310/4223B/62200	Adequació d'equipaments educatius	0,00	0,00	0,00	0,00	0,00
2006	320/4514E/62200	Equipaments culturals i teatrals	0,00	0,00	0,00	0,00	0,00
2006	320/4516D/62200	Inv. nova en edificis i altres construccions	0,00	0,00	0,00	0,00	0,00
2007	320/4510A/62200	Inv. nova en edificis i altres construccions	0,00	0,00	0,00	0,00	0,00
2007	320/4514A/62200	Inv. nova en edificis i altres construccions	0,00	0,00	0,00	0,00	0,00

Liquidació 2008

Exercicis tancats: partides de despeses

Any	Partida	Descripció de la partida	Previsió definitiva	Baixes	Obligacions reconegudes	Pagaments líquids	Pendent de pagar
2007	320/4516D/62200	Inv. nova en edificis i altres construccions	53.780,60	0,00	53.780,60	53.780,60	0,00
2005	330/4431B/62200	Inv. nova en edificis i altres construccions	0,00	0,00	0,00	0,00	0,00
2006	330/4431B/62200	Inv. nova en edificis i altres construccions	0,00	0,00	0,00	0,00	0,00
2007	330/4133A/62200	Inv. nova en edificis i altres construccions	0,00	0,00	0,00	0,00	0,00
2007	330/4431B/62200	Inv. nova en edificis i altres construccions	61.421,23	0,00	61.421,23	61.421,23	0,00
2006	350/4523B/62200	Pavellons esportius nord i sud	0,00	0,00	0,00	0,00	0,00
2007	350/4523B/62200	Inv. nova en edificis i altres construccions	538.804,38	0,00	538.804,38	538.804,38	0,00
2006	380/4642A/62200	Inv. nova en edificis i altres construccions	0,00	0,00	0,00	0,00	0,00
2007	380/4642C/62200	Inv. nova en edificis i altres construccions	0,00	0,00	0,00	0,00	0,00
2007	400/4321A/62200	Inv. nova en edificis i altres construccions	0,00	0,00	0,00	0,00	0,00
2006	630/4633A/62200	Inv. nova en edificis i altres construccions	0,00	0,00	0,00	0,00	0,00
2007	630/4633A/62200	Inv. nova en edificis i altres construccions	0,00	0,00	0,00	0,00	0,00
2006	660/4223B/62200	Adequació d'equipaments educatius	0,00	0,00	0,00	0,00	0,00
2007	660/4223A/62200	Inv. nova en edificis i altres construccions	361.715,50	0,00	361.715,50	361.715,50	0,00
2006	220/1241C/62300	Inv. nova en maquinària, instal·lacions i utilitatge	0,00	0,00	0,00	0,00	0,00
2007	220/1241C/62300	Inv. nova en maquinària, instal·lacions i utilitatge	0,00	0,00	0,00	0,00	0,00
2006	240/6221B/62300	Inv. nova en maquinària, instal·lacions i utilitatge	0,00	0,00	0,00	0,00	0,00
2007	240/6221A/62300	Inv. nova en maquinària, instal·lacions i utilitatge	12.109,96	0,00	12.109,96	12.109,96	0,00
2007	250/3221A/62300	Inv. nova en maquinària, instal·lacions i utilitatge	610,00	0,00	610,00	610,00	0,00
2006	260/1234F/62300	Maquinària i instal·lacions	0,00	0,00	0,00	0,00	0,00
2007	260/1234F/62300	Inv. nova en maquinària, instal·lacions i utilitatge	0,00	0,00	0,00	0,00	0,00
2007	270/1232B/62300	Inv. nova en maquinària, instal·lacions i utilitatge	0,00	0,00	0,00	0,00	0,00
2005	320/4514E/62300	Inv. nova en maquinària, instal·lacions i utilitatges	0,00	0,00	0,00	0,00	0,00
2006	320/4514E/62300	Inv. nova en maquinària, instal·lacions i utilitatges	0,00	0,00	0,00	0,00	0,00
2006	320/4516D/62300	Inv. nova en maquinària, instal·lacions i utilitatge	0,00	0,00	0,00	0,00	0,00
2006	320/4530A/62300	Inv. nova en maquinària, instal·lacions i utilitatge	0,00	0,00	0,00	0,00	0,00
2006	320/4530B/62300	Inv. nova en maquinària, instal·lacions i utilitatge	0,00	0,00	0,00	0,00	0,00
2007	320/4514A/62300	Inv. nova en maquinària, instal·lacions i utilitatge	11.288,49	0,00	11.288,49	11.288,49	0,00
2007	320/4516D/62300	Inv. nova en maquinària, instal·lacions i utilitatge	0,00	0,00	0,00	0,00	0,00
2007	320/4530S/62300	Inv. nova en maquinària, instal·lacions i utilitatge	5.236,13	0,00	5.236,13	5.236,13	0,00
2005	330/4133B/62300	Inv. en maquinària laboratori	0,00	0,00	0,00	0,00	0,00
2006	330/4133B/62300	Inv. nova en maquinària, instal·lacions i utilitatge	0,00	0,00	0,00	0,00	0,00
2006	330/4431B/62300	Inv. nova en maquinària, instal·lacions i utilitatge	0,00	0,00	0,00	0,00	0,00
2007	330/4133B/62300	Inv. nova en maquinària, instal·lacions i utilitatge	5.498,10	0,00	5.498,10	5.498,10	0,00

Liquidació 2008

Exercicis tancats: partides de despeses

Any	Partida	Descripció de la partida	Previsió definitiva	Baixes	Obligacions reconegudes	Pagaments líquids	Pendent de pagar
2007	330/4431B/62300	Inv. nova en maquinària, instal·lacions i utilatge	0,00	0,00	0,00	0,00	0,00
2007	340/3130A/62300	Inv. nova en maquinària, instal·lacions i utilatge	0,00	0,00	0,00	0,00	0,00
2007	350/4523B/62300	Inv. nova en maquinària, instal·lacions i utilatge	5.836,02	0,00	5.836,02	5.836,02	0,00
2006	380/4642A/62300	Inv. nova en maquinària, instal·lacions i utilatge	0,00	0,00	0,00	0,00	0,00
2007	380/4642C/62300	Inv. nova en maquinària, instal·lacions i utilatge	0,00	0,00	0,00	0,00	0,00
2005	400/4321A/62300	Inv. nova en maquinària, instal·lacions i utilatge	0,00	0,00	0,00	0,00	0,00
2006	400/4321A/62300	Inv. nova en maquinària, instal·lacions i utilatge	0,00	0,00	0,00	0,00	0,00
2007	400/4321A/62300	Inv. nova en maquinària, instal·lacions i utilatge	0,00	0,00	0,00	0,00	0,00
2006	450/4326A/62300	Inv. nova en maquinària, instal·lacions i utilatge	0,00	0,00	0,00	0,00	0,00
2007	450/4326A/62300	Inv. nova en maquinària, instal·lacions i utilatge	0,00	0,00	0,00	0,00	0,00
2005	530/4334A/62300	Enllumenat públic	0,00	0,00	0,00	0,00	0,00
2005	530/4335A/62300	Adquisició de maquinària	0,00	0,00	0,00	0,00	0,00
2006	530/1216B/62300	Inv. nova en maquinària, instal·lacions i utilatge	0,00	0,00	0,00	0,00	0,00
2006	530/4333A/62300	Inv. nova en maquinària, instal·lacions i utilatges	0,00	0,00	0,00	0,00	0,00
2006	530/4334A/62300	Inv. nova en maquinària, instal·lacions i utilatge	0,00	0,00	0,00	0,00	0,00
2006	530/4335A/62300	Inv. nova en maquinària, instal·lacions i utilatge	0,00	0,00	0,00	0,00	0,00
2007	530/1216B/62300	Inv. nova en maquinària, instal·lacions i utilatge	107.100,76	0,00	107.100,76	107.100,76	0,00
2007	530/4333A/62300	Inv. nova en maquinària, instal·lacions i utilatge	29.165,11	0,00	29.165,11	29.165,11	0,00
2007	530/4334A/62300	Inv. nova en maquinària, instal·lacions i utilatge	54.003,52	0,00	54.003,52	54.003,52	0,00
2007	530/4335A/62300	Inv. nova en maquinària, instal·lacions i utilatge	0,00	0,00	0,00	0,00	0,00
2007	530/4336A/62300	Inv. nova en maquinària, instal·lacions i utilatge	9.053,80	0,00	9.053,80	9.053,80	0,00
2006	550/2251B/62300	Inv. nova en maquinària, instal·lacions i utilatges	0,00	0,00	0,00	0,00	0,00
2006	550/5131A/62300	Inv. nova en maquinària, instal·lacions i utilatge	0,00	0,00	0,00	0,00	0,00
2007	550/2251B/62300	Inv. nova en maquinària, instal·lacions i utilatge	268.481,41	0,00	268.481,41	268.481,41	0,00
2007	550/2251C/62300	Inv. nova en maquinària, instal·lacions i utilatge	60.804,03	0,00	60.804,03	60.804,03	0,00
2007	550/5131A/62300	Inv. nova en maquinària, instal·lacions i utilatge	3.413,87	0,00	3.413,87	3.413,87	0,00
2006	570/4442A/62300	Inv. nova en maquinària, instal·lacions i utilatge	0,00	0,00	0,00	0,00	0,00
2007	570/4442A/62300	Inv. nova en maquinària, instal·lacions i utilatge	28.117,30	0,00	28.117,30	28.117,30	0,00
2006	630/4633A/62300	Inv. nova en maquinària, instal·lacions i utilatge	0,00	0,00	0,00	0,00	0,00
2007	630/4633A/62300	Inv. nova en maquinària, instal·lacions i utilatge	28.039,09	0,00	28.039,09	28.039,09	0,00
2006	660/4223B/62300	Inv. nova en maquinària, instal·lacions i utilatge	0,00	0,00	0,00	0,00	0,00
2007	660/4223A/62300	Inv. nova en maquinària, instal·lacions i utilatge	13.945,11	0,00	13.945,11	13.945,11	0,00
2006	670/2221A/62300	Inv. nova en maquinària, instal·lacions i utilatge	0,00	0,00	0,00	0,00	0,00
2006	670/2221G/62300	Equips telecomunicacions	0,00	0,00	0,00	0,00	0,00

Liquidació 2008

Exercicis tancats: partides de despeses

Any	Partida	Descripció de la partida	Previsió definitiva	Baixes	Obligacions reconegudes	Pagaments líquids	Pendent de pagar
2007	670/2221A/62300	Inv. nova en maquinària, instal·lacions i utilatge	2.911,60	0,00	2.911,60	2.911,60	0,00
2007	670/2221D/62300	Inv. nova en maquinària, instal·lacions i utilatge	18.080,92	0,00	18.080,92	18.080,92	0,00
2007	530/1217A/62400	Inv. nova en material de transport	0,00	0,00	0,00	0,00	0,00
2006	240/6221B/62500	Inv. nova en mobiliari i estris	0,00	0,00	0,00	0,00	0,00
2007	240/6221A/62500	Inv. nova en mobiliari i estris	0,00	0,00	0,00	0,00	0,00
2006	260/1234F/62500	Inv. nova en mobiliari i estris	0,00	0,00	0,00	0,00	0,00
2007	260/1234F/62500	Inv. nova en mobiliari i estris	3.283,98	0,00	3.283,98	3.283,98	0,00
2007	260/4324A/62500	Inv. nova en mobiliari i estris	8.225,06	0,00	8.225,06	8.225,06	0,00
2006	320/4514E/62500	Mobiliari	0,00	0,00	0,00	0,00	0,00
2006	320/4516D/62500	Mobiliari i equipament	0,00	0,00	0,00	0,00	0,00
2007	320/4514A/62500	Inv. nova en mobiliari i estris	14.548,84	0,00	14.548,84	14.548,84	0,00
2007	320/4516D/62500	Inv. nova en mobiliari i estris	25.782,99	0,00	25.782,99	25.782,99	0,00
2006	340/3136A/62500	Inv. nova en mobiliari i estris	0,00	0,00	0,00	0,00	0,00
2007	340/3135A/62500	Inv. nova en mobiliari i estris	0,00	0,00	0,00	0,00	0,00
2007	340/3136A/62500	Inv. nova en mobiliari i estris	3.376,50	0,00	3.376,50	3.376,50	0,00
2007	350/4523B/62500	Inv. nova en mobiliari i estris	5.279,75	0,00	5.279,75	5.279,75	0,00
2006	380/4642A/62500	Inv. nova en mobiliari i estris	0,00	0,00	0,00	0,00	0,00
2007	380/4642C/62500	Inv. nova en mobiliari i estris	0,00	0,00	0,00	0,00	0,00
2006	400/4321A/62500	Inv. nova en mobiliari i estris	0,00	0,00	0,00	0,00	0,00
2007	400/4321A/62500	Inv. nova en mobiliari i estris	0,00	0,00	0,00	0,00	0,00
2006	630/4633A/62500	Inv. nova en mobiliari i estris	0,00	0,00	0,00	0,00	0,00
2007	630/4633A/62500	Inv. nova en mobiliari i estris	10.370,62	0,00	10.370,62	10.370,62	0,00
2006	660/4223B/62500	Inv.nova en mobiliari i estris	0,00	0,00	0,00	0,00	0,00
2007	660/4223A/62500	Inv. nova en mobiliari i estris	10.915,76	0,00	10.915,76	10.915,76	0,00
2007	220/1241C/62501	Equips d'oficina	0,00	0,00	0,00	0,00	0,00
2006	260/1234F/62501	Equips d'oficina	0,00	0,00	0,00	0,00	0,00
2007	260/1234F/62501	Equips d'oficina	1.599,07	0,00	1.599,07	1.599,07	0,00
2005	260/1232C/62600	Inv. nova en equip d'ofimàtica	0,00	0,00	0,00	0,00	0,00
2006	260/1232C/62600	Inv. nova en equip d'ofimàtica	0,00	0,00	0,00	0,00	0,00
2006	260/1234F/62600	Inv. nova en equips per a processos informàtics	0,00	0,00	0,00	0,00	0,00
2007	260/1232C/62600	Inv. nova en equips per a processos informàtics	0,00	0,00	0,00	0,00	0,00
2007	260/1234F/62600	Inv. nova en equips per a processos informàtics	3.002,95	0,00	3.002,95	3.002,95	0,00
2005	270/1232B/62600	Inv. nova en equips per a processos informàtics	0,00	0,00	0,00	0,00	0,00
2006	270/1232B/62600	Inv. nova en equips per a processos informàtics	0,00	0,00	0,00	0,00	0,00

Liquidació 2008

Exercicis tancats: partides de despeses

Any	Partida	Descripció de la partida	Previsió definitiva	Baixes	Obligacions reconegudes	Pagaments líquids	Pendent de pagar
2007	270/1232B/62600	Inv. nova en equips per a processos informàtics	101.549,46	0,00	101.549,46	101.549,46	0,00
2006	320/4225A/62600	Inv. nova en equips per a processos informàtics	0,00	0,00	0,00	0,00	0,00
2006	320/4510A/62600	Inv. nova en equips per a processos informàtics	0,00	0,00	0,00	0,00	0,00
2007	320/4225A/62600	Inv. nova en equips per a processos informàtics	12.465,43	0,00	12.465,43	12.465,43	0,00
2007	320/4510A/62600	Inv. nova en equips per a processos informàtics	11.490,99	0,00	11.490,99	11.490,99	0,00
2007	340/3135A/62600	Inv. nova en equips per a processos informàtics	0,00	0,00	0,00	0,00	0,00
2005	320/4516D/62800	Inv.nova projectes de la Xarxa Biblioteques	0,00	0,00	0,00	0,00	0,00
2006	320/4516D/62800	Inv.nova projectes de la Xarxa Biblioteques	0,00	0,00	0,00	0,00	0,00
2007	320/4516D/62800	Fons documental	44.564,72	0,00	44.564,72	44.564,72	0,00
2006	240/6221B/62900	Altres inv. noves assoc. al funcionament del servei	0,00	0,00	0,00	0,00	0,00
2007	240/6221A/62900	Altres inv. noves assoc. al funcionament del servei	2.668,00	0,00	2.668,00	2.668,00	0,00
2006	260/1234A/62900	Altres inv. noves assoc. al funcionament del servei	0,00	0,00	0,00	0,00	0,00
2007	260/1234A/62900	Altres inv. noves assoc. al funcionament del servei	0,00	0,00	0,00	0,00	0,00
2005	320/4510A/62900	Altres inversions	0,00	0,00	0,00	0,00	0,00
2006	320/4510A/62900	Projectes Palau de Congressos i ABB	0,00	0,00	0,00	0,00	0,00
2006	320/4514A/62900	Altres inv. noves assoc. al funcionament del servei	0,00	0,00	0,00	0,00	0,00
2006	320/4516D/62900	Altres inv. noves assoc. al funcionament del servei	0,00	0,00	0,00	0,00	0,00
2007	320/4510A/62900	Altres inv. noves assoc. al funcionament del servei	20.822,00	0,00	20.822,00	20.822,00	0,00
2007	320/4514A/62900	Altres inv. noves assoc. al funcionament del servei	0,00	0,00	0,00	0,00	0,00
2007	320/4516D/62900	Altres inv. noves assoc. al funcionament del servei	0,00	0,00	0,00	0,00	0,00
2006	330/4131A/62900	Altres inv. noves assoc. al funcionament del servei	0,00	0,00	0,00	0,00	0,00
2005	350/4523B/62900	Projectes equipaments esportius	0,00	0,00	0,00	0,00	0,00
2006	350/4523B/62900	Altres inv. noves assoc. al funcionament del servei	0,00	0,00	0,00	0,00	0,00
2007	350/4523B/62900	Altres inv. noves assoc. al funcionament del servei	14.729,68	0,00	14.729,68	14.729,68	0,00
2006	380/4642A/62900	Altres inv. noves assoc. al funcionament del servei	0,00	0,00	0,00	0,00	0,00
2007	380/4642C/62900	Altres inv. noves assoc. al funcionament del servei	0,00	0,00	0,00	0,00	0,00
2005	400/4321A/62900	Inv. nova en redacció de projectes i estudis tècnics	0,00	0,00	0,00	0,00	0,00
2006	400/4321A/62900	Inv. nova en redacció de projectes i estudis tècnics	0,00	0,00	0,00	0,00	0,00
2007	400/4321A/62900	Altres inv. noves assoc. al funcionament del servei	28.971,25	0,00	28.971,25	28.971,25	0,00
2006	450/4326A/62900	Altres inv. noves assoc. al funcionament del servei	0,00	0,00	0,00	0,00	0,00
2006	550/2241A/62900	Altres inv. noves assoc. al funcionament del servei	0,00	0,00	0,00	0,00	0,00
2007	550/2241A/62900	Altres inv. noves assoc. al funcionament del servei	49.026,70	0,00	49.026,70	49.026,70	0,00
2006	570/4411A/62900	Altres inv. noves assoc. al funcionament del servei	0,00	0,00	0,00	0,00	0,00
2007	570/4411A/62900	Altres inv. noves assoc. al funcionament del servei	0,00	0,00	0,00	0,00	0,00

Liquidació 2008

Exercicis tancats: partides de despeses

Any	Partida	Descripció de la partida	Previsió definitiva	Baixes	Obligacions reconegudes	Pagaments líquids	Pendent de pagar
2006	630/4633A/62900	Altres inv. noves assoc. al funcionament del servei	0,00	0,00	0,00	0,00	0,00
2007	630/4633A/62900	Altres inv. noves assoc. al funcionament del servei	0,00	0,00	0,00	0,00	0,00
2006	660/4223B/62900	Altres inv. noves assoc. al funcionament del servei	0,00	0,00	0,00	0,00	0,00
2007	660/4223A/62900	Altres inv. noves assoc. al funcionament del servei	0,00	0,00	0,00	0,00	0,00
2005	220/1241C/63200	Plans de prevenció i seguretat equip. i instal. Municipals	0,00	0,00	0,00	0,00	0,00
2006	220/1241C/63200	Inv. rep. en edificis i altres construccions	0,00	0,00	0,00	0,00	0,00
2007	220/1241C/63200	Inv. rep. en edificis i altres construccions	22.657,21	0,00	22.657,21	22.657,21	0,00
2005	240/6221B/63200	Adequació i reforma mercats i Mercat Central	0,00	0,00	0,00	0,00	0,00
2006	240/6221B/63200	Adequació i reforma mercats i Mercat Central	0,00	0,00	0,00	0,00	0,00
2007	240/6221A/63200	Inv. rep. en edificis i altres construccions	430.450,58	0,00	430.450,58	430.450,58	0,00
2005	260/4324A/63200	Inv. rep. en edificis i altres construccions	0,00	0,00	0,00	0,00	0,00
2006	260/1234A/63200	Actuacions en edificis municipals	0,00	0,00	0,00	0,00	0,00
2006	260/4324A/63200	Inv. de reposició en edificis i altres construccions	0,00	0,00	0,00	0,00	0,00
2007	260/1234A/63200	Inv. rep. en edificis i altres construccions	251.119,28	0,00	251.119,28	251.119,28	0,00
2007	260/4324A/63200	Inv. rep. en edificis i altres construccions	263.803,12	0,00	263.803,12	263.803,12	0,00
2005	310/4223B/63200	Adequació d'equipaments educatius	0,00	0,00	0,00	0,00	0,00
2005	320/4510A/63200	Inv. rep. en edificis i altres construccions	0,00	0,00	0,00	0,00	0,00
2005	320/4514E/63200	Equipaments culturals i teatrals	0,00	0,00	0,00	0,00	0,00
2005	320/4516D/63200	Inv. de reposició en edificis de la Xarxa Biblioteques	0,00	0,00	0,00	0,00	0,00
2006	320/4510A/63200	Inv. rep. en edificis i altres construccions	0,00	0,00	0,00	0,00	0,00
2006	320/4514E/63200	Equipaments culturals i teatrals	0,00	0,00	0,00	0,00	0,00
2006	320/4516D/63200	Inv. de reposició en edificis de la Xarxa Biblioteques	0,00	0,00	0,00	0,00	0,00
2006	320/4530A/63200	Inv. rep. en edificis i altres construccions	0,00	0,00	0,00	0,00	0,00
2006	320/4530B/63200	Inv. rep. en edificis i altres construccions	0,00	0,00	0,00	0,00	0,00
2007	320/4510A/63200	Inv. rep. en edificis i altres construccions	0,00	0,00	0,00	0,00	0,00
2007	320/4514A/63200	Inv. rep. en edificis i altres construccions	103.407,87	0,00	103.407,87	103.407,87	0,00
2007	320/4516D/63200	Inv. rep. en edificis i altres construccions	17.380,28	0,00	17.380,28	17.380,28	0,00
2007	320/4530S/63200	Inv. rep. en edificis i altres construccions	8.955,20	0,00	8.955,20	8.955,20	0,00
2005	330/4431B/63200	Reposició paviment cementiri vell	0,00	0,00	0,00	0,00	0,00
2006	330/4131A/63200	Inv. rep. en edificis i altres construccions	0,00	0,00	0,00	0,00	0,00
2006	330/4132D/63200	Inv. rep. en edificis i altres construccions	0,00	0,00	0,00	0,00	0,00
2006	330/4431B/63200	Inversions reposició	0,00	0,00	0,00	0,00	0,00
2007	330/4131A/63200	Inv. rep. en edificis i altres construccions	0,00	0,00	0,00	0,00	0,00
2007	330/4132D/63200	Inv. rep. en edificis i altres construccions	0,00	0,00	0,00	0,00	0,00

Liquidació 2008

Exercicis tancats: partides de despeses

Any	Partida	Descripció de la partida	Previsió definitiva	Baixes	Obligacions reconegudes	Pagaments líquids	Pendent de pagar
2007	330/4431B/63200	Inv. rep. en edificis i altres construccions	55.537,62	0,00	55.537,62	55.537,62	0,00
2006	340/3130A/63200	Inv. rep. en edificis i altres construccions	0,00	0,00	0,00	0,00	0,00
2006	340/3137B/63200	Inv. rep. en edificis i altres construccions	0,00	0,00	0,00	0,00	0,00
2007	340/3130A/63200	Inv. rep. en edificis i altres construccions	0,00	0,00	0,00	0,00	0,00
2007	340/3135A/63200	Inv. rep. en edificis i altres construccions	0,00	0,00	0,00	0,00	0,00
2007	340/3136A/63200	Inv. rep. en edificis i altres construccions	0,00	0,00	0,00	0,00	0,00
2006	350/4523B/63200	Equipaments esportius	0,00	0,00	0,00	0,00	0,00
2007	350/4523B/63200	Inv. rep. en edificis i altres construccions	2.747,00	0,00	2.747,00	2.747,00	0,00
2006	380/4642A/63200	Inv. de reposició en edificis i altres construccions	0,00	0,00	0,00	0,00	0,00
2007	380/4642C/63200	Inv. rep. en edificis i altres construccions	218.608,65	0,00	218.608,65	218.608,65	0,00
2006	400/4321A/63200	Inv. rep. en edificis i altres construccions	0,00	0,00	0,00	0,00	0,00
2007	400/4321A/63200	Inv. rep. en edificis i altres construccions	0,00	0,00	0,00	0,00	0,00
2005	460/4324A/63200	Adequació d'equipaments i edificis municipals	0,00	0,00	0,00	0,00	0,00
2006	460/4324A/63200	Inv. rep. en edificis i altres construccions	0,00	0,00	0,00	0,00	0,00
2007	460/4324A/63200	Inv. rep. en edificis i altres construccions	0,00	0,00	0,00	0,00	0,00
2006	530/4333A/63200	Actuacions en equipaments i edif. Municipals	0,00	0,00	0,00	0,00	0,00
2007	530/4333A/63200	Inv. rep. en edificis i altres construccions	243.905,08	0,00	243.905,08	243.905,08	0,00
2006	560/4323E/63200	Inv. rep. en edificis i altres construccions	0,00	0,00	0,00	0,00	0,00
2006	570/4442A/63200	Inv. rep. en edificis i altres construccions	0,00	0,00	0,00	0,00	0,00
2007	570/4442A/63200	Inv. rep. en edificis i altres construccions	8.570,96	0,00	8.570,96	8.570,96	0,00
2005	630/4633A/63200	Adequació de centres cívics i equipaments part.Ciudadana	0,00	0,00	0,00	0,00	0,00
2006	630/4633A/63200	Adequació de centres cívics i equipaments part.Ciudadana	0,00	0,00	0,00	0,00	0,00
2007	630/4633A/63200	Inv. rep. en edificis i altres construccions	58.596,41	0,00	58.596,41	58.596,41	0,00
2005	640/3130A/63200	Inv. rep. en edificis i altres construccions	0,00	0,00	0,00	0,00	0,00
2006	660/4223B/63200	Adequació d'equipaments educatius	0,00	0,00	0,00	0,00	0,00
2007	660/4223A/63200	Inv. rep. en edificis i altres construccions	115.585,13	0,00	115.585,13	115.585,13	0,00
2007	670/2221A/63200	Inv. rep. en edificis i altres construccions	0,00	0,00	0,00	0,00	0,00
2006	320/4514E/63201	Inv. rep. en edificis i altres construccions	0,00	0,00	0,00	0,00	0,00
2007	270/1232B/64000	Despeses en inversions de caràcter immaterial	55.940,34	0,00	55.940,34	55.940,34	0,00
2003	411/4325C/68000	Compra de sòl i edificis	499.505,64	0,00	499.505,64	0,00	499.505,64
Total capítol 6 Inversions reals			9.140.958,76	0,00	9.140.958,76	8.435.821,57	705.137,19
2006	200/1250A/74000	Transferències de capital a Empreses Municipals	0,00	0,00	0,00	0,00	0,00
2007	200/1250A/74000	Transferències de capital a Empreses Municipals	7.923,54	0,00	7.923,54	7.923,54	0,00
2007	250/3221A/74000	Transferències de capital a Empreses Municipals	0,00	0,00	0,00	0,00	0,00

Liquidació 2008

Exercicis tancats: partides de despeses

Any	Partida	Descripció de la partida	Previsió definitiva	Baixes	Obligacions reconegudes	Pagaments líquids	Pendent de pagar
2006	260/1234A/74000	Transferències de capital a Empreses Municipals	0,00	0,00	0,00	0,00	0,00
2006	350/4523B/74000	Transferències de capital a Empreses Municipals	0,00	0,00	0,00	0,00	0,00
2007	350/4523B/74000	Transferències de capital a Empreses Municipals	615.980,91	0,00	615.980,91	615.980,91	0,00
2007	400/4321A/74000	Transferències de capital a Empreses Municipals	449.776,93	0,00	449.776,93	449.776,93	0,00
2006	400/4321A/75500	Transferències de capital a la Generalitat de Catalunya	0,00	0,00	0,00	0,00	0,00
2007	400/4321A/75500	Transferències de capital a la Generalitat de Catalunya	0,00	0,00	0,00	0,00	0,00
2005	400/4321A/76700	Aportació Parc Central del Vallès	0,00	0,00	0,00	0,00	0,00
2006	400/4321A/76700	Transferències de capital a consorcis	0,00	0,00	0,00	0,00	0,00
2007	400/4321A/76700	Transferències de capital a consorcis	0,00	0,00	0,00	0,00	0,00
2006	540/4421A/77000	Transferències de capital a empreses privades	0,00	0,00	0,00	0,00	0,00
2007	540/4421A/77000	Transferències de capital a empreses privades	0,00	0,00	0,00	0,00	0,00
2006	550/5131A/77000	Transferències de capital a empreses privades	0,00	0,00	0,00	0,00	0,00
2006	550/5131B/77000	Transferències de capital a empreses privades	0,00	0,00	0,00	0,00	0,00
2007	550/2251A/77000	Transferències de capital a empreses privades	38.508,17	0,00	38.508,17	38.508,17	0,00
2007	550/5131A/77000	Transferències de capital a empreses privades	0,00	0,00	0,00	0,00	0,00
2007	550/5131B/77000	Transferències de capital a empreses privades	0,00	0,00	0,00	0,00	0,00
2006	320/4510A/78000	Subvenció Capital empres sense ànim de lucre	0,00	0,00	0,00	0,00	0,00
2006	320/4530A/78000	Subvenció Capital empres sense ànim de lucre	0,00	0,00	0,00	0,00	0,00
2007	320/4510A/78000	Subvenció Capital empres sense ànim de lucre	0,00	0,00	0,00	0,00	0,00
2007	320/4530S/78000	Subvenció Capital empres sense ànim de lucre	0,00	0,00	0,00	0,00	0,00
2005	330/4131A/78000	Transferències de capital a famílies i institucions sense àn	0,00	0,00	0,00	0,00	0,00
2006	330/4131A/78000	Subvenció Capital empres sense ànim de lucre	0,00	0,00	0,00	0,00	0,00
2006	330/4132D/78000	Subvenció Capital empres sense ànim de lucre	0,00	0,00	0,00	0,00	0,00
2007	330/4131A/78000	Subvenció Capital empres sense ànim de lucre	20.000,00	0,00	20.000,00	20.000,00	0,00
2007	330/4132D/78000	Subvenció Capital empres sense ànim de lucre	0,00	0,00	0,00	0,00	0,00
2006	340/3137B/78000	Subvenció Capital empres sense ànim de lucre	0,00	0,00	0,00	0,00	0,00
2007	340/3130A/78000	Subvenció Capital empres sense ànim de lucre	0,00	0,00	0,00	0,00	0,00
2007	340/3137B/78000	Subvenció Capital empres sense ànim de lucre	30.000,00	0,00	30.000,00	30.000,00	0,00
2006	410/4530D/78000	Subvenció Capital empres sense ànim de lucre	0,00	0,00	0,00	0,00	0,00
2007	410/4530D/78000	Subvenció Capital empres sense ànim de lucre	0,00	0,00	0,00	0,00	0,00
2006	570/4442A/78000	Subvenció Capital empres sense ànim de lucre	0,00	0,00	0,00	0,00	0,00
2006	570/4443A/78000	Subvenció Capital empres sense ànim de lucre	0,00	0,00	0,00	0,00	0,00
2007	570/4442A/78000	Subvenció Capital empres sense ànim de lucre	0,00	0,00	0,00	0,00	0,00
2007	570/4443A/78000	Subvenció Capital empres sense ànim de lucre	0,00	0,00	0,00	0,00	0,00

Liquidació 2008

Exercicis tancats: partides de despeses

Any	Partida	Descripció de la partida	Previsió definitiva	Baixes	Obligacions reconegudes	Pagaments líquids	Pendent de pagar
2007	650/3133A/78000	Subvenció Capital empres sense ànim de lucre	0,00	0,00	0,00	0,00	0,00
2005	420/4442A/78900	Altres transferències de capital a fam.	0,00	0,00	0,00	0,00	0,00
Total capítol 7		Transferències de capital	1.162.189,55	0,00	1.162.189,55	1.162.189,55	0,00
2006	900/0111A/91300	Amortit. préstecs a ll/t entitats financeres	0,00	0,00	0,00	0,00	0,00
2007	900/0111A/91300	Amortit. préstecs a ll/t entitats financeres	0,00	0,00	0,00	0,00	0,00
Total capítol 9		Passius financers	0,00	0,00	0,00	0,00	0,00
Total general			22.911.275,73	0,00	22.911.275,73	22.204.237,18	707.038,55

20.2.b. Drets a cobrar de pressupostos tancats

Dels 39,02 milions d'euros de drets a cobrar de pressupostos tancats a 1 de gener, s'han donat de baixa 1,99 milions d'euros per anul·lacions de liquidació i per cancel·lacions per insolvències. Cal comentar que al tancament de 2007 es va fer una provisió per deutors de dubtós cobrament per 4,87 milions d'euros, provisió que ha resultat més que suficient.

Dels drets a cobrar de pressupostos tancats se n'han cobrat 20,55 milions d'euros que representen el 55,51% dels drets liquidats, i queden pendents de cobrar a 31 de desembre 16,47 milions d'euros, el 44,49%.

Liquidació 2008

Ingressos d'exercicis tancats per capítols

Dades en valor absolut

Capítols d'ingrés	Previsió Definitiva a	Baixes b	Drets Liquidats c	Recaptació Líquida d	Pendent de Cobrar e
A. Operacions corrents	23.777.979,95	1.964.423,46	21.813.556,49	12.536.089,39	9.277.467,10
I Impostos directes	6.006.629,49	440.522,73	5.566.106,76	1.892.417,12	3.673.689,64
II Impostos indirectes	2.039.531,85	101.553,17	1.937.978,68	897.032,62	1.040.946,06
III Taxes i altres ingressos	8.277.222,89	494.741,87	7.782.481,02	3.982.835,55	3.799.645,47
IV Transferències corrents	6.521.044,44	867.824,28	5.653.220,16	5.498.636,81	154.583,35
V Ingressos patrimonials	933.551,28	59.781,41	873.769,87	265.167,29	608.602,58
B. Operacions de capital	15.239.756,72	24.959,89	15.214.796,83	8.018.789,29	7.196.007,54
VI Alienació d'inversions reals	5.645.765,37	0,00	5.645.765,37	2.499.779,67	3.145.985,70
VII Transferències de capital	9.410.016,08	24.959,89	9.385.056,19	5.381.854,03	4.003.202,16
VIII Actius financers	183.975,27	0,00	183.975,27	137.155,59	46.819,68
IX Passius financers	0,00	0,00	0,00	0,00	0,00
Total ingressos	39.017.736,67	1.989.383,35	37.028.353,32	20.554.878,68	16.473.474,64

Percentatge de baixes	Percentatge drets liquidats	Percentatge cobraments	Percentatge pendent de cobrar
b/a	c/a	d/c	e/c
5,10%	94,90%	55,51%	44,49%

Liquidació 2008

Exercicis tancats: partides d'ingrés

Any	Partida	Descripció de la partida	Previsió definitiva	Baixes	Drets liquidats	Recaptació líquida	Pendent de cobrar
1999	11200	Imp.s. béns immobles de naturalesa rústica	43,27	0,00	43,27	0,00	43,27
2000	11200	Imp.s. béns immobles de naturalesa rústica	1.489,44	0,00	1.489,44	0,00	1.489,44
2001	11200	Impost sobre béns immobles (nat.rústica)	1.353,66	0,00	1.353,66	0,00	1.353,66
2002	11200	Impost sobre béns immobles (nat.rústica)	1.179,87	0,00	1.179,87	0,00	1.179,87
2003	11200	Impost sobre béns immobles (nat.rústica)	1.691,43	0,00	1.691,43	0,00	1.691,43
2004	11200	Impost sobre béns immobles (nat.rústica)	157,48	0,00	157,48	20,01	137,47
2005	11200	Impost sobre béns immobles (nat.rústica)	218,28	0,00	218,28	20,41	197,87
2006	11200	Impost sobre béns immobles de naturalesa rústica	263,47	0,00	263,47	20,82	242,65
2007	11200	Impost sobre béns immobles de naturalesa rústica	454,15	72,41	381,74	86,29	295,45
1996	11201	Imp.s. béns immobles de naturalesa urbana	3.383,18	0,00	3.383,18	0,00	3.383,18
1997	11201	Imp.s. béns immobles de naturalesa urbana	77.012,39	0,00	77.012,39	0,00	77.012,39
1998	11201	Imp.s. béns immobles de naturalesa urbana	19.071,89	417,62	18.654,27	257,08	18.397,19
1999	11201	Imp.s. béns immobles de naturalesa urbana	18.147,79	417,66	17.730,13	0,00	17.730,13
2000	11201	Imp.s. béns immobles de naturalesa urbana	34.575,71	1.236,84	33.338,87	2.219,68	31.119,19
2001	11201	Impost sobre béns immobles (nat.urbana)	46.519,86	1.653,74	44.866,12	1.542,15	43.323,97
2002	11201	Impost sobre béns immobles (nat.urbana)	45.945,76	1.458,52	44.487,24	2.531,60	41.955,64
2003	11201	Impost sobre béns immobles (nat.urbana)	55.609,82	1.195,71	54.414,11	4.758,45	49.655,66
2004	11201	Impost sobre béns immobles (nat.urbana)	67.506,84	1.155,76	66.351,08	12.822,15	53.528,93
2005	11201	Impost sobre béns immobles (nat.urbana)	80.834,47	2.660,99	78.173,48	27.592,23	50.581,25
2006	11201	Impost sobre béns immobles de naturalesa urbana	211.033,27	6.345,77	204.687,50	65.296,79	139.390,71
2007	11201	Impost sobre béns immobles de naturalesa urbana	1.019.819,96	18.593,24	1.001.226,72	645.516,41	355.710,31
1990	11300	Impost sobre vehicles de tracció mecànica	34,74	0,00	34,74	0,00	34,74
1991	11300	Impost sobre vehicles de tracció mecànica	37,17	0,00	37,17	0,00	37,17
1992	11300	Impost sobre vehicles de tracció mecànica	40,90	0,00	40,90	0,00	40,90
1993	11300	Impost sobre vehicles de tracció mecànica	44,99	0,00	44,99	0,00	44,99
1994	11300	Impost sobre vehicles de tracció mecànica	49,04	0,00	49,04	0,00	49,04
1995	11300	Impost sobre vehicles de tracció mecànica	50,97	0,00	50,97	0,00	50,97
1996	11300	Impost sobre vehicles de tracció mecànica	53,01	0,00	53,01	0,00	53,01
1997	11300	Impost sobre vehicles de tracció mecànica	54,87	0,00	54,87	0,00	54,87
1998	11300	Impost sobre vehicles de tracció mecànica	230,12	0,00	230,12	0,00	230,12
1999	11300	Impost sobre vehicles de tracció mecànica	5.448,35	120,20	5.328,15	32,66	5.295,49
2000	11300	Impost sobre vehicles de tracció mecànica	77.352,17	27.367,07	49.985,10	6.298,66	43.686,44
2001	11300	Impost sobre vehicles de tracció mecànica	100.578,02	32.420,27	68.157,75	6.794,67	61.363,08

Liquidació 2008

Exercicis tancats: partides d'ingrés

Any	Partida	Descripció de la partida	Previsió definitiva	Baixes	Drets liquidats	Recaptació líquida	Pendent de cobrar
2002	11300	Impost sobre vehicles de tracció mecànica	127.369,19	31.465,47	95.903,72	10.651,19	85.252,53
2003	11300	Impost sobre vehicles de tracció mecànica	145.568,59	8.326,25	137.242,34	14.702,01	122.540,33
2004	11300	Impost sobre vehicles de tracció mecànica	193.248,34	9.540,32	183.708,02	23.078,29	160.629,73
2005	11300	Impost sobre vehicles de tracció mecànica	294.226,74	12.030,32	282.196,42	44.149,62	238.046,80
2006	11300	Impost sobre vehicles de tracció mecànica	402.983,93	10.123,15	392.860,78	92.009,67	300.851,11
2007	11300	Impost sobre vehicles de tracció mecànica	787.998,75	6.552,77	781.445,98	362.238,27	419.207,71
1989	11301	Radicació	85,39	0,00	85,39	0,00	85,39
1990	11301	Radicació	91,16	0,00	91,16	0,00	91,16
1998	11400	Imp.s/l'increment del valor terrenys nat.urbana	3.708,87	0,00	3.708,87	713,88	2.994,99
1999	11400	Imp.s/l'increment del valor terrenys nat.urbana	5.359,26	4.663,59	695,67	0,00	695,67
2000	11400	Imp.s/l'increment del valor terrenys nat.urbana	11.211,45	3.503,47	7.707,98	1.006,36	6.701,62
2001	11400	Imp.s/increment valor terrenys de nat.urbana	16.810,07	23,55	16.786,52	3.454,64	13.331,88
2002	11400	Imp.s/increment valor terrenys de nat.urbana	30.328,35	3.199,13	27.129,22	3.480,24	23.648,98
2003	11400	Imp.s/increment valor terrenys de nat.urbana	44.155,17	3.237,90	40.917,27	1.902,01	39.015,26
2004	11400	Imp.s/increment valor terrenys de nat.urbana	58.731,34	1.617,35	57.113,99	11.311,30	45.802,69
2005	11400	Imp.s/increment valor terrenys de nat.urbana	145.065,14	3.168,52	141.896,62	23.552,09	118.344,53
2006	11400	Impost sobre l'increment del valor terrenys naturalesa urban	343.598,91	1.215,81	342.383,10	72.640,61	269.742,49
2007	11400	Impost sobre l'increment del valor terrenys nat.urbana	465.791,22	33.547,72	432.243,50	330.970,52	101.272,98
1992	13000	Impost sobre activitats econòmiques	1.051,87	0,00	1.051,87	0,00	1.051,87
1993	13000	Impost sobre activitats econòmiques	1.051,86	0,00	1.051,86	0,00	1.051,86
1994	13000	Impost sobre activitats econòmiques	2.109,20	1.015,26	1.093,94	0,00	1.093,94
1995	13000	Impost sobre activitats econòmiques	2.964,49	685,65	2.278,84	137,84	2.141,00
1996	13000	Impost sobre activitats econòmiques	3.400,27	0,00	3.400,27	0,00	3.400,27
1997	13000	Impost sobre activitats econòmiques	13.411,96	3.082,56	10.329,40	3,66	10.325,74
1998	13000	Impost sobre activitats econòmiques	32.192,18	11.625,73	20.566,45	1.408,87	19.157,58
1999	13000	Impost sobre activitats econòmiques	40.958,88	17.671,78	23.287,10	2.513,49	20.773,61
2000	13000	Impost sobre activitats econòmiques	78.455,89	22.470,97	55.984,92	2.047,62	53.937,30
2001	13000	Impost sobre activitats econòmiques	159.949,81	43.997,18	115.952,63	5.504,37	110.448,26
2002	13000	Impost sobre activitats econòmiques	212.136,25	69.308,59	142.827,66	7.042,75	135.784,91
2003	13000	Impost sobre activitats econòmiques	51.154,87	15.526,79	35.628,08	264,90	35.363,18
2004	13000	Impost sobre activitats econòmiques	32.594,45	1.730,57	30.863,88	875,85	29.988,03
2005	13000	Impost sobre activitats econòmiques	35.824,57	3.122,81	32.701,76	2.139,97	30.561,79
2006	13000	Impost sobre activitats econòmiques	169.932,19	1.008,58	168.923,61	2.464,73	166.458,88

Liquidació 2008

Exercicis tancats: partides d'ingrés

Any	Partida	Descripció de la partida	Previsió definitiva	Baixes	Drets liquidats	Recaptació líquida	Pendent de cobrar
2007	13000	Impost sobre activitats econòmiques	222.725,03	21.945,14	200.779,89	96.342,31	104.437,58
1991	13003	Radicació	97,51	0,00	97,51	0,00	97,51
Total capítol 1	Impostos directes		6.006.629,49	440.522,73	5.566.106,76	1.892.417,12	3.673.689,64
2002	28200	Impost sobre construccions, instal.lacions i ob	288,86	0,00	288,86	0,00	288,86
2003	28200	Impost sobre construccions, instal.lacions i obres	1.512,19	1.348,11	164,08	0,00	164,08
2004	28200	Impost sobre construccions, instal.lacions i obres	186,00	0,00	186,00	0,00	186,00
2005	28200	Impost sobre construccions, instal.lacions i obres	441.863,98	0,00	441.863,98	35.981,88	405.882,10
2006	28200	Impost sobre construccions, instal.lacions i obres	174.867,24	0,00	174.867,24	1.783,09	173.084,15
2007	28200	Impost sobre construccions, instal.lacions i obres	1.420.813,58	100.205,06	1.320.608,52	859.267,65	461.340,87
Total capítol 2	Impostos indirectes		2.039.531,85	101.553,17	1.937.978,68	897.032,62	1.040.946,06
2007	30000	Efectes inútils	21.360,00	0,00	21.360,00	21.360,00	0,00
2006	30001	Venda de subproductes recollida selectiva	3.485,80	3.485,80	0,00	0,00	0,00
2007	30001	Venda de subproductes recollida selectiva	95.963,48	0,00	95.963,48	95.963,48	0,00
2002	31000	Expedició documents	395,65	0,00	395,65	0,00	395,65
2003	31000	Expedició documents	254,13	0,00	254,13	0,00	254,13
2004	31000	Expedició documents	670,40	0,00	670,40	165,10	505,30
2005	31000	Expedició documents	912,39	0,00	912,39	55,63	856,76
2006	31000	Expedició documents	5.015,18	0,00	5.015,18	996,55	4.018,63
2007	31000	Expedició documents	20.036,59	84,20	19.952,39	17.510,45	2.441,94
2007	31002	Inscripció convocatòries	63,00	0,00	63,00	63,00	0,00
2007	31003	Vigilància especial	348,00	0,00	348,00	348,00	0,00
1991	31004	Recollida escombraries	59,63	0,00	59,63	0,00	59,63
1992	31004	Recollida escombraries	106,34	0,00	106,34	0,00	106,34
1993	31004	Recollida escombraries	46,79	0,00	46,79	0,00	46,79
1994	31004	Recollida escombraries	48,98	0,00	48,98	0,00	48,98
1997	31004	Recollida escombraries	336,15	226,59	109,56	0,00	109,56
1998	31004	Recollida escombraries	821,33	575,52	245,81	245,81	0,00
1999	31004	Recollida escombraries	1.496,62	1.081,90	414,72	0,00	414,72
2000	31004	Recollida escombraries	12.740,42	2.625,02	10.115,40	628,43	9.486,97
2001	31004	Recollida d'escombraries	682,05	0,00	682,05	0,00	682,05
2004	31004	Taxa de residus	168.008,58	62.788,38	105.220,20	21.867,69	83.352,51
2005	31004	Taxa residus	184.030,17	10.477,91	173.552,26	32.180,34	141.371,92
2006	31004	Taxa residus	269.138,02	19.387,39	249.750,63	73.562,39	176.188,24

Liquidació 2008

Exercicis tancats: partides d'ingrés

Any	Partida	Descripció de la partida	Previsió definitiva	Baixes	Drets liquidats	Recaptació líquida	Pendent de cobrar
2007	31004	Taxa residus	926.869,94	54.541,95	872.327,99	583.374,16	288.953,83
2003	31005	Serveis sanitaris	1.678,31	0,00	1.678,31	0,00	1.678,31
2004	31005	Serveis sanitaris	1.134,21	0,00	1.134,21	300,00	834,21
2005	31005	Serveis sanitaris	2.911,52	0,00	2.911,52	967,14	1.944,38
2007	31005	Serveis sanitaris	649,40	0,00	649,40	290,56	358,84
2001	31006	Serveis cementiri	8,38	0,00	8,38	0,00	8,38
2002	31006	Serveis cementiri	34,62	0,00	34,62	0,00	34,62
2003	31006	Serveis cementiri	35,34	0,00	35,34	10,11	25,23
2004	31006	Serveis cementiri	10,65	0,00	10,65	10,65	0,00
2005	31006	Serveis cementiri	663,80	0,00	663,80	349,20	314,60
2006	31006	Serveis cementiri	1.166,00	0,00	1.166,00	648,00	518,00
2007	31006	Serveis cementiri	47.050,04	0,00	47.050,04	46.931,04	119,00
2003	31007	Concessió nínxols i terrenys	115,05	0,00	115,05	0,00	115,05
2007	31007	Concessió nínxols i terrenys	55.414,46	0,00	55.414,46	55.414,46	0,00
2007	31008	Retirada de vehicles i dipòsit	52.104,90	1.864,80	50.240,10	50.240,10	0,00
1999	31009	Conservació i manteniment cementiri	78,39	0,00	78,39	8,71	69,68
2000	31009	Conservació i manteniment cementiri	2.187,82	53,34	2.134,48	121,67	2.012,81
2001	31009	Conservació i manteniment cementiri	2.498,59	58,12	2.440,47	149,74	2.290,73
2002	31009	Conservació i manteniment cementiri	3.127,58	0,00	3.127,58	275,89	2.851,69
2003	31009	Conservació i manteniment cementiri	4.904,12	95,36	4.808,76	490,45	4.318,31
2004	31009	Conservació i manteniment cementiri	5.617,29	31,95	5.585,34	630,43	4.954,91
2005	31009	Conservació i manteniment cementiri	7.716,41	42,60	7.673,81	947,83	6.725,98
2006	31009	Conservació i manteniment cementiri	9.775,68	98,65	9.677,03	1.756,03	7.921,00
2007	31009	Conservació i manteniment cementiri	19.267,54	88,00	19.179,54	9.019,68	10.159,86
2005	31010	Instal.lacions esportives	107,31	0,00	107,31	0,00	107,31
2006	31010	Instal.lacions esportives	70,00	0,00	70,00	70,00	0,00
2007	31010	Instal.lacions esportives	1.139,85	0,00	1.139,85	1.139,85	0,00
2007	31014	Utilització equipaments culturals	89,25	0,00	89,25	89,25	0,00
2006	31017	Programes d'activitats esportives	46,50	0,00	46,50	0,00	46,50
2007	31017	Programes d'activitats esportives	1.035,23	62,36	972,87	804,07	168,80
2006	31021	Servei d'atenció domiciliària	505,40	411,15	94,25	94,25	0,00
2007	31021	Servei d'atenció domiciliària	47.175,60	4.984,51	42.191,09	40.866,17	1.324,92
2007	31022	Escola/Conservatori de Música	17.466,19	0,00	17.466,19	17.466,19	0,00

Liquidació 2008

Exercicis tancats: partides d'ingrés

Any	Partida	Descripció de la partida	Previsió definitiva	Baixes	Drets liquidats	Recaptació líquida	Pendent de cobrar
2007	31024	Utilització centres docents	13,34	0,00	13,34	13,34	0,00
2007	31025	Utilització equipaments	2.713,89	0,00	2.713,89	2.713,89	0,00
2007	31100	Llicències autotaxis	429,35	0,00	429,35	429,35	0,00
2002	31101	Llicència obertura establiments	1.490,83	0,00	1.490,83	123,72	1.367,11
2003	31101	Llicència obertura establiments	761,39	0,00	761,39	0,00	761,39
2004	31101	Llicència obertura establiments	4.021,24	0,00	4.021,24	309,00	3.712,24
2005	31101	Llicència obertura establiments	7.529,60	0,00	7.529,60	1.516,99	6.012,61
2006	31101	Llicència obertura establiments	11.668,77	911,00	10.757,77	3.609,69	7.148,08
2007	31101	Llicència obertura establiments	252.285,90	2.018,86	250.267,04	230.113,93	20.153,11
2003	31200	Llicències urbanístiques	49,60	0,00	49,60	0,00	49,60
2004	31200	Llicències urbanístiques	44,60	0,00	44,60	0,00	44,60
2005	31200	Llicències urbanístiques	44,60	0,00	44,60	0,00	44,60
2006	31200	Llicències urbanístiques	535,22	0,00	535,22	214,22	321,00
2007	31200	Llicències urbanístiques	11.205,00	68,00	11.137,00	10.895,00	242,00
2007	31201	Serveis urbanístics	2.238,60	0,00	2.238,60	2.238,60	0,00
2006	31202	Utilització solars públics	1.111,44	0,00	1.111,44	0,00	1.111,44
2007	31202	Utilització solars públics	8.001,81	0,00	8.001,81	7.200,01	801,80
2002	31300	Taules i cadires	367,20	0,00	367,20	0,00	367,20
2003	31300	Taules i cadires	1.583,52	0,00	1.583,52	0,00	1.583,52
2004	31300	Taules i cadires	676,15	0,00	676,15	0,35	675,80
2005	31300	Taules i cadires	4.095,06	0,00	4.095,06	75,67	4.019,39
2006	31300	Taules i cadires	1.773,90	0,00	1.773,90	0,00	1.773,90
2007	31300	Taules i cadires	29.645,39	5.829,30	23.816,09	14.002,21	9.813,88
2002	31301	Ocupació via pública	27,55	27,55	0,00	0,00	0,00
2003	31301	Ocupació via pública	377,96	0,00	377,96	115,26	262,70
2004	31301	Ocupació via pública	624,43	0,00	624,43	128,74	495,69
2005	31301	Ocupació via pública	1.757,86	0,00	1.757,86	521,17	1.236,69
2006	31301	Ocupació via pública	9.785,43	0,00	9.785,43	2.200,12	7.585,31
2007	31301	Ocupació via pública	70.670,33	8.745,05	61.925,28	47.037,44	14.887,84
2003	31302	Quioscs	330,40	0,00	330,40	0,00	330,40
2007	31302	Quioscs	2.195,27	0,00	2.195,27	2.195,27	0,00
2000	31303	Parades encants	580,47	0,00	580,47	0,00	580,47
2001	31303	Parades encants	566,53	0,00	566,53	42,67	523,86

Liquidació 2008

Exercicis tancats: partides d'ingrés

Any	Partida	Descripció de la partida	Previsió definitiva	Baixes	Drets liquidats	Recaptació líquida	Pendent de cobrar
2002	31303	Parades encants	179,52	0,00	179,52	0,00	179,52
2003	31303	Parades encants	3.142,05	0,00	3.142,05	495,04	2.647,01
2003	31303	Parades encants	125,55	0,00	125,55	0,00	125,55
2004	31303	Parades encants	289,90	0,00	289,90	0,00	289,90
2004	31303	Parades encants	320,94	0,00	320,94	0,00	320,94
2005	31303	Parades encants	256,15	0,00	256,15	0,00	256,15
2005	31303	Parades encants	837,85	0,00	837,85	118,52	719,33
2006	31303	Parades encants	981,21	0,00	981,21	660,81	320,40
2006	31303	Parades encants	741,97	0,00	741,97	167,25	574,72
2007	31303	Parades encants	28.057,98	0,00	28.057,98	26.556,72	1.501,26
2007	31303	Parades encants	22.744,33	736,00	22.008,33	18.526,87	3.481,46
2002	31304	Parades mercat (manteniment)	1.520,03	0,00	1.520,03	0,00	1.520,03
2003	31304	Parades mercat (manteniment)	472,36	0,00	472,36	0,00	472,36
2006	31304	Parades mercat (manteniment)	1.622,28	0,00	1.622,28	808,43	813,85
2007	31304	Parades mercat (manteniment)	194.281,29	0,00	194.281,29	193.061,28	1.220,01
2001	31305	Subhastes i traspessos parades mercat	1.211,99	0,00	1.211,99	0,00	1.211,99
2002	31305	Subhastes i traspessos parades mercat	282,92	0,00	282,92	0,00	282,92
2003	31307	Festes al carrer (firaires)	50,94	0,00	50,94	0,00	50,94
2004	31307	Festes al carrer (firaires)	104,94	0,00	104,94	0,00	104,94
2006	31307	Festes al carrer (firaires)	2.097,50	0,00	2.097,50	1.766,00	331,50
2007	31307	Festes al carrer (firaires)	7.996,49	2.049,89	5.946,60	5.053,01	893,59
2007	31308	Telefònica	202.717,62	0,00	202.717,62	202.717,62	0,00
2007	31309	Ocupació del subsòl	324.810,23	0,00	324.810,23	115.658,33	209.151,90
1999	31311	Entrada de vehicles	107,37	0,00	107,37	0,00	107,37
2000	31311	Entrada de vehicles	2.342,52	0,00	2.342,52	48,68	2.293,84
2001	31311	Entrada de vehicles	2.890,39	126,22	2.764,17	50,49	2.713,68
2002	31311	Entrada de vehicles	3.498,27	0,00	3.498,27	52,48	3.445,79
2003	31311	Entrada de vehicles	4.513,02	67,55	4.445,47	68,80	4.376,67
2004	31311	Entrada de vehicles	5.925,21	139,00	5.786,21	333,60	5.452,61
2005	31311	Entrada de vehicles	10.528,25	569,90	9.958,35	671,98	9.286,37
2006	31311	Entrada de vehicles	12.310,98	2.128,60	10.182,38	2.421,93	7.760,45
2007	31311	Entrada de vehicles	55.462,58	8.247,77	47.214,81	22.557,67	24.657,14
2007	31312	Parquímetres	155.906,06	0,00	155.906,06	155.906,06	0,00

Liquidació 2008

Exercicis tancats: partides d'ingrés

Any	Partida	Descripció de la partida	Previsió definitiva	Baixes	Drets liquidats	Recaptació líquida	Pendent de cobrar
2005	31900	Altres taxes	6.912,00	0,00	6.912,00	0,00	6.912,00
2006	31900	Altres taxes	1.152,00	0,00	1.152,00	0,00	1.152,00
1989	32607	Escombraries	20,70	0,00	20,70	0,00	20,70
1990	32607	Escombraries	55,73	0,00	55,73	0,00	55,73
2005	34002	Quotes colònies gent gran	1.320,00	1.080,00	240,00	0,00	240,00
2006	34002	Quotes colònies gent gran	3.355,00	1.465,00	1.890,00	530,00	1.360,00
2007	34002	Quotes colònies gent gran	10.275,00	4.085,00	6.190,00	2.150,00	4.040,00
2007	34003	Publicacions	556,66	0,00	556,66	19,23	537,43
2007	34003	Publicacions	498,00	0,00	498,00	23,08	474,92
2007	34006	Tallers Escola Illa	3.738,73	0,00	3.738,73	3.738,73	0,00
2007	34011	Transport adaptat	2.631,71	362,11	2.269,60	2.269,60	0,00
2007	34013	Preus Laboratori municipal	85.738,64	0,00	85.738,64	85.738,64	0,00
1996	35104	Parades Mercats (Manteniment)	718,62	0,00	718,62	229,05	489,57
1995	35105	Subhastes i traspessos parades Mercats	3.375,88	0,00	3.375,88	3.333,25	42,63
2002	35201	Connexions clavegueram i guals	199,00	0,00	199,00	0,00	199,00
2007	35201	Connexions claveguerams i guals	662,71	0,00	662,71	662,71	0,00
2005	35900	Altres preus utilització domini públic	1.728,00	0,00	1.728,00	0,00	1.728,00
2006	35900	Altres preus utilització domini públic	288,00	0,00	288,00	0,00	288,00
1996	36000	Contribucions especials	4.455,54	0,00	4.455,54	0,00	4.455,54
2002	36000	Contribucions especials	2.633,75	0,00	2.633,75	61,23	2.572,52
2002	36000	Contribucions especials	268,28	0,00	268,28	94,94	173,34
2003	36000	Contribucions especials	2.118,24	0,00	2.118,24	90,92	2.027,32
2004	36000	Contribucions especials	2.049,45	0,00	2.049,45	97,01	1.952,44
2005	36000	Contribucions especials	130,55	0,00	130,55	0,00	130,55
2005	36000	Contribucions especials	1.616,17	0,00	1.616,17	374,73	1.241,44
2006	36000	Contribucions especials	4.911,36	0,00	4.911,36	2.303,23	2.608,13
2007	36000	Contribucions especials	100.158,89	413,99	99.744,90	94.098,56	5.646,34
2007	38000	Pagaments indeguts exercicis anteriors	3.750,02	0,00	3.750,02	3.750,02	0,00
2007	38104	Reintegrant despeses dipòsit reclusos	18.470,74	0,00	18.470,74	18.470,74	0,00
2007	38107	Reintegres cànon residus	1.907,20	0,00	1.907,20	1.907,20	0,00
2006	38109	Altres reintegraments	15.761,86	8.810,83	6.951,03	6.951,03	0,00
2007	38109	Altres reintegraments	23.999,80	14.045,60	9.954,20	9.954,20	0,00
2007	38109	Altres reintegraments	9.031,10	9.031,10	0,00	0,00	0,00

Liquidació 2008

Exercicis tancats: partides d'ingrés

Any	Partida	Descripció de la partida	Previsió definitiva	Baixes	Drets liquidats	Recaptació líquida	Pendent de cobrar
2006	39000	Quotes d'urbanització	55.948,18	0,00	55.948,18	0,00	55.948,18
2007	39000	Quotes d'urbanització	91.557,46	0,00	91.557,46	73.026,28	18.531,18
2001	39100	Multes urbanístiques	922,69	0,00	922,69	0,00	922,69
2002	39100	Multes urbanístiques	212,95	0,00	212,95	212,95	0,00
2003	39100	Multes urbanístiques	3.132,85	0,00	3.132,85	820,78	2.312,07
2004	39100	Multes urbanístiques	1.050,00	0,00	1.050,00	0,00	1.050,00
2005	39100	Multes urbanístiques	1.575,87	0,00	1.575,87	0,00	1.575,87
2006	39100	Multes urbanístiques	108.757,83	23.562,28	85.195,55	15.345,68	69.849,87
2007	39100	Multes urbanístiques	38.317,29	954,75	37.362,54	30.188,91	7.173,63
2001	39101	Multes mercat i consum	90,16	0,00	90,16	0,00	90,16
2007	39101	Multes mercat i consum	150,00	0,00	150,00	0,00	150,00
2002	39102	Multes circulació	1.827,86	539,89	1.287,97	747,21	540,76
2003	39102	Multes circulació	53.382,38	31.390,20	21.992,18	5.866,25	16.125,93
2004	39102	Multes circulació	198.801,36	61.526,10	137.275,26	40.659,89	96.615,37
2005	39102	Multes circulació	616.225,96	92.469,88	523.756,08	139.392,39	384.363,69
2006	39102	Multes circulació	826.042,00	5.368,98	820.673,02	260.106,86	560.566,16
2007	39102	Multes circulació	2.266.945,50	36.399,00	2.230.546,50	903.825,47	1.326.721,03
2000	39103	Multes publicitat	6.174,04	0,00	6.174,04	0,00	6.174,04
2001	39103	Multes publicitat	1.081,82	0,00	1.081,82	0,00	1.081,82
2001	39104	Altres multes via pública	451,14	0,00	451,14	31,68	419,46
2005	39104	Altres multes via pública	8.911,20	0,00	8.911,20	0,00	8.911,20
2006	39104	Altres multes via pública	43.079,65	601,00	42.478,65	1.609,86	40.868,79
2007	39104	Altres multes via pública	11.359,65	0,00	11.359,65	4.878,64	6.481,01
2005	39105	Multes sanitat	4.576,19	0,00	4.576,19	2.506,58	2.069,61
2006	39105	Multes sanitat	20.005,38	100,00	19.905,38	6.907,82	12.997,56
2007	39105	Multes sanitat	12.881,33	0,00	12.881,33	5.366,10	7.515,23
2003	39200	Recàrrecs de constrenyiment i costes	7.668,28	7.668,28	0,00	0,00	0,00
2007	39200	Recàrrecs de constrenyiment i costes	360,00	0,00	360,00	360,00	0,00
2007	39700	Altres ingressos	48.015,97	0,00	48.015,97	48.015,97	0,00
2007	39704	Taquillatge música	1.038,00	0,00	1.038,00	1.038,00	0,00
2007	39709	Altres ingressos circuit ferroviari	504,00	0,00	504,00	504,00	0,00
2006	39711	Ingressos per execucions subsidiàries	726,52	0,00	726,52	0,00	726,52
2007	39711	Ingressos per execucions subsidiàries	25.159,01	0,00	25.159,01	24.623,32	535,69

Liquidació 2008

Exercicis tancats: partides d'ingrés

Any	Partida	Descripció de la partida	Previsió definitiva	Baixes	Drets liquidats	Recaptació líquida	Pendent de cobrar
2001	39712	Anuncis a càrrec de particulars	21,04	0,00	21,04	0,00	21,04
2002	39712	Anuncis a càrrec de particulars	21,04	0,00	21,04	0,00	21,04
2005	39712	Anuncis a càrrec de particulars	112,09	0,00	112,09	22,67	89,42
2006	39712	Anuncis a càrrec de particulars	68,01	0,00	68,01	0,00	68,01
2007	39712	Anuncis a càrrec de particulars	4.098,47	0,00	4.098,47	3.985,12	113,35
2004	39713	Indemnitzacions desperfectes	137,69	137,69	0,00	0,00	0,00
2007	39714	Neteja de solars a càrrec de particulars	264,62	0,00	264,62	264,62	0,00
2007	39715	Serveis especials de neteja i residus	24.869,69	0,00	24.869,69	24.869,69	0,00
Total capítol 3	Taxes i altres ingressos		8.277.222,89	494.741,87	7.782.481,02	3.982.835,55	3.799.645,47
2007	42002	Altres transferències de l'estat	13.650,00	0,00	13.650,00	13.650,00	0,00
2007	45400	Transferències corrents d'empreses Comunitats Autònomes	1.299,21	0,00	1.299,21	1.299,21	0,00
2007	45403	Transferències corrents Agència Catalana de l'Aigua (Ripoll)	1.275.583,00	0,00	1.275.583,00	1.275.583,00	0,00
2007	45404	Transferències corrents Agència Catalana de l'Aigua (Riu Ser	1.215.496,88	859.504,28	355.992,60	355.992,60	0,00
2007	45405	Altres transferències corrents Agència Catalana de l'Aigua	74.878,75	0,00	74.878,75	74.878,75	0,00
2007	45500	Fons nacional de cooperació local de Catalunya	499.499,56	0,00	499.499,56	499.499,56	0,00
2006	45501	Trasferències corrents de la Generalitat	60.404,00	0,00	60.404,00	26.129,09	34.274,91
2006	45501	Transferències corrents de la Generalitat	16.332,51	0,00	16.332,51	16.332,51	0,00
2006	45501	Trasferències corrents de la Generalitat	23.836,38	0,00	23.836,38	23.836,38	0,00
2007	45501	Transferències corrents de la Generalitat	18.000,00	0,00	18.000,00	18.000,00	0,00
2007	45501	Transferències corrents de la Generalitat	181.854,83	0,00	181.854,83	181.854,83	0,00
2007	45501	Transferències corrents de la Generalitat	252.907,30	0,00	252.907,30	252.907,30	0,00
2007	45501	Transferències corrents de la Generalitat	507.082,63	0,00	507.082,63	485.608,22	21.474,41
2007	45501	Transferències corrents de la Generalitat	771.813,78	0,00	771.813,78	750.394,98	21.418,80
2007	45501	Transferències corrents de la Generalitat	4.800,00	0,00	4.800,00	4.800,00	0,00
2007	45501	Transferències corrents de la Generalitat	21.252,00	0,00	21.252,00	21.252,00	0,00
2007	45501	Transferències corrents de la Generalitat	19.012,61	0,00	19.012,61	19.012,61	0,00
2007	45501	Transferències corrents de la Generalitat	415.705,56	0,00	415.705,56	415.705,56	0,00
2007	45502	Altres transferències corrents Generalitat	841.848,55	0,00	841.848,55	841.848,55	0,00
2000	45508	Subvenció formació ocupacional i treball	56.966,40	0,00	56.966,40	31.870,17	25.096,23
2007	46101	Transferències corrents del Consell Comarcal	49.747,44	0,00	49.747,44	49.747,44	0,00
2006	46201	Transferències corrents de la Diputació	5.769,78	0,00	5.769,78	5.769,78	0,00
2007	46201	Transferències corrents de la Diputació	7.500,00	0,00	7.500,00	7.500,00	0,00
2007	46201	Transferències corrents de la Diputació	8.000,00	0,00	8.000,00	8.000,00	0,00

Liquidació 2008

Exercicis tancats: partides d'ingrés

Any	Partida	Descripció de la partida	Previsió definitiva	Baixes	Drets liquidats	Recaptació líquida	Pendent de cobrar
2007	46201	Transferències corrents de la Diputació	34.203,00	0,00	34.203,00	34.203,00	0,00
2007	46900	Transferències corrents d'altres entitats locals	28.730,50	0,00	28.730,50	28.730,50	0,00
2006	47000	Aportacions i convenis empreses privades	4.056,00	0,00	4.056,00	0,00	4.056,00
2006	47000	Aportacions i convenis empreses privades	34.000,00	6.000,00	28.000,00	0,00	28.000,00
2007	47000	Aportacions i convenis empreses privades	17.464,00	0,00	17.464,00	10.704,00	6.760,00
2007	47000	Aportacions i convenis empreses privades	39.538,00	0,00	39.538,00	26.035,00	13.503,00
2007	48000	Transferències corrents de famílies i institucions sense àni	7.320,00	2.320,00	5.000,00	5.000,00	0,00
2007	49000	Transferències corrents de l'exterior	3.526,51	0,00	3.526,51	3.526,51	0,00
2007	49002	Transferències corrents Fons Social Europeu	8.965,26	0,00	8.965,26	8.965,26	0,00
Total capítol 4 Transferències corrents			6.521.044,44	867.824,28	5.653.220,16	5.498.636,81	154.583,35
2007	52000	Interessos a curt termini	84.200,93	0,00	84.200,93	84.200,93	0,00
1996	54000	Lloguers	557,40	557,40	0,00	0,00	0,00
2007	54000	Lloguers	1.025,11	86,08	939,03	939,03	0,00
2007	54200	Participació en traspessos de locals de negoci	4.455,54	0,00	4.455,54	4.455,54	0,00
2006	54300	Adjudicació i subhasta de locals de negoci	719,32	0,00	719,32	0,00	719,32
2007	54300	Adjudicació i subhasta de locals de negoci	45.566,70	9.720,00	35.846,70	35.846,70	0,00
2005	55000	Concessions bars instal·lacions esportives	7.153,67	0,00	7.153,67	0,00	7.153,67
2005	55000	Cànon pàrquing	3.398,48	3.398,48	0,00	0,00	0,00
2006	55000	Cànons concessions	548.824,59	0,00	548.824,59	0,00	548.824,59
2006	55000	Cànons concessions	68,56	0,00	68,56	0,00	68,56
2006	55000	Cànons concessions	3.514,00	3.514,00	0,00	0,00	0,00
2006	55000	Cànons concessions	18.830,51	18.830,51	0,00	0,00	0,00
2007	55000	Cànons concessions	180,30	0,00	180,30	180,30	0,00
2007	55000	Cànons concessions	101.641,98	0,00	101.641,98	101.641,98	0,00
2007	55000	Cànons concessions	70,21	0,00	70,21	0,00	70,21
2007	55000	Cànons concessions	3.608,88	3.608,88	0,00	0,00	0,00
2007	55000	Cànons concessions	19.301,27	19.301,27	0,00	0,00	0,00
2007	55000	Cànons concessions	82.528,05	0,00	82.528,05	34.606,14	47.921,91
1997	55001	Concessions bars instal. esportives	764,79	764,79	0,00	0,00	0,00
2007	55001	Cànons serveis en concessió	3.296,67	0,00	3.296,67	3.296,67	0,00
2000	55006	Concessions Parc Catalunya	1.236,88	0,00	1.236,88	0,00	1.236,88
2001	55006	Concessions Parc Catalunya	1.286,36	0,00	1.286,36	0,00	1.286,36
2002	55006	Concessions Parc Catalunya	1.321,08	0,00	1.321,08	0,00	1.321,08

Liquidació 2008

Exercicis tancats: partides d'ingrés

Any	Partida	Descripció de la partida	Previsió definitiva	Baixes	Drets liquidats	Recaptació líquida	Pendent de cobrar
Total capítol 5	Ingressos patrimonials		933.551,28	59.781,41	873.769,87	265.167,29	608.602,58
1996	60000	Solars	268.787,19	0,00	268.787,19	0,00	268.787,19
1998	60001	Solars Can Llong	225.944,49	0,00	225.944,49	0,00	225.944,49
1999	60001	Solars Can Llong	211.183,63	0,00	211.183,63	0,00	211.183,63
2000	60001	Solars Can Llong	498.840,05	0,00	498.840,05	0,00	498.840,05
2001	60001	Solars Can Llong	178.873,22	0,00	178.873,22	0,00	178.873,22
2002	60001	Solars Can Llong	254.476,81	0,00	254.476,81	0,00	254.476,81
2005	60001	Solars Can Llong	1.500.000,00	0,00	1.500.000,00	0,00	1.500.000,00
2005	60200	Venda parcel·les sobrees	7.880,31	0,00	7.880,31	0,00	7.880,31
2007	60200	Parcel·les sobrants de la via pública	40.527,00	0,00	40.527,00	40.527,00	0,00
2006	61001	Venda edificis municipals	210.368,59	0,00	210.368,59	210.368,59	0,00
2007	61001	Venda edificis municipals	2.248.884,08	0,00	2.248.884,08	2.248.884,08	0,00
Total capítol 6	Alienació d'inversions reals		5.645.765,37	0,00	5.645.765,37	2.499.779,67	3.145.985,70
2007	72000	Transferències de capital de l'Administració de l'Estat	3.500,00	0,00	3.500,00	3.500,00	0,00
2007	75400	Transferències de capital empreses Com.Autònoma	86.620,98	24.959,89	61.661,09	41.360,98	20.300,11
2006	75500	Transferència de capital de la Generalitat de Catalunya	109.691,50	0,00	109.691,50	0,00	109.691,50
2006	75500	Transferències de capital de la Generalitat de Catalunya	55.197,79	0,00	55.197,79	55.197,79	0,00
2007	75500	Transferències de capital de la Generalitat de Catalunya	50.683,91	0,00	50.683,91	5.683,91	45.000,00
2007	75500	Transferències de capital de la Generalitat de Catalunya	15.134,10	0,00	15.134,10	15.134,10	0,00
2007	75500	Transferències de capital de la Generalitat de Catalunya	1.344.572,68	0,00	1.344.572,68	1.126.952,29	217.620,39
2007	75500	Transferències de capital de la Generalitat de Catalunya	503.900,20	0,00	503.900,20	3.900,20	500.000,00
2007	75500	Transferències de capital de la Generalitat de Catalunya	643.769,05	0,00	643.769,05	643.769,05	0,00
2007	75500	Transferències de capital de la Generalitat de Catalunya	137.139,10	0,00	137.139,10	137.139,10	0,00
2007	75500	Transferències de capital de la Generalitat de Catalunya	1.070.000,00	0,00	1.070.000,00	1.070.000,00	0,00
2006	76100	Transferències de capital de la Diputació	95.000,00	0,00	95.000,00	95.000,00	0,00
2007	76100	Transferències de capital de la Diputació	6.000,00	0,00	6.000,00	6.000,00	0,00
2007	76100	Transferències de capital de la Diputació	107.299,17	0,00	107.299,17	0,00	107.299,17
2007	76100	Transferències de capital de la Diputació	2.015.000,00	0,00	2.015.000,00	1.465.000,00	550.000,00
2007	76100	Transferències de capital de la Diputació	1.964,00	0,00	1.964,00	1.964,00	0,00
2002	77000	Subvenció d'empreses privades	138.232,79	0,00	138.232,79	0,00	138.232,79
2005	77000	Subvenció capital empreses privades	9.378,67	0,00	9.378,67	0,00	9.378,67
2006	77000	Transferència de capital d'empreses privades	297.830,00	0,00	297.830,00	0,00	297.830,00
2007	77000	Transferències de capital d'empreses privades	36.713,92	0,00	36.713,92	36.713,92	0,00

Liquidació 2008

Exercicis tancats: partides d'ingrés

Any	Partida	Descripció de la partida	Previsió definitiva	Baixes	Drets liquidats	Recaptació líquida	Pendent de cobrar
2007	78000	Transferència de capital de famílies i institucions sense àn	116.230,76	0,00	116.230,76	44.230,76	72.000,00
2006	79000	Transferència de capital de l'exterior	7.500,00	0,00	7.500,00	0,00	7.500,00
2006	79000	Transferència de capital de l'exterior	677.820,15	0,00	677.820,15	630.307,93	47.512,22
2007	79000	Transferència de capital de l'exterior	14.299,20	0,00	14.299,20	0,00	14.299,20
2004	79002	Fons de cohesió	1.866.538,11	0,00	1.866.538,11	0,00	1.866.538,11
Total capítol 7	Actius financers		9.410.016,08	24.959,89	9.385.056,19	5.381.854,03	4.003.202,16
2005	83000	Acomptes de personal	208,26	0,00	208,26	208,26	0,00
2006	83000	A comptes al personal	40.186,79	0,00	40.186,79	40.186,79	0,00
2007	83000	A comptes al personal	143.580,22	0,00	143.580,22	96.760,54	46.819,68
Total capítol 8	Passius financers		183.975,27	0,00	183.975,27	137.155,59	46.819,68
Total general			39.017.736,67	1.989.383,35	37.028.353,32	20.554.878,68	16.473.474,64

20.2.c. Variació de resultats pressupostaris d'exercicis anteriors

En el quadre següent s'informa de les variacions de les obligacions i dels drets a cobrar de pressupostos tancats, que suposen una alteració dels imports calculats com a resultats pressupostaris en exercicis anteriors.

Les variacions en els ingressos estan recollides a la columna "Total variació drets". Aquí es recullen les rectificacions del saldo inicial, les anul·lacions i les cancel·lacions de drets de pressupostos tancats, produïdes en l'exercici.

Concretament, per al 2008, hi figuren 1.989.383,35 euros que són la suma dels drets anul·lats i els cancel·lats per insolvències. (Veure punt 20.2.b Drets a cobrar de pressupostos tancats). Les baixes representen un 5,10% dels drets pendents de cobrar que hi havia a inici d'any (39,02 milions d'euros).

Les variacions en les despeses estan recollides a la columna "Total variació obligacions". Aquí es recullen les rectificacions del saldo inicial, les anul·lacions i les prescripcions d'obligacions de pressupostos tancats, produïdes en l'exercici.

Per a l'any 2008 no hi ha hagut variacions en les obligacions de pressupostos tancats. (Veure punt 20.2.a Obligacions de pressupostos tancats).

A conseqüència d'aquestes variacions, els resultats pressupostaris d'exercicis anteriors es veurien disminuïts en 1,99 milions d'euros.

En previsió d'aquestes possibles variacions, cada any es fa una provisió per deutors de dubtós cobrament. En la liquidació de l'exercici 2007 es va fer una provisió per 4,87 milions d'euros. Es tracta d'una provisió més que suficient, ja que, finalment, durant l'any 2008 s'han donat de baixa menys de la meitat (1,99 milions d'euros).

EXERCICIS TANCATS

Data obtenció 12/05/2009

Pàg. 1

VARIACIÓ DE RESULTATS PRESSUPOSTARIS D' EXERCICIS ANTERIORS

	EXERCICI		2008
	TOTAL VARIACIÓ DRETS	TOTAL VARIACIÓ OBLIGACIONS	VARIACIÓ DE RESULTATS PRESSUPOSTARIS D'EXERCICIS ANTERIORS
- a) Operacions corrents	-1.964.423,46		-1.964.423,46
- b) Altres operacions no financeres	-24.959,89		-24.959,89
- Operacions no financeres (a + b)	-1.989.383,35		-1.989.383,35
- Actius financers			
- Passius financers			
TOTAL	-1.989.383,35		-1.989.383,35

20.3. Exercicis posteriors

20.3.a. Compromisos de despesa amb càrrec a pressupostos d'exercicis posteriors

En aquest quadre s'informa dels compromisos de despesa adquirits durant aquest exercici, i en els precedents, a càrrec de pressupostos futurs.

Compromisos de despeses adquirits amb càrrec al pressupost de l'exercici:				
Capítol	2009	2010	2011	2012
II Despeses de béns i serveis	14.338.502,92	3.878.955,58	43.502,00	0,00
IV Transferències corrents	3.078.037,99	0,00	0,00	0,00
VI Inversions reals	6.435.830,87	1.084.118,05	170.000,00	0,00
VII Transferències de capital	1.018.500,00	1.018.500,00	1.011.596,72	902.796,56
Total	24.870.871,78	5.981.573,63	1.225.098,72	902.796,56

20.3.b. Compromisos d'ingressos amb càrrec a pressupostos d'exercicis posteriors

En aquest quadre s'informa dels compromisos de d'ingrés adquirits durant aquest exercici, i en els precedents, a càrrec de pressupostos futurs.

Compromisos d'ingressos amb càrrec al pressupost de l'exercici:			
Capítols	2009	2010	2011
IV Transferències corrents	2.199.193,55	65.895,43	25.000,00
V Ingressos patrimonials	2.000,00	0,00	0,00
VII Transferències de capital	2.240.109,50	0,00	0,00
Total	4.441.303,05	65.895,43	25.000,00

20.4. Despesa amb finançament afectada

Es detalla, per capítols, la despesa del pressupost amb finançament afectat. Es dóna informació del pressupost inicial, i les modificacions fetes durant l'any.

Despesa amb finançament afectat

Per capítols de despesa

PRESSUPOST INICIAL

Capítols de despesa		Aportació municipal ordinària	Finançament afectat				Total Pressupost Inicial
			Contrib. Especials i Q. d'Urbanització	Subvencions	cànon concessions	Alienació inversions reals	
I	Despeses de personal	49.339.073,35		3.290.926,65			52.630.000,00
II	Compra de béns corrents i	55.822.853,10		11.476.396,21	56.100,00		67.355.349,31
III	Despeses financeres	4.190.030,00					4.190.030,00
IV	Transferències corrents	13.287.690,94		6.391.310,65	1.000,00		19.680.001,59
VI	Inversions reals	4.675.762,21	287.300,00	8.775.385,26		7.147.257,92	32.710.029,25
VII	Transferències de capital	263.941,77		4.295.000,00		525.861,94	6.340.479,85
VIII	Adquisició d'actius financers	60,00					60,00
IX	Passius financers	12.330.050,00		750.000,00			13.080.050,00
Total general		139.909.461,37	287.300,00	34.979.018,77	57.100,00	7.673.119,86	195.986.000,00

MODIFICACIONS PER RECURSOS GENERATS DURANT L'EXERCICI

Capítols de despesa		Aportació municipal ordinària	Finançament afectat				Passius financers
			Contrib. Especials i Q. d'Urbanització	Subvencions	cànon concessions	Alienació inversions reals	
I	Despeses de personal	150.815,40	0,00	32.844,48			
II	Compra de béns corrents i	471.527,00	0,00	1.990.134,32	6.282,18		
III	Despeses financeres	138.560,66	0,00	0,00			
IV	Transferències corrents	88.384,69	0,00	2.408.388,07			
VI	Inversions reals	1.129.385,94	0,00	4.417.981,62		2.065.158,27	
VII	Transferències de capital	-523.555,55	0,00	534.951,80			
VIII	Adquisició d'actius financers	3.528.290,00	0,00	0,00			
IX	Passius financers	-138.560,66	0,00	0,00			
Total general		4.844.847,48	0,00	9.384.300,29	6.282,18	2.065.158,27	0,00

PRESSUPOST DEFINITIU

Capítols de despesa		Aportació municipal ordinària	Finançament afectat				Romanent	Superàvit	Total pressupost definitiu	
			Contrib. Especials i Q. d'Urbanització	Subvencions	cànon concessions	Alienació inversions reals				Passius financers
I	Despeses de personal	49.489.888,75	0,00	3.323.771,13	0,00	0,00	0,00	89.364,13	3.500.000,00	56.403.024,01
II	Compra de béns corrents i	56.294.380,10	0,00	13.466.530,53	62.382,18	0,00	0,00	5.603.807,68	1.892.000,00	77.319.100,49
III	Despeses financeres	4.328.590,66	0,00	0,00	0,00	0,00	0,00	197.756,79	0,00	4.526.347,45
IV	Transferències corrents	13.376.075,63	0,00	8.799.698,72	1.000,00	0,00	0,00	1.621.067,52	1.084.500,00	24.882.341,87
VI	Inversions reals	5.805.148,15	287.300,00	13.193.366,88	0,00	9.212.416,19	11.824.323,86	72.419.787,96	2.850.000,00	115.592.343,04
VII	Transferències de capital	-259.613,78	0,00	4.829.951,80	0,00	525.861,94	1.255.676,14	9.340.725,35	600.000,00	16.292.601,45
VIII	Adquisició d'actius financers	3.528.350,00	0,00	0,00	0,00	0,00	0,00	0,00	28.500,00	3.556.850,00
IX	Passius financers	12.191.489,34	0,00	750.000,00	0,00	0,00	0,00	0,00	0,00	12.941.489,34
Total general		144.754.308,85	287.300,00	44.363.319,06	63.382,18	9.738.278,13	13.080.000,00	89.272.509,43	9.955.000,00	311.514.097,65

20.5. Romanent de tresoreria

El romanent de tresoreria d'un exercici és la xifra resultant de sumar l'existència en caixa en el moment del tancament, més els ingressos pendents, menys les despeses pendents de pagar i la provisió de dubtós cobrament. És a dir, és aquella quantitat de diners que l'Ajuntament tindria si cobrés tot el que té pendent de cobrar i pagués tot el que deu, més els diners que té en efectiu. Aquest càlcul s'ha de fer conjuntament amb les dades de l'exercici corrent i dels exercicis tancats, incloent les operacions pressupostàries i les no pressupostàries.

+ Existència a caixa	8.868.940,98
+ Ingressos pendents de cobrar nets	62.519.759,44
- Despeses pendents de pagar	32.050.692,83
= Romanent total de tresoreria	39.338.007,59
- Provisió deutors dubtós cobrament	4.422.330,17
- Excés finançament afectat	34.642.887,79
+ Romanent d'ingressos aplicat	43.691.845,22
- Romanent de tresoreria de despesa aplicat	39.978.572,42
= Romanent líquid de tresoreria	3.986.062,43

Si al romanent total de tresoreria se li resta la provisió de deutors de dubtós cobrament, l'excés de finançament afectat (concepte que correspon als crèdits anul·lats amb finançament afectat que s'han d'incorporar a l'exercici 2009 com a romanent de crèdit), es sumen els romanents d'ingressos aplicats (que són aquells ingressos que no s'han comptabilitzat com a dret reconegut i passen a l'exercici següent com a compromís d'ingrés finançant parcialment els romanents de despesa), i li descomptem el romanent de despesa aplicat (que són aquelles despeses consignades durant l'exercici però que en el moment del tancament no s'han convertit en factures aprovades i que s'apliquen a l'exercici següent per fer front als compromisos pels quals es van consignar), obtenim el romanent líquid de tresoreria. Si aquest és positiu s'anomena superàvit, i si és negatiu s'anomena dèficit.

Així, si al romanent total de tresoreria de l'exercici 2008 que ha estat de 39,34 milions d'€ li restem la provisió de deutors de dubtós cobrament (4,42 milions d'€), l'excés de finançament afectat (34,64 milions d'€), li sumem el romanent d'ingressos aplicat (43,69 milions d'€) i li descomptem el romanent de tresoreria de despesa aplicat (39,98 milions d'€) tenim que el romanent líquid de tresoreria és de **3,99 milions d'euros**.

Si fem la comparació amb l'any anterior observarem que el romanent de tresoreria inicial ha disminuït, ja que l'any 2007 va ser de 48,88 milions d'€ i al 2008 ha estat

de 39.338.007,59€ (veure quadre adjunt). Aquesta disminució és deguda principalment a què les existències a caixa existents a fi de l'exercici (8.868.940,98€) són molt inferiors respecte l'any anterior, i per tant, malgrat que els ingressos pendents de cobrar (62,52 milions d'€) són superiors als de l'any anterior (36,36 milions €), el romanent total de tresoreria de l'any 2008 resulta inferior al de l'any anterior.

Pel que fa a la provisió per deutors de dubtós cobrament, aquest any s'ha dotat amb **4.422.330,17€**, xifra similar a la l'any anterior (4,87 milions d'€).

Per fer el càlcul d'aquesta provisió no existeixen criteris establerts legalment, i per tant cada Ajuntament aplica els que considera més adients d'acord amb la composició de la seva cartera de deutors. En el cas de l'Ajuntament de Sabadell, s'ha utilitzat el criteri establert en el seu moment, que té en compte el pendent de cobrar en executiva a Recaptació i la seva antiguitat. Pel concepte de Multes, donades les seves característiques especials i l'important volum liquidat i pendent de cobrar (tant en voluntària com en executiva) s'han establert uns criteris diferents.

Els percentatges aplicats han estat els següents:

Crèdits propi any 2008		provisió del	0%
Crèdits amb antiguitat de	1 any		10%
	2 anys		20%
	3 anys		25%
	4 anys		50%
	5 o més anys		90%

Per les multes, els percentatges han estat diferents:

Multes del propi any 2008	provisió del	75%
Multes dels anys anteriors		85%

Cal tenir en compte que l'Ajuntament, al llarg de l'exercici pressupostari, depura els ingressos pendents de cobrar, donant de baixa aquells que són efectivament incobrables. Per a fer la provisió per ingressos de dubtós cobrament, a més del càlcul explicat anteriorment, també s'ha tingut en compte l'evolució en els últims anys de l'import que s'ha donat de baixa per efectivament incobrable.

Aquest any la quantitat que s'ha donat de baixa d'exercicis tancats ha estat de **1.989.383,35€** (un 5,10% dels ingressos d'anys tancats), xifra una mica superior a la de l'any anterior.

ESTAT DEL romanent DE TRESORERIA

EXERCICI 2008

COMPONENTS	IMPORTS		IMPORTS	
	ANY		ANY ANTERIOR	
1. Fons líquids		8.868.940,98		42.014.378,49
2. Drets pendents de cobrament		62.519.759,44		36.363.039,00
+ del Pressupost corrent	48.145.821,69		24.633.325,19	
+ del Pressupost tancat	16.473.474,64		14.384.411,48	
+ d'Operacions no pressupostàries	771.600,40		789.840,29	
- cobraments realitzats pendents d'aplicació definitiva	2.871.137,29		3.444.537,96	
3. Obligacions pendents de pagament		32.050.692,83		29.502.003,55
+ del Pressupost corrent	24.666.524,44		22.206.821,36	
+ del Pressupost tancat	707.038,55		704.454,37	
+ d'Operacions no pressupostàries	6.747.494,24		6.618.915,41	
- pagaments realitzats pendents d'aplicació definitiva	70.364,40		28.187,59	
I. romanents de tresoreria total (1 + 2 - 3)		39.338.007,59		48.875.413,94
II. Saldos de dubtós cobrament		4.422.330,17		4.868.578,51
III. Excés de finançament afectat		34.642.887,79		38.578.997,77
IV. romanent de tresoreria per a despeses generals (I - II - III)		272.789,63		5.427.837,66

21. A) INDICADORS FINANCERS I PATRIMONIALS

		2007	2008
LIQUIDITAT IMMEDIATA	FONS LÍQUIDS / OBLIG PENDINGS DE PAGAMENT	1,42	0,28
SOLVÈNCIA CURT	FONS LÍQUIDS + DRETS PENDINGS DE COBRAR/ OBLIG PENDINGS DE PAGAMENT	2,66	2,23
ENDEUTAMENT PER HAB.	PASSIU contractats (Financer)/ HABITANTS	471,40	466,58
ENDEUTAMENT PER HAB.	PASSIU disposats (Financer)/ HABITANTS	409,76	406,35
ENDEUTAMENT RELATIU	PASSIU contractats/ TOTAL AJUNTAMENT PRESSUPOST	0,47	0,49

21. B) INDICADORS PRESSUPOSTARIS

DEL PRESSUPOST CORRENT

2007 2008

EXECUCIÓ PRESSUPOST DE DESPESES	OBLIGACIONS RECONEGUDES NETES / CRÈDITS DEFINITIVUS	0,65	0,73
REALITZACIÓ DE PAGAMENTS	PAGAMENTS LÍQUIDS / OBLIGACIONS RECONEGUDES NETES	0,89	0,89
DESPESA PER HABITANT	OBLIGACIONS RECONEGUDES NETES / HABITANTS	1.015,09	1.103,52
INVERSIÓ PER HABITANT	OBLIGACIONS RECONEGUDES NETES (cap 6 i 7) / HABITANTS	271,39	294,73
ESFORÇ INVERSOR	OBLIGACIONS RECONEGUDES NETES (cap 6 i 7) / OBLIGACIONS RECONEGUDES NETES	0,27	0,27
PERIODE MIG DE PAGAMENT	365*(OBLIGACIONS PENDENTS DE PAGAMENT / OBLIGACIONS RECONEGUDES NETES)(cap 2 i 6)	63,12	63,68
EXECUCIÓ PRESSUPOST D'INGRESSOS	DRETS RECONEGUTS NETS / PREVISIONS DEFINITIVES	0,60	0,70
REALITZACIÓ DE COBRAMENTS	RECAPTACIÓ NETA / DRETS RECONEGUTS NETS	0,87	0,78
AUTONOMIA	DRETS RECONEGUTS NETS (cap 1,2,3,5,6,8 mes transfer)/ DRETS RECONEGUTS NETS TOTALS	0,87	0,79
AUTONOMIA FISCAL	DRETS RECONEGUTS NETS D'INGRESSOS TRIBUTARIS / DRETS RECONEGUTS NETS TOTALS	0,42	0,36
MITJANA DEL PERIODE DE COBRAMENT	365*(DRETS PENDENTS DE COBRAMENT/ DRETS RECONEGUTS NETS)(cap 1,2 i 3)	38,14	28,80
SUPERAVIT (o DEFICIT) PER HABITANT	RESULTAT PRESSUPOSTARI AJUSTAT/ HABITANTS	76,49	26,84
CONTRIBUCIÓ DEL PRESSUPOST AL ROMANENT DE TRESORERIA	RESULTAT PRESSUPOSTARI AJUSTAT/ ROMANENT DE TRESORERIA PER A DESPESES GENERALS	2,85	20,14
INGRESSOS TRIBUTARIS PER HABITANT	INGRESSOS TRIBUTARIS/HABITANTS	390,25	379,36

DE PRESSUPOSTOS TANCATS

REALITZACIÓ DE PAGAMENTS	PAGAMENTS/ SALDO INICIAL D'OBLIGACIONS	0,96	0,97
REALITZACIÓ DE COBRAMENTS	COBRAMENTS/ SALDO INICIAL DE DRETS	0,52	0,56

22. Esdeveniments posteriors al tancament

L'Ajuntament de Sabadell té accions de CASSA - Companyia d'Aigües de Sabadell, S.A., empresa mixta municipal. Al tancament de l'exercici l'Ajuntament disposava de 148.492 accions, que representen el 23,64% del capital. Al mes de febrer de 2009 es van adquirir 2.725 accions més. Així, l'Ajuntament té ara 151.217 accions que representen el 24,07% del capital de l'empresa.

Al mes de novembre de 2008 l'Estat va aprovar el Fons Estatal d'Inversió Local. Donat que la concessió dels fons havia d'efectuar-se amb posterioritat a la confirmació dels projectes presentats, aquests fons van incorporar-se al pressupost 2009 mitjançant la modificació de crèdit aprovada el 7 de gener de 2009.