

MEMÒRIA DE GESTIÓ

Índex

1. Organització
2. Gestió indirecta de serveis públics
3. Bases de presentació dels comptes
4. Normes de valoració
5. Inversions destinades a l'ús general
6. Immobilitzat immaterial
7. Immobilitzat material
8. Inversions gestionades
9. Patrimoni públic del sòl
10. Inversions financeres
11. Existències (*l'Ajuntament de Sabadell no treballa amb existències*)
12. Tresoreria
13. Fons propis
14. Informació sobre l'endeutament
15. Informació de les operacions per administració de recursos
per compte d'altres ens públics
16. Informació de les operacions no pressupostàries de tresoreria
17. Ingressos i despeses
18. Informació sobre valors rebuts en dipòsit
20. Informació pressupostària
 - a. Exercici corrent
 - 20.1.a. Pressupost de despeses
 - 20.1.a.1. Modificacions de crèdit
 - 20.1.a.2. Romanents de crèdit
 - 20.1.a.3. Execució de projectes de despesa
*(veure apartat 18 del document del
compte general)*
 - 20.1.a.4. Creditors per operacions pendents
d'aplicar a pressupostos

20.1.b. Pressupost d'ingressos

Procés de gestió: drets anul·lats, drets cancel·lats, recaptació neta, devolucions d'ingressos, compromisos d'ingressos.

b. Exercicis tancats

20.2.a. Obligacions de pressupostos tancats

20.2.b. Drets a cobrar de pressupostos tancats

20.2.c. Variació de resultats pressupostaris d'exercicis anteriors

c. Exercicis posteriors

20.3.a. Compromisos de despesa amb càrrec a pressupostos d'exercicis posteriors

20.3.b. Compromisos d'ingressos amb càrrec a pressupostos d'exercicis posteriors

d. Despesa amb finançament afectada

e. Romanent de tresoreria

21. Indicadors

22. Esdeveniments posteriors al tancament

23. Fons Estatal d'Inversió Local

1. Organització

L'Ajuntament de Sabadell té el domicili social a Sabadell, plaça de Sant Roc, 1.

Sabadell és la cocapital del Vallès Occidental amb 206.493 habitants a 1 de gener de 2009 i una superfície de 37,89 quilòmetres quadrats, cosa que dona una densitat de població de 5.449,80 habitants per quilòmetre quadrat. És un dels ajuntaments que formen part del Consell Comarcal del Vallès Occidental i de la Diputació de Barcelona.

Els principals sectors d'activitat econòmica són els serveis i la indústria.

L'any 2009 s'han obert 478 nous establiments d'activitats econòmiques.

Al municipi hi ha 11 escoles bressol públiques i 27 de privades, 37 escoles d'educació infantil i primària públiques i 23 de concertades, i 13 instituts d'educació secundària públics i 25 centres de secundària privats.

L'Ajuntament de Sabadell té 27 regidors. L'estructura organitzativa és de 6 àrees que integren els diferents serveis. El personal de l'Ajuntament, els seus organismes autònoms i les empreses 100% municipals durant el 2009 va ser de 1.935 persones.

Pel que fa a l'estructura territorial, la ciutat està dividida en 7 districtes municipals i hi ha creats els òrgans sectorials següents: Consell Escolar Municipal, Consell Assessor de Comerç i Consum, Consell Municipal de l'Esport, Consell Municipal d'Igualtat Dona-Home, Consell de Salut, Consell de la Gent Gran, Consell Consultiu de les Persones amb Discapacitat, Consell consultiu de Promoció Econòmica, Consell Consultiu de Ràdio Sabadell, Consell de Joves, Comissió Sabadell Sostenible, Consell Local de Seguretat, Consell de Ciutat, Consell Escolar de l'Escola Municipal d'Art Illa, Consell Escolar de l'Escola Municipal de Música, Consell Escolar del Conservatori de Grau Mitjà de Música, Consells escolars de cada escola pública, Consell municipal de Solidaritat i Cooperació, Consell assessor de l'Habitatge a la ciutat de Sabadell.

L'Ajuntament de Sabadell, en exercici de la seva potestat d'autoorganització té tres organismes autònoms i sis empreses de capital íntegrament municipal. Les transferències que hi ha realitzat durant el 2009 han estat de 13.112.238,03 € per a l'acompliment dels serveis que gestionen.

El detall d'ens de l'Ajuntament i les seves competències són:

Organismes Autònoms:

- **IAS – Informàtica Ajuntament de Sabadell** – La seva finalitat és la gestió dels serveis informàtics municipals.

- **OAMA - Museus i Arxiu Històric de Sabadell** – Gestiona els diferents Museus municipals i l'Arxiu Històric i vetlla per la conservació, ampliació i del patrimoni i documentació històrics municipals.
- **Seresa - Servei Municipal de Recaptació de Sabadell** – Es dedica a la recaptació dels ingressos municipals i a la gestió dels cobraments pendents.

Empreses de titularitat 100% municipal:

- **Centre de Fires i Congressos Sabadell, S.L.** – Creada l'any 2006 i dedicada a l'explotació de l'edifici de fires i congressos.
- **Comunicacions Audiovisuais S.L.U.** – Gestiona la ràdio municipal, que es va crear l'any 1997
- **Habitatges Municipals de Sabadell S.A - VIMUSA** -. Té per objecte bàsic la construcció d'habitatges de Protecció Oficial i la seva adjudicació en règim d'arrendament o venda, com també la realització d'operacions relacionades amb la promoció d'habitatges i la promoció i construcció d'altres instal·lacions d'interès públic inclosa l'adquisició de terrenys, la seva urbanització, ordenació, gestió, parcel·lació i venda o el foment d'activitats de serveis en l'àmbit de les seves competències municipals, així com la gestió i explotació de serveis públics en règim de concessió directa o amb la participació en altres societats. Es va crear l'any 1967.
- **Promoció Econòmica S.L.** – Té per objecte social el fomentar, promocionar i impulsar tota classe d'actuacions generadores d'ocupació i de desenvolupament de l'activitat econòmica de Sabadell. Es va constituir l'any 2003.
- **Sabadell Equipaments i Serveis S.L.**– Creada l'any 2006. Es dedica a la construcció d'equipaments municipals i a la posterior explotació dels serveis que s'hi desenvoluparan.
- **Sabadell Innova**- Constituïda l'any 2007. El seu objecte social és la col·laboració amb l'Ajuntament de Sabadell per a l'elaboració i redacció de propostes estratègiques, estudis territorials, plans i instruments urbanístics i projectes edificatoris d'infraestructures i de transformació del sòl, així com la seva gestió i promoció per encàrrec de l'Ajuntament de Sabadell o d'un tercer, sigui ens públic o privat.

A més l'Ajuntament té accions de:

- **CASSA (Companyia d'Aigües de Sabadell, S.A.)**, empresa mixta municipal. L'Ajuntament té 151.217 accions que representen un 24,07% del capital. L'empresa gestiona el cicle integral de l'aigua a Sabadell i presta els serveis de proveïment d'aigua a la població.

L'Ajuntament de Sabadell també forma part de les següents entitats, la majoria públiques, els noms de les quals indiquen les activitats que desenvolupen:

- 1) Amb representant en els òrgans de direcció: Consorci del Parc Central del Vallès, Consorci per a l'Ocupació del Vallès Occidental, Corporació Sanitària Parc Taulí de Sabadell, Consorci de la Xarxa de Teatres de Catalunya, Consorci per a la Normalització Lingüística, Consorci Localret, Consorci de Turisme del Vallès Occidental, Consorci Xarxa Local de

Promoció Econòmica Formació i Ocupació, Consorci per a la Gestió de Residus del Vallès Occidental, Consorci de la Televisió Local Digital Pública de la Demarcació de Sabadell, Oficina de Dinamització del Centre, Fundació Disseny Tèxtil, Fundació privada de l'Esport Sabadellenc, Casal d'Europa, Comitè Local de la Creu Roja, Patronat de Fires, Consell Esportiu del Vallès Occidental, Fons Català de Cooperació al Desenvolupament, Fundació Parc de Salut, Fundació Parc Agrari Miquel Agustí, Fundació Parc Aeronàutic de Catalunya, Comissió Coordinadora del Transport Metropolità de Barcelona de la Generalitat de Catalunya, Museu de Paleontologia, Xarxa Catalana de Ciutats Saludables, Pacte Industrial Regió Metropolitana de Barcelona, Pacte Territorial per l'Ocupació del Vallès Occidental, Associació de Col·lectivitats Tèxtils Europees, Associació Barcelona Aeronàutica i de l'Espai, Xarxa de Ciutats Telecities, Pacte Local per a l'Ocupació de Sabadell, Agrupació de Municipis titulars del Servei de Transport Urbà de la Regió Metropolitana de Barcelona, Xarxa de Ciutats i Pobles cap a la Sostenibilitat, Consorci de Comunicació Local, Associació de l'Observatori de les Dones als Mitjans de Comunicació, Consorci d'Atenció a les Persones amb Malalties Neurològiques que cursen Discapacitat, Consorci del Govern Territorial de Salut del Vallès Occidental-Est.

- 2) Altres organismes: Federació de Municipis de Catalunya, Consorci Hospitalari de Catalunya, Consorci Administració Oberta Electrònica de Catalunya, Gremi de Tallers reparadors d'automòbils de Sabadell, Xarxa de Custòdia del Territori, Fedenatur, Fundació Bosch i Cardellach, Fundació privada Abadia de Montserrat 2025, Foment de les Arts Decoratives, European New Towns Platform, Coordinadora Catalana d'Ajuntaments Solidaris amb el poble Sahrauí, Union des Terres de Rivières, Red Española de Ciudades por el Clima, Consell Català de la Música, Associació de Conservatoris de Catalunya, Associació Tècnica de Gestió de Residus Sòlids i Medi Ambient, Associació de Defensa Forestal de Sabadell, Associació Sabadell Universitat, Asociación Española de Abastecimientos de Agua, Associació de Municipis amb Transport Urbà, Associació Amics de la Bressola, Associació Internacional de Ciutats Educadores, Associació espanyola de parcs i jardins públics, Associació Catalana de Municipis i Comarques, Associació Catalana d'Escoles de Música.

Les principals fonts de finançament de l'Ajuntament són:

a) Ingressos corrents:

- Impostos	23,94%
- Transferències d'altres administracions	21,10%
- Taxes i preus	12,66%
- Subvencions finalistes a serveis	11,54%
- Altres ingressos	1,85%

b) Ingressos finalistes per inversions

- Préstecs a llarg termini	10,49%
- Subvencions de capital	14,62%
- Alienació d'inversions	1,05%
- Contribucions especials i quotes d'urbanització	2,75%

El sistema comptable és l'adaptat a la Instrucció de Comptabilitat del model normal.

2. Gestió Indirecta de Serveis Públics

Les competències i els serveis que presta l'**AJUNTAMENT** són els següents:

a) Serveis obligatoris

L'**AJUNTAMENT** presta tots els serveis obligatoris que marca la llei, entre altres: enllumenat públic, recollida i tractament de residus, neteja viària, abastament domiciliari d'aigua potable, clavegueram, pavimentació i conservació de vies públiques, jardins i zones verdes, cementiri, biblioteca, mercats, transport públic, protecció civil i brigada d'obres.

b) Serveis voluntaris

Com a serveis complementaris, l'**AJUNTAMENT** també presta, entre altres, els següents: escoles bressol, serveis esportius, culturals, d'educació musical, de participació ciutadana...

La majoria dels serveis esmentats són prestats de manera directa per l'**AJUNTAMENT**. No obstant això, la recollida d'escombraries i neteja viària, l'abastament domiciliari d'aigua potable, el transport urbà, el servei d'aparcaments en superfície, aparcaments subterranis, gimnàs municipal i altres instal·lacions esportives, piscines, gasolineres i quioscs instal·lats en espais públics, la venda en els mercats, la gestió de serveis a les escoles bressol, els menjadors escolars, i els serveis funeraris són prestats mitjançant concessió de serveis.

Les concessions més importants són:

La recollida, tractament i eliminació de residus sòlids urbans, la recollida selectiva i la neteja viària la realitza Serveis Medi Ambient, S.A. Aquesta empresa adopta aquest nom l'any 1984, deu anys després de la seva creació. La concessió és vigent des de 1987 i té una durada prorrogable de 5 en 5 anys fins a un màxim de 25 anys. El 2009 ha suposat un cost de 20.939.503,45 euros. A la fi de la concessió, el concessionari lliurarà la totalitat dels béns per assegurar el correcte funcionament del servei.

L'abastament d'aigua potable és prestat per l'empresa Companyia d'Aigües de Sabadell, S.A. (CASSA) des de l'any 1949, amb una vigència de l'actual concessió fins a l'exercici 2048. La concessió comporta la utilització de béns de propietat municipal afectats a servei públic. A la fi de la concessió, el concessionari retornarà la totalitat de les instal·lacions cedides i les noves que hagi realitzat, per assegurar el correcte funcionament del servei. La concessió no comporta cap cost a l'Ajuntament i genera un ingrés anual corresponent a la taxa d'ocupació del domini públic equivalent a l'1,5% de la facturació. A més, l'Ajuntament és titular

d'un 20% d'accions (Tipus A) i d'un 4,07 % de les accions de classe B, cosa que comporta ingressos per dividends si se'n reparteixen.

El transport públic urbà el presta Transports Urbans de Sabadell S.C.C.L., Societat Cooperativa de Treball Associat constituïda l'any 1981. Aquesta concessió va començar l'any 1982 i s'ha prorrogat els anys 1990, 2000 i 2010 per a deu anys cada vegada, amb vigència ara fins al 2019. L'empresa recapta els bitllets dels servei i mitjançant un contracte programa s'acorda l'import que l'Ajuntament ha d'aportar al servei per cobrir el cost. A la fi de la concessió, el concessionari entregarà la totalitat dels béns per assegurar el correcte funcionament del servei. L'Ajuntament rep de l'Estat i de la Generalitat subvencions per prestar aquest servei. L'import liquidat a favor de l'empresa durant l'any 2009 ha estat de 4.402.152,05€.

El contracte actual dels **serveis d'estacionament de vehicles** regulat per parquímetres va entrar en vigor l'any 2005 i té una vigència de 5 anys. L'empresa Serveis Generals per Municipis, S.A., ingressa la recaptació a l'Ajuntament (2.028.244,79€ liquidats durant el 2009) i l'Ajuntament paga el servei a l'empresa.

L'empresa Torra S.A. és l'adjudicatària del **servei de pompes fúnebres**. La concessió actual es va iniciar l'any 1989. Durant el 2009 s'ha acordat l'ampliació del contracte de concessió del servei municipal de pompes fúnebres incloent-hi la construcció i explotació d'un edifici destinat a **fornc incinerador** de cadàvers i restes. S'ha ampliat el termini del contracte fins al 2027. L'empresa ingressa un cànon anual variable depenent de la facturació, i rebrà anualment en concepte d'incentiu a la incineració una quantitat variable depenent dels ingressos generats per l'explotació del forn incinerador i del nombre d'incineracions. Els béns propietat de l'empresa revertiran a l'Ajuntament quan la concessió finalitzi.

Al gener de 2010 s'ha adjudicat la concessió de la gestió del **cementiri municipal** a Torra S.A per un període de 34 anys prorrogable per períodes de 10 anys, amb una duració màxima del contracte de 50 anys. L'equipament és de titularitat municipal. L'adjudicatari ingressarà un cànon a l'Ajuntament.

Les escoles bressol municipals són gestionades per empreses concessionàries. La titularitat de l'equipament i dels serveis educatius que s'hi presten és municipal, i l'Ajuntament de Sabadell contribueix al finançament de la concessió mitjançant una subvenció per a cobrir el dèficit que s'origini en l'explotació.

A continuació es detalla la concessió de les diverses escoles bressol:

Empresa concessionària	Escola bressol municipal	Any d'adjudicació	Període de la concessió
Agrupació d'Educatores SCCL	EBM Calvet d'Estrella	2006	8 anys
Agrupació d'Educatores SCCL	EBM Joan Montllor	2006	8 anys
6tell SCCL	EBM Espronceda	2006	8 anys
6tell SCCL	EBM La Romànica	2006	8 anys
GEDI Gestió i Disseny SCCL	CEIF Andreu Castells	2006	8 anys
GEDI Gestió i Disseny SCCL	CEIF Arraona	2006	8 anys
UTE Entorn SCCL i Agrupació d'Educatores SCCL	CEIF Joaquim Blume	2007	7 anys
Fundació Pere Tarrés	CEIF Can Llong	2007	7 anys
6tell SCCL	CEIF El Vapor Buxeda Nou	2008	6 anys
Fundació Pere Tarrés	CEIF Creu Alta	2009	5 anys
GEDI Gestió i Disseny SCCL	CEIF Can Puiggener	2009	5 anys

El servei municipal de menjadors escolars és gestionat per l'empresa Eurest Colectividades SL que té la concessió des de l'any 2005. El contracte té un termini de vigència de dos anys a partir de la data de l'adjudicació, i és prorrogable per períodes de dos anys, fins a un màxim de dues pròrrogues. Havent-se fet efectives les pròrrogues, la concessió té vigència fins l'any 2011. L'objecte del contracte és la gestió del servei de menjador que inclou, a més de l'àpat, l'atenció als alumnes durant el període interlectiu de migdia, de les escoles públiques d'educació infantil i primària, secundària i especial de Sabadell. Per a dur a terme la seva activitat l'empresa adjudicatària podrà fer ús de les instal·lacions i equipaments de les cuines centrals o altres complementàries que l'Ajuntament disposi, i de les instal·lacions i equipaments propis de cada centre.

3. Bases de Presentació dels Comptes

a. Els principis comptables aplicats són els principis i normes de comptabilitat pública que permeten presentar la imatge fidel de la situació econòmic patrimonial de l'Ajuntament, i concretament el Pla General de Comptabilitat Pública adaptat a l'Administració local així com tots els documents de principis comptables públics elaborats per la Comissió de Principis i Normes Comptables Públiques i per la Intervenció General de l'Administració de l'Estat.

b. La informació es presenta comparada amb les del tancament de l'exercici anterior a nivell de balanços, compte de resultat econòmic patrimonial, romanent de tresoreria i resultat pressupostari.

c. No s'han produït diferències de criteris de comptabilització respecte les de l'any anterior.

4. Normes de valoració

a) Immobilitzat immaterial: Els béns que conformin l'immobilitzat immaterial es poden activar valorant-se a preu d'adquisició si la inversió té una imputació i distribució temporal, el seu finançament, èxit i rendibilitat estan assegurats. S'amortitzaran de forma lineal segons els següents coeficients:

- _ Aplicacions informàtiques 25%
- _ Despeses d'investigació 25%
- _ Propietat industrial i intel·lectual 25%
- _ Drets sobre béns en règim d'arrendament financer 25%

b) Immobilitzat material: Els béns compresos en aquest epígraf es valoren a preu d'adquisició. Les despeses financeres relacionades directa i objectivament amb el bé, podran incrementar el seu valor si s'han acreditat abans de la posada en funcionament. Les despeses d'ampliació, modernització o millora comportaran un increment dels béns corresponents sempre que suposin un perllongament de la vida dels béns. Les despeses de conservació i manteniment es carregaran al compte de resultats de l'exercici. Pel que fa als béns adquirits a títol gratuït o rebuts en cessió es valoren al seu valor venal. La reversió de béns cedits es donaran d'alta amb el mateix valor que figurava quan es van cedir, procedint després a la seva regularització d'acord amb l'estat del bé. L'amortització es realitzarà linealment a partir de la data de recepció dels béns i aplicant els següents coeficients d'acord amb els manuals de normes i procediments del Sistema de Gestió integral del Patrimoni aprovats per Ple de 26 de juliol de 2006:

- _ Edificis 1%-6,67%
- _ Millores en propietats alienes 10%
- _ Infraestructura pública 2%
- _ Altres construccions 2%-2,5%
- _ Equips de processos d'informació 16,67%
- _ Vehicles 12%
- _ Maquinària instal·lacions i utilitatge 8%-12%
- _ Mobiliari, estris i equipaments 5%-12%
- _ Instruments musicals 10%
- _ Semovents 20%
- _ Inversions inferiors als criteris quantitius 100%

Al Patrimoni Públic del sòl se li aplicaran els mateixos criteris de valoració que a la resta d'immobilitzat material.

c) Inversions financeres: Es valoraran pel seu preu d'adquisició més les despeses inherents a la operació i també l'import dels drets preferents de subscripció. Els valors admesos a cotització es valoraran a final d'any a preu de mercat si aquest és inferior al preu de cost.

d) Existències: es valoraran al preu d'adquisició o al cost de producció.

e) Provisions del grup 1: No se n'han realitzat.

f) Deutes: figuraran al balanç per l'import que caldrà pagar en el moment del venciment.

g) Provisions per insolvències: la provisió es determina d'acord amb l'antiguitat i tipus de deute pendent de cobrar, tenint en compte l'evolució de cada ingrés en els darrers exercicis. (Veure apartat 20.5).

5. Inversions destinades a l'ús general

Són les inversions en infraestructures i béns destinats a ser utilitzats directament per la generalitat dels ciutadans.

L'any passat aquest informe sortia sense dades, ja que aquestes estaven recollides a l'apartat III Immobilitzat material.

El compte de béns dels patrimoni, històric, artístic i cultural té un saldo inicial de 0 euros.

Aquest any s'hi ha inventariat el Vapor Buxeda Nou per import de 436 mil euros, i les proteccions i neteja de la nau contigua a l'escola bressol Vapor Buxeda Nou per import de 13 mil euros.

El saldo final d'aquesta partida és de 449 mil euros.

Respecte a les inversions lliurades a l'ús general, veure explicacions a l'apartat 13. Fons propis.

INVERSIONS EN INFRAESTRUCTURA I BÉNS DESTINATS A L'ÚS GENERAL

EXERCICI: 2009

COMPTE	DESCRIPCIÓ	SALDO INICIAL	ENTRADES O DOTACIONS	AUGMENTS PER TRANSFERÈNCIES O TRASPÀS D'ALTRE COMPTE	SORTIDES, BAIXES O REDUCCIONS	DISMINUCIONS PER TRANSFERÈNCIES O TRASPÀS A ALTRE COMPTE	SALDO FINAL
2080	BÉNS DEL PATRIMONI, HISTÒRIC, ARTÍSTIC I CULTURAL	0,00	448.969,46	0,00	0,00	0,00	448.969,46
	TOTAL		448.969,46				448.969,46

6. Immobilitzat immaterial

És el conjunt de béns intangibles i drets, susceptibles de valoració econòmica, que compleixen, a més a més, les característiques de permanència en el temps i d'utilització en la producció de béns i serveis públics o constitueixen una font de recursos del subjecte comptable.

El grup d'immobilitzat immaterial té un saldo inicial de 366 mil euros i a final d'any té un saldo de 339 mil euros.

Aquesta variació s'explica pel següent:

- L'adquisició de diverses llicències i aplicacions informàtiques per valor de 152 mil euros.
- La disminució per la dotació a l'amortització de l'immobilitzat immaterial per valor de 179 mil euros.

IMMOBILITZAT IMMATERIAL

EXERCICI: 2009

COMPTE	DESCRIPCIÓ	SALDO INICIAL	ENTRADES O DOTACIONS	AUGMENTS PER TRANSFERÈNCIES O TRASPÀS D'ALTRE COMPTE	SORTIDES, BAIXES O REDUCCIONS	DISMINUCIONS PER TRANSFERÈNCIES O TRASPÀS A ALTRE COMPTE	SALDO FINAL
2120	PROPIETAT INDUSTRIAL	6.281,42	0,00	0,00	0,00	0,00	6.281,42
2150	APLICACIONS INFORMÀTIQUES	1.468.658,09	152.047,73	0,00	0,00	0,00	1.620.705,82
2190	ALTRE IMMOBILITZAT IMMATERIAL	4.640,00	0,00	0,00	0,00	0,00	4.640,00
2810	AMORTITZACIÓ ACUMULADA DE L'IMMOBILITZAT IMMATERIAL	1.113.223,26	179.088,62	0,00	0,00	0,00	1.292.311,88
	TOTAL	366.356,25	-27.040,89				339.315,36

OBSERVACIONS.

7. Immobilitzat material

En aquest grup hi ha els elements patrimonials tangibles, mobles o immobles, que s'utilitzen de manera continuada pel subjecte comptable en la producció de béns i serveis públics i que no estan destinats a la venda.

El grup immobilitzat material té un saldo inicial de 329,38 milions d'euros i un saldo final de 361,13 milions d'euros.

L'increment de saldo (31,75 milions d'euros) en aquest grup ve donat fonamentalment pels increments en els comptes d'immobilitzat en curs i de construccions.

El compte de construccions augmenta el seu saldo en 20,18 milions d'euros. Alguns dels conceptes que fan incrementar aquest compte són: la rehabilitació de Can Balsach com a Centre Cívic, l'escola bressol de la Creu Alta, l'escola bressol Can Llong, obres de l'escola bressol Joaquim Blume, rehabilitació de l'escola bressol Arraona Merinals, de l'escola bressol Espronceda, remodelació de recintes esportius dels camps de futbol de Can Rull, de Ca n'Oriac, i de Sant Oleguer, rehabilitació al mercat de la Creu Alta, i la construcció de nínxols al Cementiri Municipal.

El compte d'immobilitzat en curs incrementa en 12,29 milions d'euros. Entre d'altres inversions en curs realitzades al 2009 destaquen: expropiacions de finques, obres de rehabilitació al Vapor Codina, obres de construcció del CAP del sector sud, obres de reforma i ampliació del CAP Merinals, i obres finançades pel Fons Estatal d'Inversió Local.

El compte de mobiliari augmenta en 3,92 milions d'euros.

Al 2009 hi ha una dotació per a l'amortització de l'immobilitzat material de 5,20 milions d'euros.

No hi ha béns en règim de cesió temporal, en règim d'adscripció, o afectes a garanties.

IMMOBILITZAT MATERIAL

EXERCICI: 2009

COMPTE	DESCRIPCIÓ	SITUACIÓ	SALDO INICIAL	ENTRADES O DOTACIONS	AUGMENTS PER TRANSFERÈNCIES O TRASPÀS D'ALTRE COMPTE	SORTIDES, BAIXES O REDUCCIONS	DISMINUCIONS PER TRANSFERÈNCIES O TRASPÀS A ALTRE COMPTE	SALDO FINAL
2200	TERRENYS I BÉNS NATURALS	Acabada	49.990.265,11	221.892,87	0,00	552.496,66	0,00	49.659.661,32
2210	CONSTRUCCIONS	Acabada	216.784.879,71	21.274.809,38	0,00	1.093.284,47	0,00	236.966.404,62
2211	IMMOBILITZAT EN CURS	En Curs	104.914.841,87	58.305.907,39	0,00	46.012.675,70	0,00	117.208.073,56
2220	INSTAL·LACIONS TÈCNIQUES	Acabada	106.734,81	39.639,56	0,00	0,00	0,00	146.374,37
2230	MAQUINÀRIA	Acabada	516.182,48	186.510,50	0,00	0,00	0,00	702.692,98
2260	MOBILIARI	Acabada	4.609.432,65	3.916.548,29	0,00	0,00	0,00	8.525.980,94
2270	EQUIPS PER A PROCESSOS D'INFORMACIÓ	Acabada	7.928.870,05	318.415,95	0,00	0,00	0,00	8.247.286,00
2280	ELEMENTS DE TRANSPORT	Acabada	2.612.000,88	45.713,81	0,00	0,00	0,00	2.657.714,69
2290	ALTRE IMMOBILITZAT MATERIAL	Acabada	788.145,69	263.372,61	0,00	0,00	0,00	1.051.518,30
2820	AMORTITZACIÓ ACUMULADA DE L'IMMOBILITZAT MATERIAL	Acabada	58.869.480,18	5.196.895,35	0,00	30.182,07	0,00	64.036.193,46
TOTAL			329.381.873,07	79.375.915,01		47.628.274,76		361.129.513,32

OBSERVACIONS.

IMMOBILITZAT MATERIAL

EXERCICI: 2009

BÉNS EN RÈGIM DE CESSIÓ TEMPORAL

COMPTE	DESCRIPCIÓ	TIPUS DE BÉ	NIF CEDENT	DENOMINACIÓ CEDENT	VALOR DEL BÉ
TOTAL					

IMMOBILITZAT MATERIAL

EXERCICI: 2009

BÉNS EN RÈGIM D'ADSCRIPCIÓ

COMPTE	DESCRIPCIÓ	TIPUS DE BÉ	VALOR DEL BÉ
TOTAL			

IMMOBILITZAT MATERIAL

EXERCICI: 2009

BÉNS AFECTES A GARANTIES

COMPTE	DESCRIPCIÓ	TIPUS DE BÉ	TIPUS DE GARANTIA	IMPORT DE GARANTIA	VALOR DEL BÉ
				TOTAL	

OBSERVACIONS.

8. Inversions gestionades per altres ens públics

Són béns que, sent adquirits o contruïts amb càrrec al pressupost de despeses de l'entitat, ha de ser transferida necessàriament la seva titularitat a una altra entitat un cop finalitzat el procediment d'adquisició o l'obra, i amb independència de que l'entitat destinatària participi o no en el seu finançament.

L'Ajuntament de Sabadell no té en el seu balanç aquest tipus d'inversions.

INVERSIONS GESTIONADES

EXERCICI: 2009

COMPTE	DESCRIPCIÓ	SALDO INICIAL	ENTRADES O DOTACIONS	AUGMENTS PER TRANSFERÈNCIES O TRASPÀS D'ALTRE COMPTE	SORTIDES, BAIXES O REDUCCIONS	DISMINUCIONS PER TRANSFERÈNCIE S O TRASPÀS A ALTRE COMPTE	SALDO FINAL
	TOTAL						

OBSERVACIONS.

9. Patrimoni públic del sòl

Aquest grup reflexa els béns i drets integrants del Patrimoni Públic del Sòl.

El saldo inicial del patrimoni públic del sòl és de 3,52 milions d'euros. A final de l'exercici el saldo d'aquest grup és de 3,55 milions d'euros.

La variació s'explica pel següent:

- El compte de construccions augmenta en 51 mil euros per la rehabilitació de l'edifici Sant isidor.
- La disminució per la dotació a l'amortització del patrimoni públic de 20 mil euros.

PATRIMONI PÚBLIC DEL SÒL

EXERCICI: 2009

COMPTE	DESCRIPCIÓ	SALDO INICIAL	ENTRADES O DOTACIONS	AUGMENTS PER TRANSFERÈNCIES O TRASPÀS D'ALTRE COMPTE	SORTIDES, BAIXES O REDUCCIONS	DISMINUCIONS PER TRANSFERÈNCIES O TRASPÀS A ALTRE COMPTE	SALDO FINAL
2400	TERRENYS	859.175,00	0,00	0,00	0,00	0,00	859.175,00
2410	CONSTRUCCIONS	3.155.044,85	51.491,00	0,00	0,00	0,00	3.206.535,85
2840	AMORTITZACIÓ ACUMULADA DEL PATRIMONI PÚBLIC DEL SOL	497.681,37	19.777,16	0,00	0,00	0,00	517.458,53
TOTAL		3.516.538,48	31.713,84				3.548.252,32

OBSERVACIONS.

10. Inversions financeres

Dins aquest grup trobem les inversions financeres permanents que són inversions a llarg termini en drets sobre el capital (accions amb o sense cotització en un mercat secundari organitzat, o altres valors) d'empreses. També trobem el compte de crèdits a llarg termini i el compte de crèdits a curt termini que reflexa els acomptes al personal, i finalment hi ha el compte de dipòsits constituïts a curt termini.

El compte d'inversions financeres permanents té un saldo inicial de 5,32 milions d'euros. El saldo a final d'any és de 5,44 milions d'euros. Hi ha un augment de 120 mil euros per la compra de 2.725 accions de CASSA.

En el compte de crèdits a llarg termini hi ha un saldo de 63 mil euros per préstecs concedits per a la instal·lació d'ascensors a Can Puiggener i Torre Romeu, dins de l'àmbit de Pla de Barris.

En el compte de crèdits a curt termini hi ha entrades i sortides per valor de 160 mil euros per acomptes al personal.

El compte de dipòsits constituïts a curt termini té un saldo de 4 mil euros.

INVERSIONS FINANCERES

EXERCICI: 2009

COMPTE	DESCRIPCIO	SALDO INICIAL	ENTRADES O DOTACIONS	AUGMENTS PER TRANSFERÈNCIES O TRASPÀS D'ALTRE COMPTE	SORTIDES, BAIXES O REDUCCIONS	DISMINUCIONS PER TRANSFERÈNCIES O TRASPÀS A ALTRE COMPTE	SALDO FINAL
2500	INVERSIONS FINANCERES PERMANENTS EN CAPITAL	5.324.151,74	120.172,50	0,00	0,00	0,00	5.444.324,24
2520	CRÈDITS A LLARG TERMINI	0,00	62.858,25	0,00	0,00	0,00	62.858,25
5420	CRÈDITS A CURT TERMINI	0,00	159.770,14	0,00	159.770,14	0,00	0,00
5660	DIPÒSITS CONSTITUÏDES A CURT TERMINI	4.245,54	10,00	0,00	0,00	0,00	4.255,54
TOTAL		5.328.397,28	342.810,89		159.770,14		5.511.438,03

OBSERVACIONS.

12. Tresoreria

AJUNTAMENT DE SABADELL

Data obtenció: 19/05/2010

ESTAT DE TRESORERIA

EXERCICI: 2009

COMPTE	DESCRIPCIÓ	SALDO INICIAL	COBRAMENTS	PAGAMENTS	SALDO FINAL
5700	CAIXA DE LA CORPORACIÓ	3.089,50	11.816,98	12.609,47	2.297,01
	TOTAL 5700	3.089,50	11.816,98	12.609,47	2.297,01
5711	BC SABADELL - INGRESSOS	810.838,31	63.915.999,78	70.894.466,94	-6.167.628,85
5711	BC SABADELL - PAGAMENTS	283.507,33	101.648.710,93	101.897.056,15	35.162,11
5711	BC SABADELL - AUXILIAR TRESORERIA	20.341,71	130.629,22	135.357,75	15.613,18
5711	CAIXA SABADELL	2.283.039,15	78.103.147,29	80.338.310,98	47.875,46
5711	CAJA DE AHORROS DE SABADELL		32.230.306,06	32.173.907,09	56.398,97
5711	CAIXA D'ESTALVIS DE CATALUNYA	1.968.617,59	27.943.489,44	28.593.931,97	1.318.175,06
5711	CAIXA D'ESTALVIS I PENSIONS DE BARCELONA	281.919,75	42.436.017,18	42.690.744,62	27.192,31
5711	BANCO BILBAO VIZCAYA ARGENTARIA	435.152,50	21.740.904,01	22.155.748,56	20.307,95
5711	BANCO BILBAO VIZCAYA		6.455.371,71	11.670.057,84	-5.214.686,13
5711	C.A.M.P. DE MADRID	89,96	428.000,00	427.151,39	938,57
5711	BANCO BILBAO VIZCAYA ARGENTARIA	52.654,22	11.924.291,02	11.964.176,28	12.768,96
5711	BANCO SANTANDER SA	195.865,49	5.822.650,36	6.009.439,70	9.076,15
5711	TRIADOS BANK N.V. S.E		535.008,91	534.767,04	241,87
5711	DEXIA SABADELL BANCO LOCAL	160,49	15.036.641,16	15.034.984,75	1.816,90
	TOTAL 5711	6.332.186,50	408.351.167,07	424.520.101,06	-9.836.747,49
5719	OPERACIO TRESORERIA		11.349.630,11		11.349.630,11
	TOTAL 5719		11.349.630,11		11.349.630,11
5731	BC SABADELL - RECAPTACIO	318.797,95	78.113.249,62	78.212.988,66	219.058,91
	TOTAL 5731	318.797,95	78.113.249,62	78.212.988,66	219.058,91
5750	BC SABADELL - REST. CULTURA		321.934,58	321.934,58	
5750	BANCO DE SABADELL- SERV. SOCIALS		245.000,00	245.000,00	
	TOTAL 5750		566.934,58	566.934,58	
5751	BC SABADELL - REST.GABINET DE L'ALCALDIA	9.875,38		9.875,38	
5751	BC SABADELL - REST. FORMACIO	14.326,86		14.326,86	
5751	BC SABADELL - REST. SERVEIS GENERALS	1.693,57	806,43	251,60	2.248,40
5751	BC SABADELL - REST. MANTENIMENTS	2.773,36	2.308,46	2.063,89	3.017,93
5751	BC SABADELL - REST. PROMOCIO ECONOMICA	2.873,04	9.979,93	9.619,78	3.233,19
5751	BC SABADELL - REST. SERVEIS SOCIALS	2.324,42	93.458,62	95.783,04	
5751	BC SABADELL - REST. RELACIONS CIUTADANES	5.717,19	6.575,15	9.880,29	2.412,05
5751	BC SABADELL - REST. COMERÇ I TURISME	1.231,82	6.440,57	6.882,11	790,28
5751	BC SABADELL-REST ALCALDIA I PRESIDENCIA		28.924,15	23.249,13	5.675,02
5751	BC SABADELL-REST FORMACIO		31.807,89	20.309,98	11.497,91
	TOTAL 5751	40.815,64	180.301,20	192.242,06	28.874,78
5774	COL-LOCACIONS PUNTES DE TRESORERIA	2.000.000,00	10.000.000,00	12.000.000,00	
5774	BANCO ESPAÑOL DE CREDITO	174.051,39	1.686.977,71	1.854.546,21	6.482,89
	TOTAL 5774	2.174.051,39	11.686.977,71	13.854.546,21	6.482,89
	TOTAL GENERAL	8.868.940,98	510.260.077,27	517.359.422,04	1.769.596,21

13. Fons propis

Els fons propis passen d'un saldo inicial de 288,13 milions d'euros a un saldo de 297,86 milions d'euros.

En aquest grup s'hi reflexen els comptes:

- Patrimoni:

Compte que reflexa la diferència entre l'actiu propi i el passiu exigible de l'entitat. Aquest compte no té variacions en l'exercici 2009.

- Patrimoni lliurat a l'ús general:

El compte "109-Patrimoni lliurat a l'ús general" reflexa el valor d'aquelles inversions en infraestructures i béns destinats a ser utilitzats directament per la generalitat dels ciutadans que ja han estat lliurades a l'ús general.

Durant l'any 2009 s'han lliurat inversions a l'ús general per valor de 30,29 milions d'euros.

A 31 de desembre, el compte presenta un saldo de 91,64 milions d'euros.

Alguns dels béns que han estat lliurats a l'ús general en el 2009 són: l'urbanització del barri de la Roureda, soterrament de línies elèctriques de l'urbanització de la Serra, l'arranjament i millora de la mobilitat a la Gran Via i els entorns, la zona humida per al tractament terciari de l'EDAR Ripoll, senyalització semafòrica als barris de Sabadell, obres finançades pel Fons Estatal d'Inversió Local.

- Resultats d'exercicis anteriors:

Aquest compte reflexa els resultats d'exercicis anteriors no incorporats al compte de Patrimoni. En l'exercici 2009, s'incorpora en aquest compte el resultat de l'exercici 2008, 36,74 milions d'euros.

- Resultats de l'exercici :

El compte mostra el resultat de l'exercici 2009. El seu saldo inicial és el resultat de l'any 2008 (36,74 milions d'euros). Durant l'exercici es transfereix aquest import al compte de resultats d'exercicis anteriors, i s'incorpora l'import del resultat de l'exercici 2009 (40,03 milions d'euros).

FONS PROPIS
EXERCICI: 2009

COMPTE	DESCRIPCIÓ	SALDO INICIAL	ENTRADES O DOTACIONS	AUGMENTS PER TRANSFERÈNCIES O TRASPÀS D'ALTRE COMPTE	SORTIDES, BAIXES O REDUCCIONS	DISMINUCIONS PER TRANSFERÈNCIES O TRASPÀS A ALTRE COMPTE	SALDO FINAL
1000	PATRIMONI	230.952.527,22	0,00	0,00	0,00	0,00	230.952.527,22
1090	PATRIMONI LLIURAT A L'ÚS GENERAL	-61.342.099,76	-30.294.214,15	0,00	0,00	0,00	-91.636.313,91
1200	RESULTATS D'EXERCICIS ANTERIORS	81.773.766,73	0,00	36.741.740,53	0,00	0,00	118.515.507,26
1290	RESULTATS DE L'EXERCICI	36.741.740,53	0,00	40.032.745,57	0,00	36.741.740,53	40.032.745,57
	TOTAL	288.125.934,72	-30.294.214,15	76.774.486,10	0,00	36.741.740,53	297.864.466,14

14. Informació sobre l'endeutament

El deute viu de l'Ajuntament és de 108,00 milions d'euros. Aquest és l'import dels préstecs que encara està pendent d'amortitzar a data 31 de desembre de 2009. Aquest import inclou els 96,65 milions d'euros de deute per crèdits a llarg termini i els 11,35 milions d'euros de deute disposats per operacions de tresoreria.

A) ENDEUTAMENT A LLARG TERMINI (CRÈDITS):

L'exercici 2009 s'inicia amb un volum de deute viu (préstecs contractats) de 95,52 milions d'euros. Durant l'any 2009 es contracten préstecs per import de 12,8 milions d'euros, i s'amortitza capital per 11,68 milions d'euros.

A 31 de desembre de 2009 el deute viu és de 96,65 milions d'euros.

La situació de la cartera de crèdits de l'Ajuntament a 1 de gener de 2009 és la que es detalla a continuació, només cal especificar que els crèdits a fix condicionat engloben aquells préstec que estan associats a una operació de derivats:

(en milions d'€)	Import viu a 01/01/2009	%
Crèdits a variable pur	58,04	60,76%
Crèdits a fix condicionat	34,59	36,22%
Crèdits fix	2,89	3,03%
Total crèdits a ll/t	95,52	100,00%

Durant l'exercici 2009 s'han incorporat 12,80 milions d'€ en concepte de nous préstecs, xifra lleugerament inferior a la de l'any 2008 que va ser de 13,08 milions d'€. Cal destacar que amb la Llei d'estabilitat pressupostària només es pot contractar nous préstecs pel mateix import que s'amortitza de capital de préstecs anteriors.

Els crèdits signats amb diverses entitats financeres durant l'any 2009 han estat els següents:

- Banco Bilbao Vizcaya Argentaria (BBVA)
 - Import: 7.800.000€
 - Tipus d'interès: Euribor trimestral + 1,70%
 - Termini: 10 anys, més 1 any de carència

Compte General 2009	Memòria de Gestió de l'Ajuntament de Sabadell
---------------------	---

➤ Dexia Sabadell Banco Local

Import:	5.000.000€
Tipus d'interès:	Euribor 3 mesos més 1,05%.
Termini:	10 anys, més 1 any de carència

A diferència d'altres anys, aquest any l'Ajuntament no s'ha acollit al Programa de Crèdit Local de la Diputació de Barcelona. El motiu ha estat el següent: de la comparació dels costos financers del Programa de Crèdit Local amb els de les ofertes presentades per les entitats bancàries es desprenen unes diferències de cost mínimes. Per una altra banda, la Diputació no permet refinançar els préstecs que formen part del Programa, cosa que impedeix aconseguir uns tipus i uns diferencials més atractius en el moment en que el mercat s'estabilitzi.

Les despeses d'amortització de les anualitats dels crèdits vius han ascendit a 11,68 milions d'euros. S'han destinat al pagament de despeses financeres un total de 14,7 milions d'€ (2,76 milions d'euros d'interessos dels préstecs a llarg termini, 11,68 milions d'euros d'amortitzacions de capital, i 0,26 milions d'euros d'interessos de derivats), que representen un 5,94% de la despesa total liquidada.

Per tant, després de la incorporació dels nous préstecs i del pagament de les amortitzacions dels crèdits vius, la situació de la cartera de crèdits a 31 de desembre de 2009 és la següent:

(en milers d'€)	Import viu a 31/12/2009	%
Crèdits a variable pur	63,19	65,38%
Crèdits a fix condicionat	30,78	31,84%
Crèdits fix	2,69	2,78%
Total crèdits a ll/t	96,65	100,00%

Si comparem la situació de la cartera de crèdits a l'inici i al final d'any veiem que la seva composició s'ha modificat lleugerament, ja que s'ha passat a una distribució on el pes dels crèdits a tipus fix i a tipus fix condicionat ha disminuït en contra dels crèdits a tipus variable pur que han augmentat el percentatge arribant al nivell del 65,38%. La preferència per aquesta modalitat de préstecs es centra bàsicament en la situació d'incertesa del mercat interbancari i la previsió de manteniment de tipus per part del BCE. Contractar préstecs a variable pur permet la possibilitat de refinançar-los sense cap tipus de cost addicional per cancel·lació de préstec en el

moment que el mercat s'estabilitzi i poder aconseguir uns tipus i uns diferencials més atractius.

ESTAT DEL DEUTE VIU PER CRÈDITS A LLARG TERMINI

Any	Entitat financera	Tipus d'interès	Deute viu a 01/01/2009	Altes de l'exercici	Anualitat pagada durant l'exercici		Deute viu a 31/12/2009
					Interessos	Capital	
1997	Banco de Crédito Local	7,69 Fix durant els 10 primers anys/fins final TIR deute públic+1,1	4.195.848,40		209.869,90	1.115.049,02	3.080.799,38
1999	CAIXA D'ESTALVIS DE CATALUNYA	MIBOR+0,10	295.788,77		2.939,40	295.788,77	0,00
2000	Banco de Crédito Local	Tipus fix 5,06 - condicionat EURIBOR < 6,75%,si Eb>6,75 serà Eb3m.-0,04	811.366,21		34.668,77	360.607,28	450.758,93
2000	CAIXA D'ESTALVIS DE CATALUNYA	MIBOR+ 0,10	571.255,31		7.983,30	457.004,26	114.251,05
2000	Caixa d'Estalvis i pensions de Barcelona	5,18 Fix - condicionat EURIBOR < 6,5%=Eb3m.-(6,5-5,18)	811.366,33		35.490,97	360.607,26	450.759,07
2001	BBVA	4,91% Fix - condicionat EURIBOR < 6%=Eb-0,13	2.835.632,29		134.918,42	333.603,80	2.502.028,49
2001	Banco Santander	4,71 per Swap amb sostre al 5,5% bonif.-0,25	3.005.060,64		136.202,96	400.674,72	2.604.385,92
2001	Banco Santander	Euribor 03 M+0.03	5.108.602,79		81.547,34	601.012,12	4.507.590,67
2001	Banco de Crédito Local	4,66% Fix - condicionat EURIBOR < 5,5% /si Eb>5,5=Eb3m-0,15	2.724.588,14		123.034,43	320.539,80	2.404.048,34
2001	Banco de Crédito Local	Euribor 03 M+0.105	3.368.672,98		65.205,07	449.156,36	2.919.516,62
2001	CAIXA D'ESTALVIS DE CATALUNYA	Euribor 03 M+0.1	1.038.176,32		15.846,62	461.411,70	576.764,62
2001	DEXIA CLF	4,765% Fix - condicionat EURIBOR < 5,5% /si Eb3m>5,5=Eb3m+0,1	3.010.121,04		138.131,29	400.000,00	2.610.121,04
2002	BBVA	si 3,3>Eb<4,2 /si Eb<3,3 o >4,2=4,3 fins 08	3.335.550,00		61.180,33	360.600,00	2.974.950,00
2002	Banco de Crédito Local	Euribor 03 M+0.115	2.664.617,29		44.689,31	280.486,04	2.384.131,25
2002	CAIXA D'ESTALVIS DE CATALUNYA	Euribor 03 M+0.1	1.500.344,36		23.760,27	461.644,42	1.038.699,94
2002	DEXIA CLF	EURIBOR/2004a06 Lb-0,01/07 final Mb-0,01	3.206.666,65		166.621,87	320.666,67	2.885.999,98
2003	Banco Sabadell	Euribor 06 M+1.25	8.966,50		350,27	3.985,20	4.981,30
2003	Banco Sabadell	Euribor 06 M+1.025	2.698,85		97,05	830,44	1.868,41
2003	CAIXA D'ESTALVIS DE CATALUNYA	Euribor 03 M+0.1	2.592.186,11		42.119,65	414.749,78	2.177.436,33
2003	Caja Madrid	media de Euribor 03 M+0.07	3.743.293,22		78.848,58	348.213,35	3.395.079,87
2004	CAIXA D'ESTALVIS DE CATALUNYA	Euribor 03 M+0.1	2.585.550,00		42.011,83	413.688,00	2.171.862,00

Any	Entitat financera	Tipus d'interés	Deute viu a 01/01/2009	Altes de l'exercici	Anualitat pagada durant l'exercici		Deute viu a 31/12/2009
					Interessos	Capital	
2004	DePfa-Bank Europe plc	Euribor 12 M(Post fijado)+(-0.09)	4.465.986,62		76.492,30	388.346,68	4.077.639,94
2005	BBVA	Any de carència E3+0,08. La resta fix 2,74%. Si E12>4% llavors E12	3.466.666,84		93.520,27	266.666,68	3.200.000,16
2005	CAIXA D'ESTALVIS DE CATALUNYA	Euribor 03 M+0.1	2.912.140,00		47.318,49	465.942,40	2.446.197,60
2005	Caixa d'Estalvis i pensions de Barcelona	3,02%, si Euribor 3M>4% = Euribor 03 M+0	2.383.333,36		70.865,49	183.333,32	2.200.000,04
2006	Banco Sabadell	Euribor 06 M+1.025	100.268,55		3.179,54	13.222,20	87.046,35
2006	CAIXA D'ESTALVIS DE CATALUNYA	Euribor 03 M+0.09	3.595.044,06		58.400,56	495.868,16	3.099.175,90
2006	DEXIA CLF	3,14% Fix - condicionat maturity swap 30anys < maturity swap 1any	3.797.733,32		117.326,41	271.266,68	3.526.466,64
2006	DePfa-Bank Europe plc	Tipo Fijo a 3.98 %	2.893.333,32		113.618,12	206.666,68	2.686.666,64
2007	CAIXA D'ESTALVIS DE CATALUNYA	Euribor 03 M+0.1	3.748.967,04		61.716,87	405.293,72	3.343.673,32
2007	DEXIA CLF	4,09% Fix - condicionat EURIBOR 3 mesos < 6,0. El tipus resultant % /si Eb3m>5,5=Eb3m+0,1	8.413.030,00		341.974,20	560.868,68	7.852.161,32
2008	CAIXA D'ESTALVIS DE CATALUNYA	Euribor 03 M +0.1	4.652.659,04		73.205,20	258.481,06	4.394.177,98
2008	DEXIA CLF	Euribor 01 M+0.65	7.679.000,00		118.823,39		7.679.000,00
2009	BBVA	Euribor 01 M+0.70		7.800.000,00	84.356,13		7.800.000,00
2009	DEXIA SABADELL	Euribor 01 M+1.05		5.000.000,00	54.305,56		5.000.000,00
Total			95.524.514,35	12.800.000,00	2.760.620,16	11.676.275,25	96.648.239,10

B) ENDEUTAMENT A CURT TERMINI (OPERACIONS DE TRESORERIA):

L'exercici 2009 s'inicia sense endeutament a curt termini per operacions de tresoreria.

El 24 de juliol de 2009 es signen dues pòlisses de crèdit per termini d'un any, per un import total de 18 milions d'euros.

Les operacions signades han estat les següents:

- Banco Bilbao Vizcaya Argentaria (BBVA)
Import: 6.000.000€
Tipus d'interès: Euribor trimestral + 0,70%
Liquidació d'interessos: trimestrals
Comissió d'obertura: 0,10%
Termini: 1 any

- Banc de Sabadell
Import: 12.000.000€
Tipus d'interès: Euribor trimestral + 1,00%
Liquidació d'interessos: trimestres naturals
Termini: 1 any

Durant l'exercici s'ha disposat la següent part de les pòlisses de crèdit:

- Banco Bilbao Vizcaya Argentaria (BBVA)
Import disposat: 5.214.686,13€

- Banc de Sabadell
Import disposat: 6.134.943,98€

Per tant, el deute viu per les pòlisses de crèdit disposades a 31 de desembre de 2009 és de 11,35 milions d'euros.

Les despeses per interessos per la disposició de les pòlisses puja a 45.470,21€.

Entitat	Import de la pòlissa de crèdit	Import disposat
BBVA	6.000.000,00	5.214.686,13
Banc de Sabadell	12.000.000,00	6.134.943,98
Total	18.000.000,00	11.349.630,11

C) CRÉDITS A CURT TERMINI CONCEDITS PER L'AJUNTAMENT A EMPRESSES MUNICIPALS:

Aquest any l'Ajuntament ha concedit els següents crèdits a curt termini a empreses municipals:

- Centre de Fires i Congressos de Sabadell S.L.

S'ha renovat la operació de tresoreria a curt termini concedida al 2008 per import de 500.000€. Està totalment disposada a 31 de desembre de 2009.

- Promoció Econòmica S.L.

S'ha renovat la operació de tresoreria a curt termini concedida el 2008 per import de 600.000€. Aquesta operació està sense disposar a data 31 de desembre de 2009.

15. Informació de les operacions per administració de recursos per compte d'altres ens públics.

Aquest subgrup té per objecte recollir aquelles actuacions de liquidació i recaptació (gestió) de recursos d'altres ens públics que realitzi l'entitat.

L'any 2009 l'Ajuntament de Sabadell no ha realitzat operacions d'aquest tipus.

ESTAT D'EVOLUCIÓ I SITUACIÓ DELS RECURSOS ADMINISTRATS PER COMPTE D'ALTRES ENS PÚBLICS.

II. DESENVOLUPAMENT DE LES DEVOLUCIONS DE RECURSOS D'ALTRES ENS PÚBLICS.

EXERCICI 2009

CONCEPTE	DESCRIPCIÓ	DEVOLUCIONS RECONEGUDES				DEVOLUCIONS EFECTUADES A L'EXERCICI	PENDENTS DE PAGAMENT A 31 DE DESEMBRE
		SALDO INICIAL PENDENT DE	MODIFICACIONS SALDO INICIAL	A L'EXERCICI	TOTAL		
	Totals						

ESTAT D'EVOLUCIÓ I SITUACIÓ DELS RECURSOS ADMINISTRATS PER COMPTE D'ALTRES ENS PÚBLICS.

III. OBLIGACIONS DERIVADES DE LA GESTIÓ.

EXERCICI 2009

CONCEPTE	DESCRIPCIÓ	PENDENT DE PAGAMENT					PAGAMENTS REALITZATS	PENDENTS DE PAGAMENT A 31 DE DESEMBRE
		SALDO INICIAL	MODIFICACIONS SALDO INICIAL	RECAPTACIÓ LÍQUIDA	REINTEGRAME	TOTAL		
	Totals							

16. Informació de les operacions no pressupostàries de tresoreria

En els següents quadres es detalla la situació inicial, els moviments durant l'exercici, i la situació final dels comptes d'operacions no pressupostàries de tresoreria.

L'any 2009 s'iniciava amb un saldo deutor d'operacions no pressupostàries de tresoreria de 771.600,40 euros. A data 31 de desembre queda un saldo deutor de 332.788,13 euros, dels quals 309.231,56 euros són deutors per IVA.

El saldo inicial creditor per operacions no pressupostàries era de 6.747.494,24 euros. A final d'any hi ha un saldo creditor de 18.453.130,84 euros. Aquest increment de 11.705.636,60€ és degut bàsicament als 11.349.630,11€ de les operacions de tresoreria disposades, i als 250.442,23€ de retencions per embargaments.

A data 31 de desembre hi ha cobraments pendents d'aplicació per import de 782.754,13 euros. Entre aquests hi ha la indemnització pel projecte de reparcel·lació del sector Sant Pau de Riu Sec (149.493,07€) , el conveni de cooperació Projecte NeoVallès – Vallès Natural (138.372,21€), ingrés per la venda d'accions de Sabadell Aseguradora S.A. (115.479,00€).

A final d'any hi ha pagaments pendents d'aplicació per 45.694,68 euros. Entre aquests hi ha el reintegrament de la subvenció escola Taller Nau Calderon del Departament de Treball (22.381,37€) i el reintegrament de la subvenció escola taller Arraona del Departament de Treball (4.565,36€).

OPERACIONS NO PRESSUPOSTÀRIES DE TRESORERIA

EXERCICI: 2009

1.- DEUTORS

CONCEPTE	DESCRIPCIÓ	SALDO 1 DE GNER	MODIFICACIONS SALDO INICIAL	CÀRRECS REALITZATS EN EXERCICI	TOTAL DEUTORS	ABONAMENTS REALITZATS EN EXERCICI	DEUTORS PENDENTS DE COBRAMENT A 31 DE
10040	HISENDA PUBLICA, DEUTORA PER IVA	215.846,63		166.810,43	382.657,06	382.657,06	
10042	DEUTORS PER IVA	525.979,37		1.420.392,38	1.946.371,75	1.637.140,19	309.231,56
10100	ALTRES DEUTORS NO PRESSUPOSTARIS PER IRPF						
10300	FIANCES I DIPÒSITS CONSTITUÏTS	4.245,54		10,00	4.255,54		4.255,54
10402	PROVISIÓ DE FONDS	24.740,00		11.048,93	35.788,93	17.393,93	18.395,00
10500	HISENDA PUBLICA DEUTORA PER IVA						
10600	BESTRETES I PRÉSTECES CONSTITUÏTS A EMPRESES MUNICIPALS						
10900	ALTRES DEUTORS NO PRESSUPOSTARIS	788,86		47.312,29	48.101,15	47.195,12	906,03
90001	HISENDA PUBLICA IVA SUPORTAT			611.519,91	611.519,91	611.519,91	
	TOTAL	771.600,40		2.257.093,94	3.028.694,34	2.695.906,21	332.788,13

OPERACIONS NO PRESSUPOSTÀRIES DE TRESORERIA

Data obtenció 15/03/2010

Pàg. 1

EXERCICI: 2009

2.- CREDITORS

CONCEPTE	DESCRIPCIÓ	SALDO 1 DE GNER	MODIFICACIONS SALDO INICIAL	ABONAMENTS REALITZATS EN EXERCICI	TOTAL CREDITORS	CÀRRECS REALITZATS EN EXERCICI	CREDITORS PDTS. DE PAGAMENT A 31 DE DESEMBRE
20040	HISENDA PUBLICA, CREDITORA PER IVA	224.409,56		975.755,70	1.200.165,26	989.840,67	210.324,59
20049	CREDITORS PER IVA	191.109,48		611.519,91	802.629,39	540.852,37	261.777,02
20100	IMPOST RENDA PERSONES FISIQVES PROFESSIONALS	12.212,69		254.920,41	267.133,10	248.690,21	18.442,89
20101	H.P.CREDITORA PER IRPF S/ REND.CAPITAL MOBILIARI (r. vitalic			370,57	370,57	310,76	59,81
20102	H.P. CREDITORA IRPF TREBALL	1.002.378,77		7.605.480,22	8.607.858,99	7.536.106,08	1.071.752,91
20103	H.P. CREDITORA IRPF SEMINARIS I CONFERENCIES	2.824,06		9.448,15	12.272,21	11.952,82	319,39
20104	H.P. CREDITORA IRPF PREMIS			1.013,25	1.013,25	905,25	108,00
20110	H.P. CREDITORA PER IRPF NO RESIDENTS	1.339,20		277,90	1.617,10	1.617,10	
20120	HISENDA PUBLICA CREDITORA PER RET LLOGUER	4.517,89		22.214,43	26.732,32	21.098,62	5.633,70
20200	RETENCIONS JUDICIALS I EMBARGAMENTS DIVERSOS	2.095,36		44.557,20	46.652,56	37.000,69	9.651,87
20201	RETENCIONS CONTROL DE QUALITAT	59,92		9.291,05	9.350,97	9.291,05	59,92
20202	RETENCIONS VARIES	225.802,33		12.171,60	237.973,93	11.817,13	226.156,80
20203	RETENCIONS QUOTES CC.OO.	2.070,60		25.000,50	27.071,10	25.055,10	2.016,00
20204	RETENCIONS QUOTES U.G.T.	2.236,60		28.006,00	30.242,60	27.899,60	2.343,00
20205	APORTACIONS TREBALLADORS 0,7%	725,96		8.445,90	9.171,86	7.768,04	1.403,82
20206	RETENCIONS PER EMBARGAMENTS			275.624,62	275.624,62	25.182,39	250.442,23
	TOTAL	1.671.782,42		9.884.097,41	11.555.879,83	9.495.387,88	2.060.491,95

OPERACIONS NO PRESSUPOSTÀRIES DE TRESORERIA

Data obtenció 15/03/2010

Pàg. 2

EXERCICI: 2009

2.- CREDITORS

CONCEPTE	DESCRIPCIÓ	SALDO 1 DE GENER	MODIFICACIONS SALDO INICIAL	ABONAMENTS REALITZATS EN EXERCICI	TOTAL CREDITORS	CÀRRECS REALITZATS EN EXERCICI	CREDITORS PDTS. DE PAGAMENT A 31 DE DESEMBRE
20207	RETENCIONS QUOTES SPPME	457,50		7.704,00	8.161,50	7.329,50	832,00
20208	RETENCIONS QUOTES SINDICAT DE FUNCIONARIS DE POLICIA						
20209	APORTACIONS DONATIUS EMERGENCIES I CATASTROFES			150,00	150,00	150,00	
20210	EXPEDICIÓ CARNETS ALBERGUISTES	131,00		4.447,00	4.578,00	4.290,00	288,00
20211	RETENCIONS QUOTES UNIÓ SINDICAL OBRERA DE CATALUNYA						
20212	TAQUILLATGE PER COMPTE D'ENTITATS	20.639,30		179.530,05	200.169,35	170.765,21	29.404,14
20300	FIANCES DEFINITIVES	2.102.433,27		400.158,23	2.502.591,50	397.081,06	2.105.510,44
20301	DIPÒSITS PER EXPROPIACIÓ DE FINQUES	34.515,34			34.515,34		34.515,34
20302	DIPÒSITS I FIANCES EXPROPIACIÓ FINCA I.N	10.552,15			10.552,15		10.552,15
20303	DIPÒSITS SUSPENSIO PROCESSOS COBRAMENT I						
20305	FIANCES PROVISIONALS	1.369,11		5.455,12	6.824,23		6.824,23
20306	FIANCES GT - VIA PUBLICA	254.243,56		64.864,10	319.107,66	164.387,77	154.719,89
20400	ASSEGURANCES SOCIALS PERSONAL AJUNTAMENT	1.374.430,68		14.158.029,69	15.532.460,37	14.096.420,62	1.436.039,75
20401	MUFACE			2.042,32	2.042,32	2.042,32	
20402	DRETS PASSIUS REGIDORS	325,36		1.166,20	1.491,56	1.158,36	333,20
20500	HISENDA PUBLICA CREDITORA PER IVA						
	TOTAL	5.470.879,69		24.707.644,12	30.178.523,81	24.339.012,72	5.839.511,09

OPERACIONS NO PRESSUPOSTÀRIES DE TRESORERIA

Data obtenció 15/03/2010

Pàg. 3

EXERCICI: 2009

2.- CREDITORS

CONCEPTE	DESCRIPCIÓ	SALDO 1 DE GNER	MODIFICACIONS SALDO INICIAL	ABONAMENTS REALITZATS EN EXERCICI	TOTAL CREDITORS	CÀRRECS REALITZATS EN EXERCICI	CREDITORS PDTS. DE PAGAMENT A 31 DE DESEMBRE
20801	INGRÉS DIARI RECAPTACIÓ						
20900	RECÀRREC DIPUTACIÓ IAE	870.303,31		917.015,22	1.787.318,53	937.908,78	849.409,75
20901	OPERACIONS DE TRESORERIA			11.994.630,11	11.994.630,11	645.000,00	11.349.630,11
20902	REBUTS PAGATS PER DUPLICAT	23.850,45			23.850,45		23.850,45
20905	DUPLICATS GT	382.460,79		261.511,96	643.972,75	253.243,31	390.729,44
91001	HISENDA PUBLICA IVA REPERCUTIT			1.420.392,38	1.420.392,38	1.420.392,38	
91002	HISENDA PÚBLICA - IVA ADQUISICIONS INTRACOMUNITARIES						
TOTAL		6.747.494,24		39.301.193,79	46.048.688,03	27.595.557,19	18.453.130,84

OPERACIONS NO PRESSUPOSTÀRIES DE TRESORERIA

Data obtenció 15/03/2010

Pàg. 1

EXERCICI: 2009

3.- PARTIDES PENDENTS D'APLICACIÓ. INGRESSOS

CONCEPTE	DESCRIPCIÓ	COBRAMENTS PDTs. D'APLICACIÓ A 1 DE GENER	MODIFICACIONS SALDO INICIAL	COBRAMENTS REALITZATS EN EXERCICI	TOTAL COBRAMENTS PDTs. APLICACIÓ	COBRAMENTS APLICATS EN EXERCICI	COBRAMENTS PDTs. D'APLICACIÓ A 31 DE DESEMBRE
30002	INGRESSOS DE TAQUILLATGES PENDENTS D'APLICACIÓ	31.314,74		190.641,29	221.956,03	202.777,30	19.178,73
30003	INGRESSOS DIARIS DE RECAPTACIÓ			76.838.240,23	76.838.240,23	76.838.240,23	
30006	INGRESSOS PENDENTS D'APLICACIÓ	2.839.822,55		43.778.541,92	46.618.364,47	45.854.789,07	763.575,40
TOTAL		2.871.137,29		120.807.423,44	123.678.560,73	122.895.806,60	782.754,13

OPERACIONS NO PRESSUPOSTÀRIES DE TRESORERIA

Data obtenció 15/03/2010

Pàg. 1

EXERCICI: 2009

4.- PARTIDES PENDENTS D'APLICACIÓ. PAGAM.

CONCEPTE	DESCRIPCIÓ	PAGAMENTS PDTs. APLICACIÓ A 1 DE GENER	MODIFICACIONS SALDO INICIAL	PAGAMENTS REALITZATS EN EXERCICI	TOTAL PAGAMENTS PDTs. APLICACIÓ	PAGAMENTS APLICATS EN EXERCICI	PAGAMENTS PDTs. D'APLICACIÓ A 31 DE DESEMBRE
40001	PAGAMENTS PENDENTS D'APLICAR	70.364,40		817.139,37	887.503,77	841.809,09	45.694,68
42000	PROVISIÓ DE FONS BESTRETES DE CAIXA FIXA PENDENTS JUSTIFICAR			140.071,41	140.071,41	140.071,41	
TOTAL		70.364,40		957.210,78	1.027.575,18	981.880,50	45.694,68

17. Ingressos i despeses

INGRESSOS: DRETS LIQUIDATS

El pressupost definitiu d'ingressos (un cop descomptats el romanent i el superàvit) és de 289,68 milions d'euros (*veure document 7 del Compte General*).

Durant l'exercici 2009 s'han liquidat 239,65 milions d'euros.

Evolució dels drets liquidats:

Drets reconeguts		2005	2006	2007	2008	2009
A. Operacions corrents		138.232.044,65	153.615.499,12	153.298.197,14	170.265.691,89	170.227.968,78
I	Impostos directes	52.280.501,90	56.584.519,01	54.188.093,00	53.467.746,81	54.755.740,80
II	Impostos indirectes	7.113.988,21	9.958.017,37	6.344.573,34	5.617.995,95	2.622.704,93
III	Taxes i altres ingressos	23.327.662,85	26.193.754,45	28.911.238,73	30.444.377,37	30.335.540,29
IV	Transferències corrents	48.918.761,17	57.354.981,75	66.510.251,42	77.544.040,87	78.232.380,62
V	Ingressos patrimonials	6.591.129,92	3.524.226,54	3.344.040,65	3.191.530,89	4.281.602,14
B. Operacions de capital		45.880.161,64	55.568.286,03	29.889.010,59	48.100.196,99	69.425.756,13
Art. 36	Cont. Especials i Q. d'urbanització	1.578.472,11	797.975,65	352.348,54	1.571.672,01	6.593.942,63
VI	Alienació d'inversions reals	31.573.055,44	40.650.162,53	4.861.453,62	3.129.803,13	2.506.128,44
VII	Transferències de capital	2.233.064,77	4.959.812,85	12.107.288,43	26.819.466,85	35.035.914,92
VIII	Actius financers	175.369,32	194.135,00	191.120,00	3.364.225,00	159.770,14
IX	Passius financers	10.320.200,00	8.966.200,00	12.376.800,00	13.215.030,00	25.130.000,00
TOTAL		184.112.205,69	209.183.785,15	189.187.207,73	218.365.888,88	239.653.724,91

Els **ingressos liquidats** durant l'exercici 2009 han experimentat un augment respecte l'any anterior, tal com es pot veure a la taula següent on es detalla l'increment interanual que experimenten els ingressos:

Drets reconeguts (variació interanual)	2005	2006	2007	2008	2009
A. Operacions corrents	-	+11,13%	-0,21%	+11,07%	-0,02%
B. Operacions de capital	-	+21,12%	-46,21%	+60,93%	+44,34%
TOTAL	-	+13,62%	-12,43%	+19,20%	+9,75%

Si analitzem per separat les operacions corrents i les de capital, veurem que els ingressos corrents tenen una evolució més constant i moderada. Per contra els ingressos de capital en termes globals presenten més oscil·lacions, ja que depenen de les transferències de capital rebudes, de la venda dels solars i les necessitats de disponibilitats dels passius financers que financen els projectes d'inversions.

Al 2009 els drets liquidats per operacions de capital augmenten un 44,34% respecte l'any anterior. Aquest augment s'explica per la disposició aquest any de la totalitat dels préstecs contractats per a finançar el programa d'inversions, i per la subvenció de capital concedida pel Fons Estatal d'Inversió Local.

Evolució percentual dels drets liquidats (pes relatiu de cada capítol respecte al total anual):

Drets reconeguts		2005	2006	2007	2008	2009
A. Operacions corrents		75,08%	73,44%	84,20%	77,97%	71,03%
I	Impostos directes	28,40%	27,05%	28,64%	24,49%	22,85%
II	Impostos indirectes	3,86%	4,76%	3,35%	2,57%	1,09%
III	Taxes i altres ingressos	12,67%	12,52%	15,28%	13,94%	12,66%
IV	Transferències corrents	26,57%	27,42%	35,16%	35,51%	32,64%
V	Ingressos patrimonials	3,58%	1,68%	1,77%	1,46%	1,79%
B. Operacions de capital		24,92%	26,56%	15,80%	22,03%	28,97%
Art.36 i 39	Cont. especials i Q. d'urbanització	0,86%	0,38%	0,19%	0,72%	2,75%
VI	Alienació d'inversions reals	17,15%	19,43%	2,57%	1,43%	1,05%
VII	Transferències de capital	1,21%	2,37%	6,40%	12,28%	14,62%
VIII	Actius financers	0,10%	0,09%	0,10%	1,54%	0,07%
IX	Passius financers	5,61%	4,29%	6,54%	6,05%	10,49%
TOTAL		100,00%	100,00%	100,00%	100,00%	100,00%

En termes percentuals, els ingressos per operacions corrents representen un 71,03% del total liquidat l'any 2009, i els ingressos per operacions de capital (incloent les contribucions especials i les quotes d'urbanització, que es destinen a finançar inversions) un 28,97%. En aquesta distribució percentual els ingressos de capital representen un augment respecte a la situació de l'any anterior. Aquesta diferència es deu sobretot al significatiu augment de les transferències de capital (degut al Fons Estatal d'Inversió Local).

Si comparem els dos últims exercicis (2008 i 2009) per capítols, veurem que dins els **ingressos corrents** el capítol I, és a dir, els impostos directes, augmenten en 1,3 milions d'euros respecte al 2008.

En el capítol II (l'impost sobre construccions, instal·lacions i obres) es pot observar una reducció respecte el 2008 xifrat en 3 milions d'euros, fruit de la paralització del mercat immobiliari degut a la crisi econòmico-financera.

Pel que fa al capítol III (taxes i altres ingressos, sense incloure contribucions especials i quotes d'urbanització) pràcticament es manté igual, amb una lleugera disminució.

Per una altra banda, el capítol IV (transferències corrents) ha experimentat un lleuger increment de 688 mil euros (0,89%).

El capítol V (ingressos patrimonials) ha augmentat en 1,09 milions d'euros. L'augment de drets liquidats de capítol V es deu a la transmissió a VIMUSA del dret de superfície de la finca del carrer Serra d'en Camaró per a la construcció d'habitatges en règim de lloguer de protecció oficial i altres equipaments públics (2,22 milions d'euros).

Pel que fa als **ingressos de capital** augmenten 21,33 milions d'€ respecte l'any 2008.

Si s'estudia la tipologia de cada un dels drets liquidats dins d'aquest grup, veiem que en el capítol IX (passius financers) els drets reconeguts han augmentat 11,91 milions d'euros i s'han xifrat en 25,13 milions d'euros al 2009. Això és degut a que durant l'any s'ha disposat de la totalitat dels préstecs contractats.

Per una altra banda, el capítol VII (transferències de capital) té també un increment important de 8,22 milions d'euros, ja que al 2009 s'han liquidat 35,04 milions d'euros. Això s'explica per la subvenció concedida pel Fons Estatal d'Inversió Local, del qual s'han liquidat ingressos per 32,63 milions d'euros.

Els drets liquidats per contribucions especials i quotes d'urbanització augmenten en 5,02 milions d'euros. Entre aquests es troben drets liquidats per quotes d'urbanització de la Urbanització Can Llong i del Parc d'Odessa.

Els drets liquidats per alienacions d'inversions reals (capítol VI) han disminuït 624 mil euros .

Els drets reconeguts de capítol VIII han disminuït en 3,2 milions d'euros. La diferència és deguda a que l'any passat es van concedir préstecs a curt termini a empreses locals per import de 3.100.000€, i en aquest capítol hi figurava com ingressos liquidats el reintegrament d'aquests préstecs. Aquest any, els crèdits a curt termini concedits a empreses municipals consten al compte no pressupostari 20901-Operacions de tresoreria.

Analitzant per capítols els ingressos de capital liquidats al 2009:

Les principals **subvencions de capital** rebudes l'any 2009 han estat les següents:

- Transferències de l'Estat: s'han liquidat **32.629.924,65€** del Fons Estatal d'Inversió Local.

La subvenció concedida total puja a 35.700.338,72 per als diferents projectes presentats. En el moment de l'adjudicació de cada projecte s'ingressaria el 70% de l'import de l'adjudicació, i en acabar l'obra s'ingressaria la quantitat restant fins a l'import real del projecte executat. A 31 de desembre s'han cobrat 26.985.761,05€.

- Transferències de la Generalitat de Catalunya **2.303.996,68€**, entre els quals podem destacar:
 - conveni per ampliació i reforma del CAP dels Merinals..... 1.189.039,40€
 - conveni per obres de construcció d'un nou CAP a Campoamor..... 3.045.614,38€
 - per a la recuperació d'un conjunt d'habitatges en cova dels anys 40 i 50 a Sant Oleguer.....87.843,00€

- Transferències d'entitats locals per **63.519,59€**

- Transferències d'empreses privades **19.237,00€**

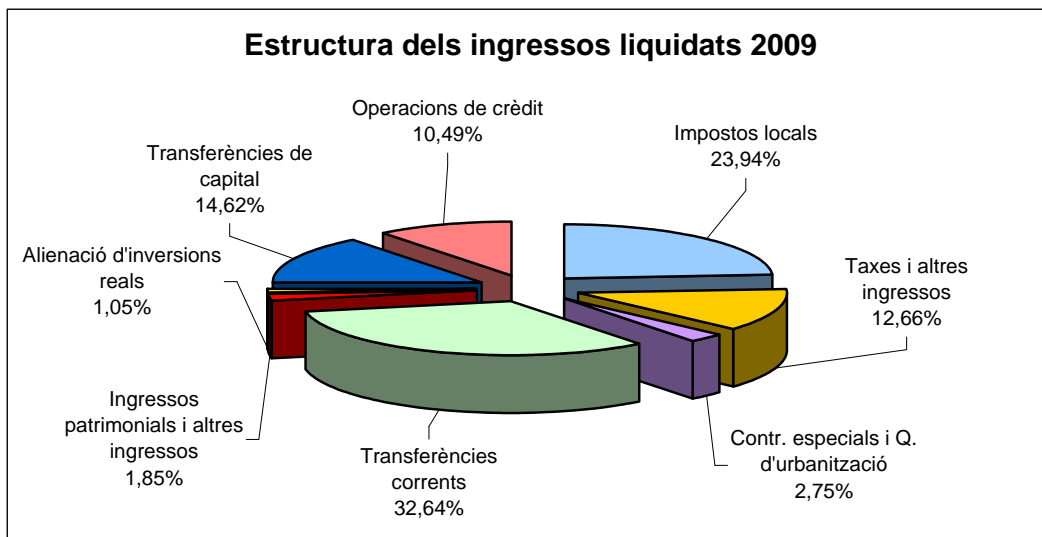
- Transferències de famílies i institucions sense ànim de lucre **19.237,00€**

Pel que fa a les **contribucions especials i quotes d'urbanització**, que són un altre concepte d'ingrés que experimenta fortes oscil·lacions d'any en any ja que està directament vinculat als projectes d'inversions que els generen, l'any 2009 s'han situat en 6,59 milions d'€ de drets liquidats, d'entre les que destaquen les quotes d'urbanització de la Urbanització Can Llong i el Parc d'Odessa.

Els ingressos derivats del **capítol VI (venda d'inversions reals)** han disminuït fins arribar a la xifra de 2,51 milions €.

Finalment dins el **capítol VIII (Actius financers)** hi trobem els acomptes al personal (159,77 milers d'€).

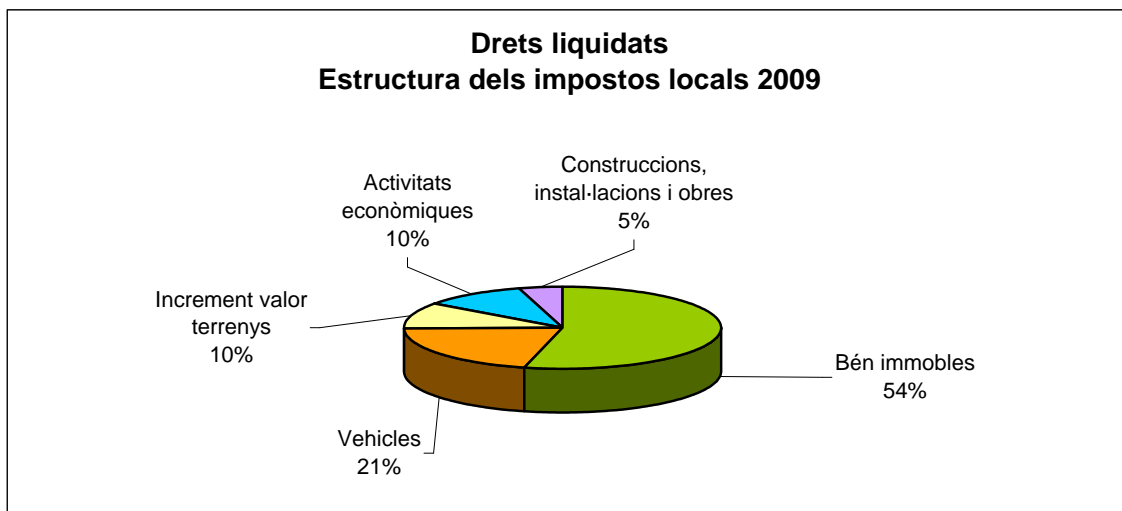
Estructura dels ingressos liquidats l'any 2009:



Al gràfic anterior podem veure que els ingressos derivats de les subvencions corrents ocupen el primer lloc en pes relatiu amb un 32,64%, seguides dels impostos locals (cap. 1 i 2) amb un 23,94% del total, tots dos dins els ingressos corrents. Entre els ingressos de capital, el pes més important són els derivats de transferències de capital, que representa un 14,62% dels ingressos liquidats totals.

Els **impostos locals**, ja comentat en el punt anterior, segueixen essent una de les principals fonts d'ingressos del pressupost municipal, tant en termes absoluts com relatius. De fet, representen el 33,71% dels ingressos corrents liquidats i el 23,94% del pressupost liquidat global.

El gràfic següent mostra l'estructura dels impostos locals i el pes relatiu de cada un d'ells. Si es compara amb liquidacions anteriors es podria observar que l'estructura tributària no ha variat de forma significativa. L'impost principal segueix sent l'impost sobre béns immobles. El següent impost amb més pes és l'impost sobre vehicles de tracció mecànica. Comparant amb els darrers anys, es pot apreciar una disminució del pes relatiu de l'impost sobre construccions, instal·lacions i obres sobre el total dels impostos locals.



Com es comenta anteriorment, el pressupost definitiu d'ingressos (descomptant el romanent i el superàvit) és de 289,68 milions d'euros. Durant l'exercici s'han liquidat 239,65 milions d'euros. A més a més, els següents compromisos d'ingrés del 2009 s'han passat com romanents al 2010:

- transferències de capital: 23,67 milions d'euros.
- alienació d'inversions reals: 15,11 milions d'euros.
- contribucions especials i quotes d'urbanització: 1,92 milions d'euros.
- transferències corrents: 7 mil euros.
- reintegrament de préstecs concedits fora del sector públic: 63 mil euros.

Per tant, tenint en compte l'import total de compromisos d'ingrés del 2009 incorporats al pressupost 2010 i xifrats en 40,78 milions d'euros, tan sols haurien quedat sense executar 9,25 milions d'euros del pressupost d'ingressos, que representa el 3,19% del pressupost definitiu.

INGRESSOS: cobrat i pendent de cobrar *(Veure quadres adjunts 17.1 i 17.2)*

La gestió dels cobraments realitzats en un exercici s'ha d'analitzar tenint en compte tant les dades de l'exercici corrent com les dels exercicis tancats. D'aquesta manera l'anàlisi inclou tots els ingressos que s'han posat al cobrament durant l'exercici en qüestió, amb independència de l'exercici en el qual es van generar.

Si ens mirem els **ingressos cobrats** (*veure document 7 del Compte General*), del total d'ingressos liquidats al 2009 (301,81 milions €) s'han cobrat 231,99 milions i representa el 76,87% del total. Si mirem només l'exercici corrent, el percentatge és del 84,30% (77,95% any 2008), mentre que pels exercicis tancats es situa en el 48,13% (55,51% any 2008).

Dins l'**exercici corrent** (*veure document 10 del Compte General*), cal analitzar per separat els ingressos corrents, amb un nivell de cobrament molt elevat (84,83%, similar a l'exercici anterior), i els ingressos de capital, amb un percentatge de cobrament del 83,00% superior al 44,73% de l'any 2008 i al 70,63% de l'any 2007. L'augment del percentatge de cobrament dels ingressos de capital s'explica per la subvenció del Fons Estatal d'Inversió Local, per la qual s'han reconegut uns ingressos de 32,63 milions d'euros, i s'han cobrat 26,99 milions d'euros (el 82,70%).

En el cas dels **ingressos corrents**, l'alt percentatge de cobrament reflexa la bona gestió feta dels padrons municipals i dels altres ingressos de gestió municipal directa, i també l'esforç en la tramitació de les subvencions corrents concedides a l'Ajuntament.

Si analitzem els percentatges de cobrament dels padrons municipals, veurem que el percentatge global de recaptació en voluntària ha estat del 88,29%, similar respecte al de l'any passat (89,56%).

A continuació adjuntem el detall dels darrers 5 anys del nivell de cobrament dels principals padrons en el període de pagament voluntari (*dades extretes de la memòria de SERESA*):

	2005	2006	2007	2008	2009
IBI	92,92%	93,11%	92,97%	92,87%	91,33%
Impost Vehicles	84,89%	84,67%	81,67%	83,58%	82,13%
IAE	93,34%	93,20%	95,56%	93,78%	92,55%
Cementiri	90,23%	90,97%	91,38%	91,05%	90,96%
Guals	92,27%	93,15%	93,26%	93,44%	93,52%
Residus	79,35%	82,27%	82,89%	80,50%	79,56%

Com es pot observar, els índexs de cobrament en voluntària de l'any 2008 continuen en uns nivells molt elevats, entorn al 90% (tret de la taxa de residus i vehicles), situació que es ve donant en els últims anys.

En els **ingressos de capital** (on incloem les contribucions especials i quotes d'urbanització), el percentatge de cobrament d'enguany és del 83,00%. Després dels dos últims anys, en que aquesta xifra havia anat disminuint, en el 2009 el cobrament d'ingressos de capital ha estat força elevat.

	2005	2006	2007	2008	2009
% cobrament ingressos de capital	94,66%	92,92%	70,63%	44,73%	83,00%

Per capítols, el capítol VI (alienació d'inversions) s'ha cobrat el 100% dels drets liquidats per aquest concepte, i en termes absoluts representa el 4,35% de tots els ingressos de capital cobrats. Respecte a les subvencions de capital, s'han cobrat en un 83,35%, molt per sobre del 10,81% del 2008 (com s'ha comentat abans, això s'explica per l'elevat cobrament del Fons Estatal d'Inversió Local). En termes absoluts, les transferències de capital cobrades representen el 50,68% del total de drets cobrats per operacions de capital. Cal recordar que aquest tipus de subvencions acostumen a tenir terminis d'execució bastant llargs, lligats als dels projectes d'inversió que financen, i que solen abraçar diversos anys, fet que retarda el seu cobrament, i que pot explicar l'evolució variable d'aquesta sèrie.

Pel que fa a les contribucions especials i quotes d'urbanització, s'han cobrat en un 11,09%, percentatge similar al cobrat al 2007 (13,03%).

Finalment, pel que fa a les operacions de crèdit s'ha ingressat el 100% de l'import contractat.

A l'inici de l'exercici, el volum d'**ingressos pendent de cobrar** era de 64,62 milions d'€, i al seu tancament la xifra ha passat a ser de 69,81 milions d'€. Això significa que durant l'exercici s'han incrementat en 5,19 milions d'€ els ingressos pendents de cobrar, bàsicament transferències corrents, ingressos tributaris i ingressos de capital i contribucions especials i quotes d'urbanització.

Per altra banda, si ens fixem en la distribució del pendent de cobrar per exercicis, veurem que el 53,91% corresponen al propi exercici 2009 i els 46,09% restants són d'exercicis tancats.

Per capítols (*Quadre annex 17.1*), els ingressos de capital (cap. VI i VII) representen el 35,20% (un 48,08% al 2008), seguits dels ingressos tributaris (cap. I, II i III) amb el 31,71% del pendent de cobrar total, i en tercer lloc les transferències corrents amb el 21,34%.

Si analitzem els 32,18 milions d'euros d'ingressos pendents de cobrar d'anys anteriors al 2009, veiem que el 70,80% són ingressos que es van generar entre el 2007 i el 2008 (*Quadre annex 17.2*).

DESPESES: obligacions reconegudes

L'any 2009 l'Ajuntament ha reconegut obligacions (factures) per un import total de **247.439.404,39 d'€**, que representa un 76,31% de la despesa pressupostada, mentre que l'any passat aquest percentatge va ser del 72,53%. Aquest augment reflexa un increment en la gestió de la despesa.

Si ens mirem la distribució entre despesa corrent i d'inversió (*Veure document 13 del Compte General*), veurem que s'ha aprovat el 92,67% de la despesa corrent prevista, cosa lògica ja que es tracta fonamentalment de despeses obligatòries i d'execució immediata (despeses de personal, manteniments, interessos,...).

En canvi, pel que fa a les operacions de capital, s'ha aprovat un 57,57% de la despesa pressupostada. L'explicació d'aquest índex més baix és que les inversions tenen un ritme d'execució més lent, i moltes vegades els projectes abasten més d'un exercici pressupostari. Concretament, l'any 2009 s'han liquidat el 53,08% de les inversions (capítol VI) i el 66,68% de les transferències de capital (capítol VII). La despesa que no ha arribat a convertir-se en factura dins l'exercici es pot passar com a romanent de crèdit a l'exercici següent, per tal de que es puguin acabar d'executar els projectes. Així tenim que un 45,28% de la despesa de capítol VI, i un 16,64% de la de capítol VII, es passen com a romanent a l'exercici 2010.

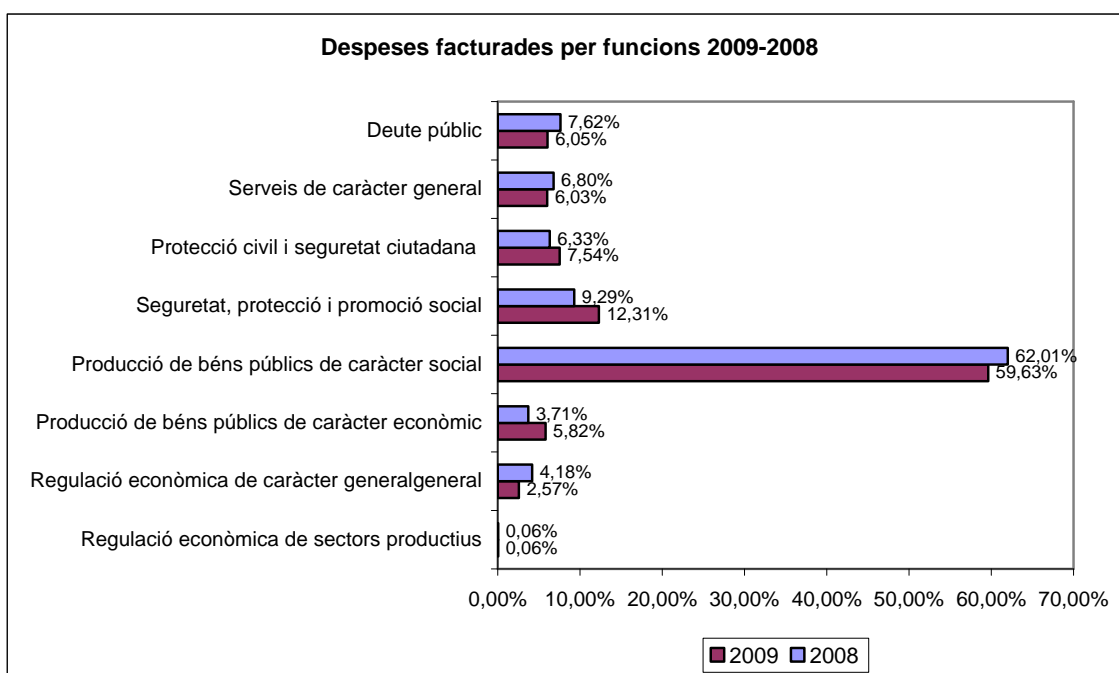
De tota manera, cal recalcar que ha hagut un increment en l'execució de les operacions de capital, en concret, de les inversions reals. L'any 2008 van liquidar-se el 44,67% de les inversions, i al 2009 s'ha liquidat el 53,08%. Aquest increment s'explica per l'alt percentatge d'execució de les inversions finançades amb el Fons Estatal d'Inversió Local. Del pressupost finançat amb FEIL (35,70 milions d'€), s'han reconegut obligacions pel 89,78% (32,05 milions d'€).

Abans d'entrar a analitzar la despesa liquidada en l'exercici 2009, cal recordar que l'Ajuntament de Sabadell, com qualsevol administració local, realitza un seguit d'activitats encaminades a la prestació d'una àmplia varietat de serveis a la ciutat i als ciutadans. Aquests serveis, en línies generals, es poden agrupar, d'acord amb la classificació funcional de les despeses que estableix la normativa pressupostària, de la següent manera:

- a) Deute públic: despeses derivades dels préstecs vius que té signats l'Ajuntament.
- b) Serveis de caràcter general: òrgans centrals d'administració.
- c) Protecció civil i seguretat ciutadana: despeses generades per la Policia Municipal i els serveis de protecció civil.
- d) Seguretat, protecció i promoció social: serveis socials, pensions i altres prestacions, promoció de l'ocupació i formació ocupacional.

- e) Producció de béns públics de caràcter social: serveis de salut, educació, cultura i cooperació, esports; habitatge, urbanisme i obres; sanejament, residus urbans, neteja viària; serveis funeraris; manteniment d'edificis municipals i de zones verdes; comunicació social i participació ciutadana.
- f) Producció de béns públics de caràcter econòmic: infraestructures bàsiques i de transport; informació bàsica (cartografia i estadística).
- g) Regulació econòmica de caràcter general: gestió del patrimoni; administració financera i tributària; regulació comercial (mercats).
- h) Regulació econòmica de sectors productius: turisme i promoció turística.

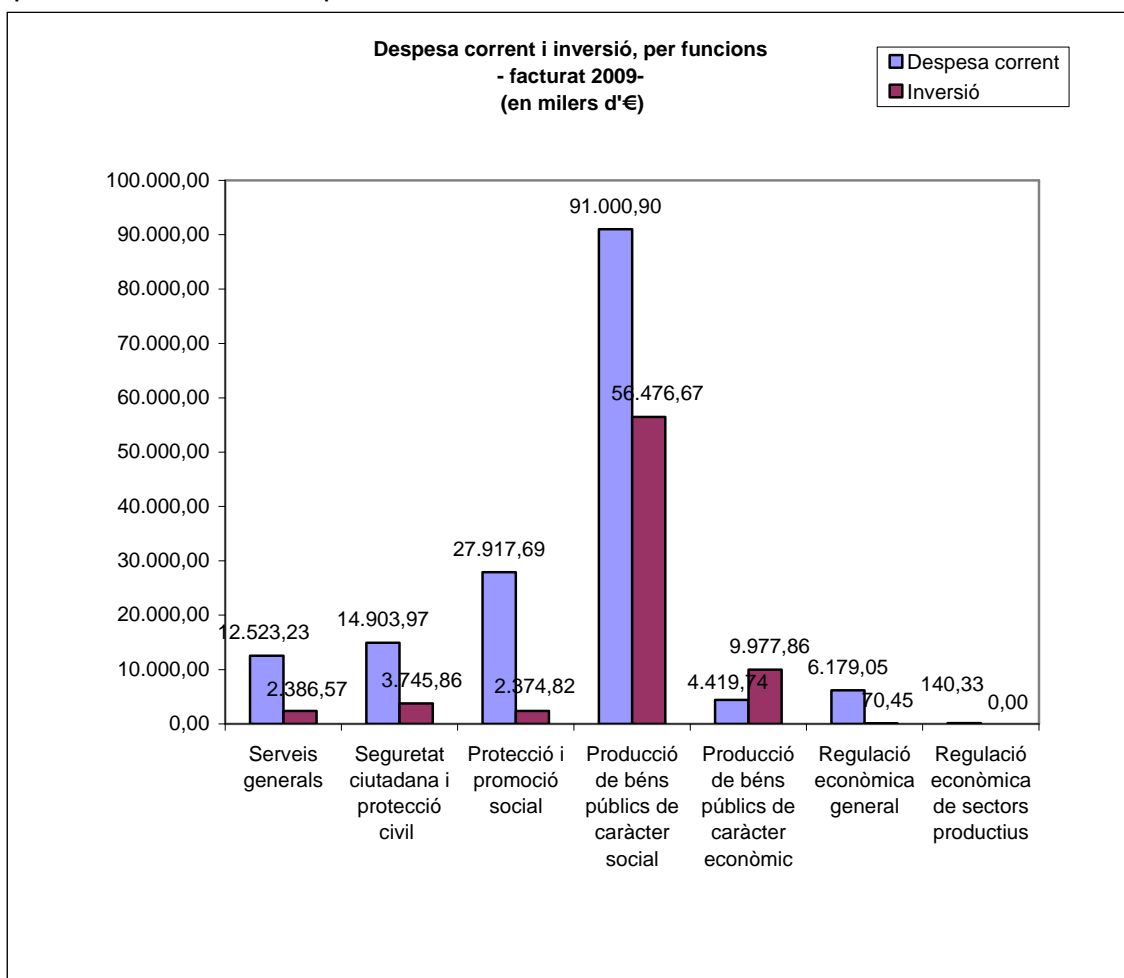
El gràfic següent mostra, de forma comparativa amb l'exercici 2008, com es distribueixen les despeses facturades al 2009 entre les diferents funcions abans esmentades, i el pes que cada una representa sobre el total.



Com es pot observar en la distribució de la despesa liquidada entre les diferents funcions, l'any 2009 ha augmentat el pes de la despesa en seguretat, protecció i promoció social (d'un 9,29% a un 12,31%), de la producció de béns públics de caràcter econòmic (d'un 3,71% a un 5,82%), i de la despesa en protecció civil i seguretat ciutadana (d'un 6,33% a un 7,54%). Malgrat que l'import destinat a la producció de béns públics de caràcter social augmenta en el 2009, el seu pes sobre el total disminueix.

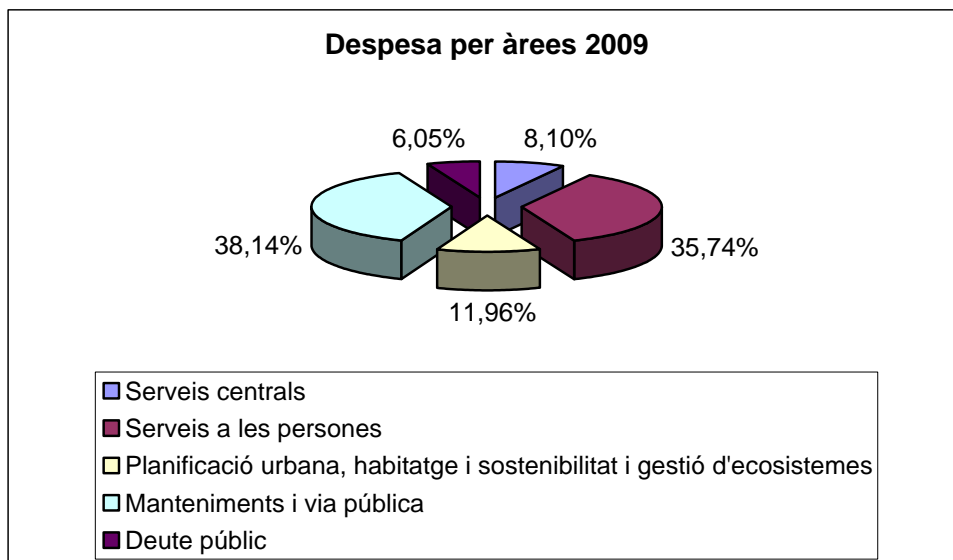
La Producció de béns públics de caràcter social és la funció que concentra més de la meitat de la despesa total liquidada i ha tingut un augment en termes absoluts de 7,44 milions d'€. Això s'explica perquè aquesta funció aglutina gran part dels àmbits d'actuació bàsics de l'Ajuntament. En termes absoluts, s'hi destinen 147,54 milions d'€, dels 247,44 milions d'€ totals liquidats.

Cal recordar també que estem parlant de despesa liquidada total, que inclou despesa corrent i d'inversió, fet que accentua les diferències entre funcions, ja que la major part de la inversió municipal es destina a actuacions compreses dins de la producció de béns públics de caràcter social: inversió en espais públics (carrers, places i parcs, rodal,...), infraestructures urbanes (clavegueram, enllumenat,...), edificis municipals (culturals, educatius, esportius, cívics...), etc. Com es pot veure en el gràfic inferior, l'altra funció en la qual la inversió té un cert pes és la de producció de béns públics de caràcter econòmic, en la qual hi ha actuacions de manteniment de vies públiques i de transport públic. Cal tenir en compte que aquest quadre no inclou la despesa financera (capítols III, i IX), i per això no apareix la funció Deute públic.



Si fem un anàlisi agrupant els serveis amb el mateix criteri que en el pressupost inicial tindrem:

Àrees i departaments	Despesa liquidada (€)	%
Serveis centrals	20.039.432,61	8,10%
Presidència	4.911.649,61	1,94%
Serveis centrals	15.227.783,00	6,15%
Serveis a les persones	88.442.306,26	35,74%
Innovació, Indústria i Promoció Econòmica	13.360.326,18	5,40%
Relacions ciutadanes	6.127.690,04	2,48%
Programes dona-home i Joventut	1.792.443,54	0,72%
Educació	17.062.480,64	6,90%
Cultura	10.707.889,15	4,33%
Salut i Serveis socials	21.378.930,32	8,64%
Esports	15.809.004,66	6,39%
Cooperació	2.203.541,74	0,89%
Planificació urbana, Habitatge i Sostenibilitat i gestió d'ecosistemes	29.593.870,62	11,96%
Comerç i turisme	2.803.912,21	1,13%
Planificació urbana i habitatge	17.903.783,51	7,24%
Sostenibilitat i gestió d'ecosistemes	8.886.174,90	3,59%
Manteniment i via pública	94.384.317,46	38,14%
Via pública i manteniments	56.593.689,16	22,87%
Seguretat ciutadana	13.013.473,31	5,26%
Residus i neteja	24.777.154,99	10,01%
Deute públic	14.979.477,44	6,05%
TOTAL	247.439.404,39	100,00%



Agrupant per àrees els departaments, l'àrea de **Manteniment i Via pública** és la que té un major pes, amb un 38,14% de la despesa total liquidada durant l'any 2009. Aquesta àrea inclou els serveis de Via pública i manteniments (22,87%), Residus i neteja (10,01%), i Seguretat ciutadana (5,26%).

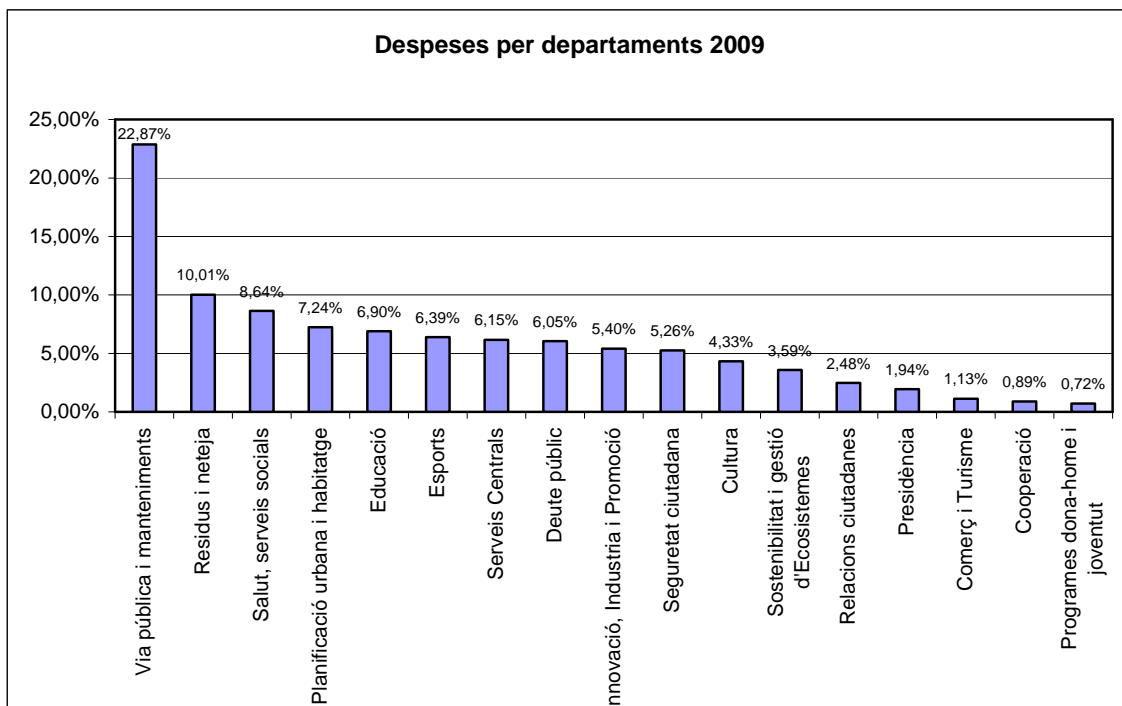
Un altre bloc important és l'àrea de **Serveis a les persones**, que té un pes del 35,74% del pressupost executat.

Aquesta àrea engloba un conjunt de departaments que presten serveis directes a les persones: Salut i Serveis Socials (8,64%), Educació (6,90%), Esports (6,39%) , Innovació, indústria i Promoció econòmica (5,40%), Cultura (4,33%), Relacions ciutadanes (2,48%), Cooperació (0,89%), Programes d'igualtat dona-home i de joventut (0,72%). Per tant, podem dir que l'Ajuntament destina més d'un terç de la seva despesa total a l'atenció directe a les persones.

Dins l'àrea de **Planificació urbana, Habitatge i Sostenibilitat i gestió d'ecosistemes** (11,96%) hi trobem Planificació urbana i habitatge (7,24%), Sostenibilitat i gestió d'ecosistemes (3,59%) i Comerç i turisme (1,13%).

Dins l'àrea de **Serveis Centrals** (8,10%) hi trobem els Serveis Centrals, on s'inclou la gestió tributària, els serveis obligatoris d'informació de base (padró, cens,...), Intervenció i Tresoreria, Serveis Econòmics, Assessoria jurídica, i els Serveis interns, que serien l'estructura administrativa central (Recursos humans, Informàtica, neteja,...); i la Presidència, on s'engloba l'estructura política de l'Ajuntament (grups municipals) i Secretaria.

El **deute públic**, o sigui, les despeses financeres generades pels crèdits vius de l'Ajuntament, representen el 6,05% de la despesa total liquidada, percentatge lleugerament inferior respecte l'any 2008, que era del 7,62%.



Com es pot observar en el gràfic i la taula anteriors, els departaments de **Via Pública i Manteniments**, i de **Residus i neteja** executen el 22,87% (56,59 milions d'€) i el 10,01% (24,78 milions d'€) de la despesa total respectivament. Aquí s'inclouen funcions bàsiques de l'Ajuntament com són el manteniment d'edificis i espais públics (carrers, zones verdes,...), l'enllumenat públic, el clavegueram, el transport urbà, etc, i la neteja viària i la recollida de brossa.

DESPESES: pagat i pendent de pagar (*Veure quadre adjunt 17.3 i document 7 del Compte General*)

Abans d'iniciar l'anàlisi de la despesa pagada i pendent de pagar de l'any 2009 cal recordar (igual que hem fet amb l'anàlisi dels cobraments) que per interpretar correctament els fluxos de caixa, cal tenir en compte els moviments de l'exercici corrent (és a dir, del 2009) i també els d'exercicis tancats. En el cas dels pagaments, aquí trobarem les factures aprovades però pendents de pagar a 31/12/2008 i les que s'han tramitat durant l'any 2009. Només així podem fer una anàlisi completa del volum de pagaments realitzats durant l'exercici, comparant-lo amb el volum de factures aprovades, amb independència de l'any en que es van aprovar.

Si ens fixem en el nivell de pagaments (*veure document 7 del Compte General*), veurem que dels 272,81 milions d'€ de factures aprovades, se n'han pagat 249,05 milions d'€, o sigui un 91,29%, percentatge lleugerament superior al del 2008 (89,80%). Aquests percentatges reafirmen una vegada més l'esforç fet des de

l'Ajuntament per complir amb les obligacions davant tercers (proveïdors, adjudicatari, etc.).

Si fem aquest anàlisi però separant l'exercici corrent dels exercicis tancats veurem que en el primer cas el nivell de pagaments és del 90,60%, mentre que pels anys tancats arriba fins al 98,02%. Aquí s'inclouen totes les factures aprovades i no pagades d'exercicis anteriors al 2009.

Dins de l'exercici corrent (*veure document 13 del Compte General*), els capítols amb un percentatge de pagament més alt respecte les despeses aprovades, són les despeses de personal (ja que es tracta de sous, salaris i seguretat social dels treballadors municipals) i les despeses financeres (interessos i amortitzacions).

Les despeses per compra de béns corrents i serveis s'han pagat en un 82,20%, i les subvencions corrents en un 86,09%. El capítol VII (transferències de capital), s'ha pagat en un 93,89%. L'índex de pagament del capítol VI (inversions) és d'un 92,39%, percentatge superior als anys anteriors (78,94% al 2008). Aquest augment pot explicar-se donat el volum d'obres finançades pel Fons Estatal d'Inversió local, que havien de pagar-se a 30 dies a partir de la data de les corresponents certificacions.

D'aquestes dades podem extreure que, en termes generals, les factures de despeses pendents de pagar corresponen majoritàriament a factures aprovades al mes de desembre. Els ratis de termini de pagament són de 65 dies per a factures corrents i 27 dies per a les factures d'inversions.

Com a conseqüència de l'alt nivell de pagaments, a finals de l'exercici han quedat pendents de pagar 23.760.029,09€, que en termes relatius representen només un 8,71% de totes les despeses aprovades. D'aquests, un 25,55% corresponen a factures d'inversions (cap. VI i VII), el 53,53% a factures de despeses de béns corrents i serveis (cap. II) i el 20,92% restant a altres despeses corrents i financeres.

L'exercici 2009 s'inicia amb un volum de factures pendents de pagar de 25,37 milions d'€, i s'acaba amb 24,26 milions d'€ pendents de pagament. Això representa una disminució de 1,11 milions d'€.

D'aquests 24,26 milions d'euros pendents de pagar, 23,76 són de l'exercici 2009, i 0,5 d'anys anteriors (*Quadre annex 17.3*).

Aquestes factures pendents de pagar d'anys anteriors són les mateixes d'anys anteriors. Es tracta d'unes expropiacions en les que hi ha problemes amb el propietari.

Liquidació 2009

Pendent de cobrament exercici corrent i tancats

Capítols		Anys anteriors		2009		Total	
		Import	%	Import	%	Import	%
I, II, III	Ingressos tributaris (sense Art. 36)	10.756.681,83	33,43%	11.377.550,82	30,23%	22.134.232,65	31,71%
IV	Transferències corrents	1.141.295,39	3,55%	13.755.698,53	36,55%	14.896.993,92	21,34%
V	Ingressos patrimonials	574.347,65	1,78%	696.675,43	1,85%	1.271.023,08	1,82%
Art 36	CC EE i Quotes d'Urbanització	404.550,48	1,26%	5.862.620,14	15,58%	6.267.170,62	8,98%
VI i VII	Ingressos de capital	18.741.918,30	58,24%	5.831.966,72	15,50%	24.573.885,02	35,20%
VIII i IX	Ingressos financers	560.934,71	1,74%	108.218,90	0,29%	669.153,61	0,96%
Total pendent de cobrar		32.179.728,36	100,00%	37.632.730,54	100,00%	69.812.458,90	100,00%

Liquidació 2009

Pendent de cobrament d'exercicis tancats per capítols

Any/Capítol	I	II	III	IV	V	VI	VII	VIII	Total	%
1991	33,94								33,94	0,00%
1992	1.092,77		106,34						1.199,11	0,00%
1993	1.096,85		46,79						1.143,64	0,00%
1994	1.142,98		48,98						1.191,96	0,00%
1995	1.179,86								1.179,86	0,00%
1996	4.901,53		4.571,55						9.473,08	0,03%
1997	84.477,13								84.477,13	0,26%
1998	31.539,35								31.539,35	0,10%
1999	30.143,32								30.143,32	0,09%
2000	98.521,76		7.037,09	25.096,23		453.323,88			583.978,96	1,81%
2001	177.019,52		4.738,78			178.873,22			360.631,52	1,12%
2002	219.396,59	237,00	5.748,14			254.476,81	138.232,79		618.091,33	1,92%
2003	190.549,15		23.498,33						214.047,48	0,67%
2004	248.317,57	186,00	155.474,44				1.866.538,11		2.270.516,12	7,06%
2005	384.448,80	368.300,56	482.176,49		7.153,67	1.507.880,31	7.214,48		2.757.174,31	8,57%
2006	644.050,64	172.408,41	834.015,34	32.056,00	548.893,15		201.152,28		2.432.575,82	7,56%
2007	778.112,64	395.749,43	1.566.313,78	20.263,00	70,21		840.265,19	110,26	3.600.884,51	11,19%
2008	1.601.694,13	270.713,71	2.372.142,62	1.063.880,16	18.230,62		13.293.961,23	560.824,45	19.181.446,92	59,61%
Total general	4.497.718,53	1.207.595,11	5.455.918,67	1.141.295,39	574.347,65	2.394.554,22	16.347.364,08	560.934,71	32.179.728,36	100,00%

Liquidació 2009

Despeses d'exercicis tancats:

ordenades per anys

Any	Previsió Definitiva a	Obligacions reconegudes b	Pagaments Líquids c	Pendent de pagar d	Baixes e
2003	500.326,28	500.326,28	0,00	500.326,28	0,00
2004	23.749,46	23.749,46	23.749,46	0,00	0,00
2005	180.303,63	180.303,63	180.303,63	0,00	0,00
2006	0,00	0,00	0,00	0,00	0,00
2007	2.659,18	2.659,18	401,36	2.257,82	0,00
2008	24.666.524,44	24.666.524,44	24.666.524,44	0,00	0,00
Total general	25.373.562,99	25.373.562,99	24.870.978,89	502.584,10	0,00

pendent de pagar per anys i capítols

Any/Capítol	II	IV	VI	Total	%
2003	0,00	0,00	500.326,28	500.326,28	99,55%
2004	0,00	0,00	0,00	0,00	0,00%
2005	0,00	0,00	0,00	0,00	0,00%
2006	0,00	0,00	0,00	0,00	0,00%
2007	1.500,00	0,00	757,82	2.257,82	0,45%
2008	0,00	0,00	0,00	0,00	0,00%
Total general	1.500,00	0,00	501.084,10	502.584,10	100,00%

SUBVENCIONS CONCEDIDES SIGNIFICATIVES:

En el següent llistat es dóna informació de les subvencions significatives concedides a persones jurídiques (excloent les aportacions a organismes autònoms, empreses municipals, concessions,...) durant l'exercici 2009:

SUBVENCIONS CONCEDIDES SIGNIFICATIVES:

CONVOCATÒRIA		IMPORT CONCEDIT
BENEFICIARI	PROJECTE	
DINAMITZACIÓ COMERCIAL		
AGRUPACIÓ DE COMERCIANTS DE LA VIA MASSAGUÉ	AGRUPACIÓ DE COMERCIANTS DE LA VIA MASSAGUÉ	7.942,92
CA N ORIAÇ COMERÇ	CA N ORIAÇ COMERÇ	17.000,00
SABADELL COMERÇ CENTRE	SABADELL COMERÇ CENTRE	17.000,00
AMICS DE MEDIEVALIA SABADELL	XIIIena edició del Medievàlia a la ciutat de Sabadell	20.000,00
ENLLUMENAT NADALENC		
ASSOCIACIÓ DE COMERCIANTS COMERÇ C	ASSOCIACIÓ DE COMERCIANTS COMERÇ CREU	17.000,00
ASSOCIACIÓ DE COMERCIANTS DE SABADELL OEST	ASSOCIACIÓ DE COMERCIANTS DE SABADELL OEST	13.200,00
ASSOCIACIÓ COMERCIANTS MERCAT TORRE ROMEU	ASSOCIACIÓ DE COMERCIANTS COMERÇ C	3.650,00
ASSOCIACIÓ COMERÇ EIXAMPLE	ASSOCIACIÓ COMERÇ EIXAMPLE	9.000,00
CA N ORIAÇ COMERÇ	SABADELL COMERÇ CENTRE	31.674,96
ASSOCIACIÓ DE COMERCIANTS COMERÇ C	ASSOCIACIÓ DE COMERCIANTS COMERÇ C REU	19.484,17
ASSOCIACIÓ DE COMERCIANTS DE SABADELL OEST	ASSOCIACIÓ DE COMERCIANTS DE SABADELL OEST	11.175,30
SABADELL COMERÇ CENTRE	SABADELL COMERÇ CENTRE	50.000,00
AGRP COMERCIANTS DE L'AVINGUDA CONCÒRDIA	AGRP COMERCIANTS DE L'AVINGUDA CONCÒRDIA	11.410,92
ASSOCIACIÓ COMERÇ CREU ALTA	ASSOCIACIÓ COMERÇ CREU ALTA	31.079,88
ASSOCIACIÓ COMERÇ EIXAMPLE	ASSOCIACIÓ COMERÇ EIXAMPLE	12.000,00
AGRUPACIÓ DE COMERCIANTS DE LA VIA MASSAGUÉ	AGRUPACIÓ DE COMERCIANTS DE LA VIA MASSAGUÉ	6.786,00
ASSOC COM SOL I PADRIS ST OLEGUER	ASSOC COM SOL I PADRIS ST OLEGUER	9.798,30
ASSOCIACIÓ COMERCIANTS DEL BARRI I MERCAT TORRE RO	ASSOCIACIÓ COMERCIANTS DEL BARRI I MERCAT TORRE ROMEU	11.290,86
PROJECTES I PROGRAMES D'ACOLLIDA A LA POBLACIÓ NOUINGUDA		
COORDINADORA DE FEDERACIONS VEÏNALS DEL VALLES OCC	8a Festa de la diversitat	3.000,00
CARITAS DE SABADELL	Servei d'acollida i mòduls de formació sòcio-laboral i inserció " A prop teu"	30.000,00
FEDERACIÓ D'ASSOCIACIONS DE VEÏNS DE SABADELL	Grupo de Interacción Multicultural para la red social y vecinal de la ciudad	3.600,00
LLIGA DELS DRETS DELS POBLES	Observatori de la immigració a Sabadell-Fase IV - informe immigració 2009	9.400,00
ASOCIACIÓN LATINOAMERICANA DE SABADELL	Pla d'actuació 2009	10.000,00
PLATAFORMA PER LA LLENGUA COL-LECTIU L'ESBARZER	Acollida lingüística a la població nouvinguda	3.000,00
PROGRAMES O ACTIVITATS DE SENSIBILITZACIÓ		
VOLS VOLUNTARIAT SOLIDARI	Títol del projecte "Aigua o escola?", campanya educativa sobre l'accés a l'aigua i la seva relació amb l'accés a l'educació, en especial de les noies joves.	3.942,40
XARXA SOLIDARIA SABADELL COLOMBIA	Re-conocimiento: proyeccto de sesnbilitzación alrededor de los imaginarios de diversidad y multiculturalidad en Sabadell.	9.139,20
XARXA DE L'OBSERVATORI DEL DEUTE	"Accions sobre l'endeutament i la crisi finacera als països empobrits".	8.355,20
ASSOCIACIÓ SHARE DESARROLLO TERCER MUNDO	"Enfoca" Fase II-III	9.296,00
SOLIDARIS AMB EL POBLE SAHARAUÍ	"Els drets humans, socials, polítics i de ciutadania".	10.128,00
LLIGA DELS DRETS DELS POBLES	Programa de Sensibilització i Educació per al Desenvolupament a Sabadell de la Lliga dels Drets dels Pobles"	14.765,80
CASAL D'AMISTAT CATALÀ-CUBÀ	Subvenció de sensibilització "Programa activitats de 2009".	3.782,40
EDUCACIÓ SENSE FRONTERES	Descobrint els objectius del Mil.leni III: educació com a instrument de desenvolupament, a través de 3 accions de sensibilització.	9.766,40
FUNDACIÓ INTERMON OXFAM	Sensibilització i mobilització social per a una ciutadania global: Agricultura i Canvi Climàtic en els països del Sud.	6.640,00
PROJECTES DE COOPERACIÓ AL DESENVOLUPAMENT		
FUNDACIÓ SID MOSKITIA	Subvenció municipal per al projecte Escola-taller de formació professional per joves indígenes miskitos i tawahkas del municipi de la Moskitia d'Honduras	13.142,40
JOSEP COMAPOSADA	Integració de joves marc social i laboral.	20.505,60

CONVOCATÒRIA		
BENEFICIARI	PROJECTE	IMPORT CONCEDIT
ASOC COOPERACION Y AYUDA	"La Granja de la Esperanza". Proyecto de desarrollo comunitario y de educación	4.769,28
CREU ROJA ESPANYOLA	Subvenció del projecte "Millora de les condicions de vida i defensa de la identitat de la població andina de Cotacachi (Ecuador).	8.908,80
VOLS VOLUNTARIAT SOLIDARI	Construcció d'un centre educatiu i esportiu pels joves desfavorits de Conarkry (República de Guinea).	7.607,04
ASSOCIACIO AMICS DEL PERU	Projecte "Criança de Cuy a la Comunitat camperola de Illapata".	12.014,08
DCAA ASSOCIACIÓ DIANNAH BA CATALUNYA	"Rehabiliació de l'Escola". Diannah-ba es un poble del sud de Senegal Àfrica de l'Oest.	7.219,20
FUNDACIO BENEFICA PRIVADA QUETZAL	Centre de foment de les dones de Mekelle (Etiòpia)	8.652,80
AYUDA DIRECTA	Microcréditos II Fase "Proyecto Mujeres". Distrito Ratoma, Guinea Conarkry (Africa).	4.873,76
ASSOCIACIO SABADELL ACULL INFANTS SAHARAUIS	Vacances en pau 2009. Colònies d'estiu per a Infants Sahrauis.	6.295,44
ASSOCIACIO SOLIDARIA ANANTAPUR	Prevención de discapacidades causadas por lepra."India"	4.520,45
VILADECAVALLS VIDA I PAU	"Millorament de les condicions de vida de famílies indígenes quichés, mitjançant la construcció d'habitatges dignes per a 37 famílies de l'aldea SENZOTLE SAN PABLO a SAN MIGUEL DE USPANTAN- DEPARTAMENTO DEL QUICHE-GUATEMALA".	16.204,80
FUNDACION VICENTE FERRER	Empoderament de 91 dones dàlits i d'altres castes desfavorides de Gandlapenta, mitjançant la capacitat en bordat, costura, enquadernació i producció d'encens que els permeti tenir una activitat econòmica addicional a l'agricultura. Àrea de Gandlapenta, districte d'Anantapur, estat d'Andrah pradesh, Índia	11.270,96
MANS UNIDES	"Defensa de los derechos Humanos a través del apoyo jurídico, prevención e inserción del Trabajo Esclavo en Açailandia. Brasil".	17.317,64
ASSOCIACIO SHARE DESARROLLO TERCER MUNDO	Projecte " Bancos comunales para el desarrollo rural de mujeres en Guatemala".	21.606,40
SOLIDARIS AMB EL POBLE SAHARAUI	Projecte "Comissió mèdica i incontinència pel personal sanitari. Camps de refugiats de Tinduf, Algèria."	23.398,40
FD PAU I SOLIDARITAT	"Estímul a l'acció sindical i social de les mares comunitàries en el barri Potosí , Ciudad Bolívar", Bogotá.	11.467,52
ASOCIACION WAFAE	"Enfortiment del teixit associatiu femení a Tànger i creació d'un punt d'atenció socio-comunitària a la dona" (Marroc)	15.350,00
TERRASSA AJUDA NENS DE UCRAINA	Projecte " Acol·lides Humanitàries d'infants procedents d'orfanats d'Ucraïna".	3.072,00
FUNDACIÓ EVEHO	Projecte "D'atenció socioeducativa als Infants i Joves del carrer a la ciutat de Maputo" Àfrica- Moçambic	16.180,80
LLIGA DELS DRETS DELS POBLES	Desenvolupament de les capacitats de lideratge, gestió i governabilitat de les comunitats natives amazòniques dels districtes de Yurimaguas, Balsapuerto i Barranquita (Perú). defensant el dret a participar en el nostre desenvolupament 2007-2011. Fase Tercera.	25.548,80
FUNDACIO INTERMON OXFAM	Projecte "Enfortiment de capacitats de les dones organitzades per a la incidència en drets laborals de les peones agrícoles a la regió Junín" (Perú).	11.883,52
DIFUSIÓ DEL PATRIMONI ARQUEOLÒGIC I ARQUITECTÒNIC		
ASSOCIACIO CULTURAL ARRAONA ROMANA	Donar a conèixer el patrimoni arqueològic romà de Sabadell.	13.150,00
ENTITATS VEINALS		
AAVV CAN PUIGGENER	Projectes i activitats veïnals	27.007,00
AGRUPACIO VEINS DE GRACIA	Projectes i activitats veïnals	3.079,00
FEDERACIO D'ASSOCIACIONS DE VEINS DE SABADELL	Projectes i activitats veïnals	9.000,00
DIFUSIÓ ARTÍSTICA		
JOVENTUTS MUSICALS DE SABADELL	Temporada Cambra i Festival Internacional de Música	22.200,00
GRUP DE TEATRE DEL SOL	Programació teatral, 20è aniversari	12.000,00
CINE CLUB SABADELL	Els dijous de CineClub	6.500,00
ALLIANCE FRANCAISE DE SABADELL	Poètiques Casa Taulé, Nits Literàries, Elles 2009	6.000,00
PARROQUIA DE SANT VICENÇ	Taller de teatre infantil i juvenil	4.500,00
ACADEMIA BELLES ARTS SABADELL F P	Programació de concerts de joves artistes i Club	3.000,00
ESBART SABADELL DANSAIRE	Dia internacional de la dansa i el ball de la bola	3.000,00
DIFUSIÓ DE LES IDEES I DE LA COHESIÓ SOCIAL		
LLIGA DELS DRETS DELS POBLES	Politeia. Escola de formació política	3.600,00
ASOCIACION CULTURAL TORRE ROMEU	Activitats de l'any 2009	3.000,00

<u>CONVOCATÒRIA</u>		
BENEFICIARI	PROJECTE	IMPORT CONCEDIT

DIVULGACIÓ DE LA CULTURA POPULAR I TRADICIONAL

FEDERACIÓ SABADELL CULTURA	Carnaval 2009, Sabadell, Festa i Tradició, Flama del Canigó i Santjoanada, Festa Major (Cercavila i Aixecada de Castells) i Acte de Commemoració de la diada de l'onze de setembre.	43.000,00
ACF SABADELL SARDANISTA	Ballades de Sardanes s Sabadell durant l'any 2009	12.400,00
ACADEMIA CATOLICA DE SABADELL	Projecte d'activitats culturals 2009	3.500,00
AGRUPACIO DE PESSEBRISTES DE SABADE	Projecte de Nadal	3.300,00

FESTES MAJORS DE BARRIS

ASSOCIACIÓ DE VEÏNS DE LA CREU ALTA	Festa major del barri de la Creu Alta, els dies 29, 30 i 31 de maig de 2009	4.747,00
AAVV TORRE ROMEU	Festa Major del barri de Torre Romeu, els dies 29,30 i 31/05/09	3.887,00
AAVV NOSTRA LLAR	Festa Major del barri de Nostra Llar, els dies 29,30 i 31/05/09	4.402,00
ASSOCIACIÓ VEÏNS CONCORDIA	FESTA MAJOR CONCÒRDIA 2009	4.667,00
ASSOCIACIÓ DE VECINOS DE CAMPOAMOR	FESTA MAJOR CAMPOAMOR 2009	4.402,00
AAVV CAN N ORIA	FESTA MAJOR CAN ORIA 2009	4.522,00
AAVV CAN PUIGGENER	FESTA MAJOR CAN PUIGGENER 2009	4.402,00
ASSOCIACIÓ DE VEÏNS DE TORREGUITART	FESTA MAJOR TORREGUITART 2009	3.832,00
AV ARRAONA MERINALS CAN GAMBÚS	FESTA MAJOR MERINALS-CAN GAMBÚS 2009	3.857,00
AA VV SANT JULIA	FESTA MAJOR SANT JULIÀ 2009	3.857,00
ASOCIACION VECINOS PLANADA PINTOR	FESTA MAJOR PLANADA DEL PINTOR 2009	3.977,00
ASOCIACION DE VECINOS LA CREU DE BARBERA DE SABADE	FESTA MAJOR CREU DE BARBERÀ 2009	4.822,00
ASOCIACIÓN DE VECINOS CAN DEU	FESTA MAJOR CAN DEU 2009	3.927,00
AGRUPACIO HOSTAFRANCS	FESTA MAJOR HOSTAFRANCS 2009	3.837,00
ASOCIACION DE VECINOS LA ROUREDA	FESTA MAJOR LA ROUREDA 2009	3.667,00
ASSOCIACIÓ DE VEÏNS DE CAN FEU	FESTA MAJOR CAN FEU 2009	3.717,00
AAVV COVADONGA	FESTA MAJOR COVADONGA 2009	4.522,00
A VV DE L EIXAMPLE DE SABADELL	FESTA MAJOR L'EIXAMPLE 2009	4.087,00
AGRUPACIO VEÏNS DE GRACIA	FESTA MAJOR GRÀCIA 2009	4.402,00
AVV NOUS BARRIS OEST CAN LLONG	FESTA MAJOR CAN LLONG 2009	4.102,00
AAVV SERRA CAMARO	FESTA MAJOR SERRA CAMARO 2009	3.467,00
AAVV SECTOR CAN RULL	FESTA MAJOR CAN RULL 2009	3.972,00
ASOCIACION DE VECINOS PUEBLO NUEVO DE LA SALUD	FESTA MAJOR POBLE NOU DE LA SALUT 2009	3.167,00
A VV DEL TORRENTE DEL CAPELLAN	FESTA MAJOR TORRENTE DEL CAPELLAN 2009	3.622,00

ACTIVITATS PER A L'EDUCACIÓ EN EL LLEURE INFANTIL

ASSOCIACIO JUVENIL ESQUITX DE SABADELL	Programa curs 2009-2010	4.000,00
MINYONS ESCOLTES I GUIES SANT JORDI DE CATALUNYA	Programa curs 2009-2010	3.000,00
ASSOCIACIÓ MOVIMENT D ESPLAI VALLÈS	Programa curs 2009-2010	3.600,00
CASAL D'ANIMACIÓ I ESPLAI LA LLAR DEL VENT	PROGRAMA CURS 2009-2010	3.000,00
LUDOTECA MARGARIDA BEDOS ASSOC EDUC	PROGRAMA CURS 2009-2010	3.672,00
FUNDACIÓ PRIVADA IDA	PROGRAMA CURS 2009-2010	4.352,00
GRUP ESPLAI LA BALDUFA CAN PUIGGENE	PROGRAMA CURS 2009-2010	3.275,00
ASSOCIACIO ESPORTIVA CAN DEU	PROGRAMA CURS 2009-2010	4.420,00

AMPA's CENTRES DOCENTS PÚBLICS

AMPA CEIP AGNES ARMENGOL	Projecte activitats extraescolars curs 2009-2010	3.712,10
AMPA JOAN MARAGALL	Projecte activitats extraescolars curs 2009-2010	4.069,76
APA CEIP CALVET D ESTRELLA	Projecte activitats extraescolars curs 2009-2010	3.677,24
AMPA CEIP ALCALDE MARCET	Projecte activitats extraescolars curs 2009-2010	4.000,00
APA CEIP JOAN MONTLLOR	Projecte activitats extraescolars curs 2009-2010	3.280,65
APA COLEGIO NACIONAL ESPRONCEDA	Projecte activitats extraescolars curs 2009-2010	5.440,24
APA CEIP JUAN RAMON JIMENEZ	Projecte activitats extraescolars curs 2009-2010	5.799,00

ACTIVITATS ESPORTIVES EXTRAESCOLARS

ASSO ESPORTIVA ESCOLAR IES VALLES DE SABADELL	Activitats extraescolars curs 2009/2010. ASSOCIACIO ESPORTIVA ESCOLAR IES VALLES DE SABADELL	3.729,43
ASSIO ESPORTIVA ESCOLAR IES INDUSTRIAL I ARTS I OF	Activitats extraescolars curs 2009/2010. ASSOCIACIO ESPORTIVA ESCLAR IES ESCOLA INDUSTRIAL	4.737,38
ASSO ESPORTIVA ESCOLAR IES PAU VILA	Activitats extraescolars curs 2009/2010. ASSOCIACIO ESPORTIVA ESCOLAR IES PAU VILA	3.326,25

<u>CONVOCATÒRIA</u>		
BENEFICIARI	PROJECTE	IMPORT CONCEDIT
APA CEIP CATALUNYA	Activitats extraescolars curs 2009/2010. APA CEIP CATALUNYA	3.628,64
DIOCESIS DE TERRASSA	Activitats extraescolars curs 2009/2010. DIOCESIS DE TERRASSA	6.698,31
ASSOCIACIO DE PARES D'ALUMNES IES RIBOT I SERRA	Activitats extraescolars curs 2009/2010. IES RIBOT I SERRA	4.024,66
AMPA COL LEGI SAGRADA FAMILIA	Activitats extraescolars curs 2009/2010. AMPA COL LEGI SAGRADA FAMILIA	6.230,98
APA CP PAU CASALS	Activitats extraescolars curs 2009/2010. APA CP PAU CASALS	3.507,68
AMPA CEIP TERESA CLARAMUNT	Activitats extraescolars curs 2009/2010. AMPA CEIP TERESA CLARAMUNT	4.334,20
APA CP JOAQUIM BLUME	Activitats extraescolars curs 2009/2010. AMPA CEIP JOAQUIM BLUME	3.124,66
COLEGIO SALESIANO S JUAN BOSCO SABADELL	Activitats extraescolars curs 2009/2010. COLEGIO SALESIANO S JUAN BOSCO SABADELL	5.497,93
APA INSTITUT ENSENY MITJA FERRAN CASABLANCAS	Activitats extraescolars curs 2009/2010. APA INSTITUT ENSENY MITJA FERRAN CASA	6.249,32
CLUB NATACIÓ SABADELL	Activitats extraescolars curs 2009/2010. CLUB NATACIO SABADELL	4.389,18
APA CP JOANOT ALISANDA	Activitats extraescolars curs 2009/2010. APA CP JOANOT ALISANDA	3.789,91
APA ESCOLA PIA DE SABADELL	Activitats extraescolars curs 2009/2010. ESCOLA PIA DE SABADELL	5.223,04
AMPA CEIP NOSTRA LLAR	Activitats extraescolars curs 2009/2010. AMPA CEIP NOSTRA LLAR	3.628,64
ASSOCIACIO ESPORTIVA ESCOLAR IES LES TERMES DE SAB	Activitats extraescolars curs 2009/2010. ASSOCIACIÓ ESPORTIVA ESCOLAR IES LES TERMES	4.992,30
<u>IGUALTAT DONA-HOME</u>		
DONES EN XARXA	dones en xarxa, dones ciutadanes	7.000,00
<u>ACTIVITATS JUVENILS</u>		
CONSELL DE JOVES DE SABADELL	"100% CJS". Curs d'activitats del Consell de Joves de Sabadell per al 2009.	4.793,00
COMISSIÓ DE FESTES POPULARS DE SABADELL	Festa Mjor de Sabadell (Barraques)	6.241,00
GJADM JOVENES ALGO DIFERENTES MERINALES	Projecte anual 2009	3.123,00
<u>PROJECTES D'ATENCIÓ A DROGODEPENDÈNCIES</u>		
ETHOS ASOC PARA LA PREVENCIÓN Y REHABILITACION DE LAS DEPENDENCIAS	Projecte GRUP SORTIDA: Tractament de teràpia de grup i de seguiment psicològic, per a drogodependents no desestructurats. Vol donar resposta al tractament d'addictes estructurats intentant respectar les seves obligacions familiars i laborals, aprofitant els aspectes positius d'aquestes circumstàncies.	5.000,00
<u>PROJECTES DE PROMOCIÓ DE LA SALUT</u>		
SALUT MENTAL SABADELL	Projecte anual d'activitats 2009	11.000,00
<u>ENTITATS GENT GRAN</u>		
ASSOC ATENCIO POBRES I MARGINATS EULÀLIA GARRIGA	Programa Tramat de Vida els objectius: - Oferir un espai de trobada i relació, flexible i obert a les persones grans - Oferir un acompanyament de qualitat, mantenint i potenciant les capacitats de la pròpia persona. - Afavorir les relacions socials. - Donar suport als processos personals i diferents d'envelliment - Oferir una mobilització periòdica a través de les activitats	3.200,00
F COORDINADORA JUBILADOS Y PENSIONISTAS	Activitats per fomentar participació de la gent gran	3.000,00
GRUP D'ESPLAI TERMES	Activitats pel foment de la participació de la gent gran	4.000,00
CLUB JUBILATS DE LA PLANA DEL PINTO	Activitats per fomentar la participació de la Gent Gran	3.000,00
CLUB D'AVIS DEL POBLE NOU	Activitats per promocionar la participació de la gent gran	3.000,00
CLUB JUBILATS PENSION RDA BELLESGUA	Activitats per fomentar la participació de la gent gran	3.400,00
CLUB JUBILATS I PEN ARRAONA MERINALS CAN GAMBUS	Activitats adreçades a fomentar la participacoó de la gent gran	3.000,00
CLUB DE JUBILADOS VIA ALEXANDRA	Activitats adreçades a la participació de la gent gran	3.400,00
AULA D EXTENSIO UNIV PER A LA GENT GRAN DE SABADEL	Programa anual de l'aula universitària per a gent gran	6.000,00
<u>PERSONES AMB DISCAPACITAT</u>		
TEB LLEURE VALLES SCCL	Programa anual de les activitats de l'entitat	7.000,00
ADELLS	Programa anual per les activitats que realitza l'entitat	7.000,00

<u>CONVOCATÒRIA</u>		
BENEFICIARI	PROJECTE	IMPORT CONCEDIT
FUND TUTELAR FAMÍLIA I SOCIETAT	Prestar el Servei de tutela a persones amb disminució psíquica	8.000,00
CENTRE UNESCO DE CATALUNYA	Projecte per a la gestió de la diversitat	13.214,00
ASSOCIACIO CATALANA ELS XIPRERS	Projecte d'adequació i trasllat del centre ocupacional Els Xiprers al nou recinte de Can Barnola	7.000,00
FRATERNITAT CRISTIANA FRATER	projecte anual activitats malalts discapacitats lleure	3.000,00
FUNDACIÓ PRIVADA ATENDIS	Programa de Participació comunitària: "Jo també vull participar-hi"	19.100,00
ANDI ASSOCIACIO ATENCIO A INFANTS I JOVES AMB NECE	Programa ANDI Jove 2009	7.000,00
ASSOCIACIO DE SORDS DE SABADELL	Projecte activitats esportives, activitats culturals i assessoria i serveis d'interprets	14.300,00
AMPA FRANCESC BELLAPART	Monitors Casal d'Estiu	3.000,00
SALUT MENTAL SABADELL	Fomentar l'autonomia personal per tal d'aconseguir que l'usuari s'integri de la millor manera possible en l'entorn social normalitzat, per tal d'aconseguir un increment de la qualitat de vida del malalt.	11.000,00
MILLORA INTEGRACIÓ I COOPERACIÓ AMICS	Projecte anual de les activitats de l'entitat	7.000,00
TEB LLEURE VALLES SCCL	Activitats Casal d'estiu a EEE Xaloc, per a nois i noies amb discapacitat intel·lectual	3.000,00
<u>PROJECTES D'INCLUSIÓ SOCIAL</u>		
ASOCIACION GITANA DE SABADELL	Programa anual de les activitats de l'entitat	9.000,00
ASSOCIACIO CULTURAL CRISTIANA DE CATALUNYA	Activitats: suport alfabetització i formació de joves i adults, programes absentisme escolar, atenció als joves i dones gitanes de la ciutat, organització de jornades, taules rodones i esdeveniments socioculturals per a promocionar la cultura gitana, etc.	9.000,00
FUNDACIÓN SECRETARIADO GENERAL GITANO	Inserció socio laboral de la comunitat gitana "Programa Operatiu ACCEDER".	18.000,00
<u>PROJECTES FORMACIÓ I LLEURE GENT GRAN</u>		
CORPORACIO SANITARIA PARC TAULI	Projecte de formació i lleure gent gran	3.000,00
AS VALLES AMICS DE LA NEUROLOGIA	L'atenció psicològica a persones amb discapacitat d'origen neurològic i CUIDEM (Convivències terapèutiques per a persones amb malalties neurològiques cròniques i els seus familiars cuidadors)	8.000,00
SABADELL GENT GRAN CENTRE SERV SA	Colònies adaptades pels usuaris del Sabadell Gent Gran	7.000,00
AS VALLES AMICS DE LA NEUROLOGIA	L'atenció psicològica a persones amb discapacitat d'origen neurològic. Suport a grups d'Ajuda Mútua.	4.000,00
<u>MEDI NATURAL</u>		
ADENC	Defensa i estudi del patrimoni natural	22.730,00
UNIO EXCURSIONISTA DE SABADELL	Fomentar el respecte i estima de la natura i el seu coneixement	15.230,00

18. Informació sobre valors rebuts en dipòsit

En el següent quadre es mostra l'estat de valors rebuts en dipòsit. El 31 de desembre hi ha 37,14 milions d'euros en dipòsits pendents de devolució. D'aquests, 35,4 milions d'euros són fiances d'adjudicatariis d'obres i serveis.

ESTAT DE VALORS REBUTS EN DIPÒSIT

EXERCICI: 2009

CONCEPTE	DESCRIPCIÓ	SALDO 1 DE GENER	MODIFICACIONS SALDO INICIAL	DIPÒSITS REBUTS EN EXERCICI	TOTAL DIPÒSITS REBUTS	DIPÒSITS CANCEL·LATS	DIPÒSITS PENDENTS DE DEVOLUCIÓ A 31 DE DESEMBRE
70601	FIANCES PROVISIONALS	1.803,04			1.803,04		1.803,04
70602	FIANCES DEFINITIVES	35.562.331,80		3.969.593,06	39.531.924,86	4.162.951,75	35.368.973,11
70603	FIANCES DEFINITIVES CESTIC						
70604	DIPÒSITS SUSPENSIO PROCEDIMENT COBRAMENT	284.985,43		528.194,46	813.179,89		813.179,89
70605	DIPÒSITS PER AJORNAMENT O FRACCIONAMENT	169.235,22		145.558,48	314.793,70	47.760,88	267.032,82
70606	DIPÒSITS PER EXPROPIACIÓ DE FINQUES	694.050,91			694.050,91	4.758,47	689.292,44
70607	DIPÒSITS PENDENTS D'APLICACIÓ DEFINITIVA			2.737,51	2.737,51	2.737,51	
TOTAL		36.712.406,40		4.646.083,51	41.358.489,91	4.218.208,61	37.140.281,30

20. Informació pressupostària

20.1. Exercici corrent

20.1.a Pressupost de despeses

20.1.a.1. Modificacions de crèdit

El pressupost inicial aprovat per l'Ajuntament per a l'any 2009 va ser de 200,15 milions d'euros. Aquest import és superior en 4,16 milions d'€ respecte el de l'any 2008. Com es pot veure a la sèrie, al 2008 es va trencar la tendència de creixement dels últims anys, i en el 2009 s'estabilitza aquesta tendència.

Aquest any, el programa d'inversions ha continuat reduint-se. L'any 2008 el programa d'inversions era de 39,05 milions d'€, i al 2009 és de 33,91 milions d'€. El pressupost ordinari, en canvi, es manté similar al del 2008, augmentant lleugerament.

El pressupost definitiu, és a dir, el volum de recursos de que s'ha disposat durant l'exercici, a l'any 2009 ha arribat a la xifra de 324,27 milions d'euros (a l'any 2008 va ser de 311,51 milions d'euros). L'increment del pressupost final respecte l'inicial durant l'exercici 2009 és d'un 62,01% (58,95% a l'any 2008).

(en milions d'€)	2005	2006	2007	2008	2009
Pressupost inicial	154,87	189,58	201,70	195,99	200,15
Increment % anual	9,87%	22,41%	6,39%	-2,83%	2,12%

Pressupost definitiu	216,89	288,56	317,06	311,51	324,27
Increment % anual	23,11%	33,04%	9,88%	-1,75%	4,10%

El pressupost definitiu de l'any 2009 augmenta en un 4,10% respecte el pressupost definitiu de 2008.

Si ens centrem en l'evolució del pressupost durant l'any 2009, aquest increment del 62,01% que s'observa entre el pressupost inicial i el final, quantificat en 124,12 milions d'euros, s'explica pels següents conceptes:

Compte General 2009	Memòria de Gestió de l'Ajuntament de Sabadell
---------------------	---

Conceptes	Imports
Romanents de crèdit	74.621.460,21
Superàvit	3.660.000,00
Subvencions	43.370.527,27
Venda de sòl	1.101.764,25
Altres ingressos	2.972.702,75
Partides ampliables	294.203,29
Baixes per anul·lació	-1.900.000,00
TOTAL	124.120.657,77

Pot observar-se que la incorporació de romanents de crèdit i la generació de crèdit per subvencions són els dos conceptes que més fan augmentar el pressupost inicial. Cal destacar que aquest any ha augmentat molt la generació de crèdit per subvencions (al 2008 se'n van generar per import de 9,38 milions d'euros). Dels 43,37 milions d'euros generats durant el 2009, 37,70 milions d'euros es corresponen a la subvenció de capital del Fons Estatal d'Inversió Local.

Tal com hem dit, i com ve passant en els últims exercicis, el concepte més important que implica aquest increment del pressupost al llarg de l'any és la incorporació del romanent de crèdit (suposa el 60,12% del total). El romanent de crèdit són els recursos generats durant l'exercici anterior que no s'han arribat a gastar o liquidar, i que es van passar a l'exercici 2009 per acabar de realitzar els compromisos de despeses que s'estaven executant o pels quals van ser dotats, i també els ingressos no liquidats que financen aquestes despeses.

La distribució pel que fa a la despesa dels romanents de crèdit per capítols, és la següent:

Capítols	Romanent
I Despeses de personal	1.116.215,88
II Compra de béns corrents i serveis	7.313.810,08
III Despeses financeres	189.913,20
IV Transferències corrents	1.883.569,86
VI Inversions reals	56.622.621,13
VII Transferències de capital	7.338.510,06
VIII Adquisició d'actius financers	156.820,00
IX Passius financers	0,00
Total	74.621.460,21

El 85,71% dels romanents de crèdit són per despeses d'inversió (cap VI i VII).

Un altre concepte que ha fet incrementar el pressupost inicial ha estat l'aplicació parcial del superàvit de l'exercici 2008, per un import de 3.660.000€. Aquests recursos es van destinar majoritàriament a un Pla Anticrisi.

Els recursos generats en el propi exercici han estat de 47.739.197,56 (*veure quadre adjunt en aquest apartat*), destacant en primer lloc els ingressos procedents de subvencions. En tots els casos es tracta d'ingressos no previstos inicialment al pressupost, que s'han generat durant l'exercici i que s'han anat incorporant al pressupost a través dels expedients de modificació de crèdit, aplicant-se en la mateixa mesura al pressupost de despeses per tal de seguir mantenint l'equilibri pressupostari.

D'aquests 47,74 milions d'euros generats en el propi exercici, cal destacar 43,37 milions d'euros generats per la incorporació de noves subvencions que no estaven previstes al pressupost.

Dins de les subvencions corrents (cap. IV), s'han incorporat 5.452.841,19€, entre els que destaquen:

Subvencions de la Generalitat	4.517.305,53€	Destaquen:
		<ul style="list-style-type: none">• 1.980.275€ de la subvenció del Servei d'Ocupació de Catalunya• 1.346.748,44€ de la subvenció del Servei d'ocupació de Catalunya per al projecte "Treball als barris"• 390.615,76€ del contracte programa subscrit entre l'Ajuntament i el Departament d'Acció Social i Ciutadania de la Generalitat• 119.200€ per ajuts a l'escolarització de 0-3 anys en situacions desfavorides• 111.410€ per les accions aprovades pel Servei d'Ocupació de Catalunya a través del COPEVO

Subvencions de la Diputació	735.002,41€	Es destaquen: <ul style="list-style-type: none"> • els 214.788€ del Programa extraordinari d'ajuts econòmics d'urgència social • i els 75.000€ d' "Ajuts per al reforç dels serveis locals d'ocupació"
Subvencions de l'Estat	148.899,25€	Destaquen: <ul style="list-style-type: none"> • 147.494,06€ de la subvenció de l'estat per al transport col·lectiu urbà

Les subvencions corrents s'han aplicat en un 78,69% a despeses de capítol IV, i en 19,91% a despeses de capítol II.

Pel que fa a les subvencions de capital (capítol VII), al llarg de l'exercici s'han incorporat un total de 37.917.686,08€ per aquest concepte, entre les que destaquen:

Subvencions de l'Estat	35.700.338,72€	• Subvenció del Fons Estatal d'Inversió Local
Subvencions de la Diputació	2.020.000,00€	Destaquen: <ul style="list-style-type: none"> • els 2.000.000€ per a la reforma del Poliesportiu Arraona Merinals
Subvencions de la Generalitat	140.843,00€	Es destaquen: <ul style="list-style-type: none"> • els 87.843€ per a la recuperació dels habitatges en cova a Sant Oleguer

Pel que fa als ingressos generats a partides ampliables, que són aquelles que es designen a les Bases d'Execució del pressupost i que la seva consignació augmenta automàticament a partir de la realització dels seus ingressos afectats, han generat recursos per valor de 294.203,29€. Entre elles destaquen: els acomptes al personal (159.760,14€), les connexions de clavegueram i guals (94.486,95€), i el reintegre de préstecs concedits en virtut del conveni d'instal·lació d'ascensors dins del marc de Pla de Barris (24.384,25€).

Pel que fa a d'altres ingressos, aquest ha tingut un increment net durant l'exercici de 2.972.702,75€. Aquest augment es deu bàsicament a l'increment d'ingressos

patrimonials per la transmissió a Habitatges Municipals Sabadell S.A. del dret de superfície d'una finca al carrer Serra de Camaró per a la construcció d'habitatges en règim de lloguer de protecció oficial (2.223.047,85€), i a les quotes d'urbanització pel conveni per al desenvolupament urbanístic de la zona del Castell de Can Feu (533.853,08€).

Per una altra banda, ha hagut una baixa per anul·lació de 400.000€ en la subvenció de la Diputació per a les biblioteques Creu de Barberà i Ca n'Oriac , i de 1.500.000€ en la previsió de la subvenció de la Diputació per a actuacions en edificis municipals.

En el quadre adjunt s'observa un increment generalitzat en tots els capítols de despesa, del qual destaca l'augment del capítol VI (inversions) i VII (transferències de capital) xifrat en 103,92 milions d'€. Partint d'un pressupost inicial de 33,91 milions d'€, aquest increment ha permès que el pressupost final sigui de 137,83 milions d'€.

Liquidació 2009

Finançament de les modificacions de crèdit per capítols

PRESSUPOST D'INGRESSOS

Recursos generats en l'exercici que es tanca											
Capítol	Pressupost Inicial a	Subvencions b	Contrib. Especials i Q. d'Urbanització c	Transferències internes d	Altres ingressos e	Partides Ampliables f	Total g	Baixes	Romanent	Superàvit i	Pressupost Final j
I Impostos directes	55.251.000,00	0,00	0,00	0,00	0,00	0,00	0,00		0,00	0,00	55.251.000,00
II Impostos indirectes	4.954.010,00	0,00	0,00	0,00	0,00	0,00	0,00		0,00	0,00	4.954.010,00
III Taxes i altres ingressos	31.072.307,14	0,00	533.853,08	0,00	215.801,82	110.058,90	859.713,80		7.208.866,79	0,00	39.140.887,73
IV Transferències corrents	75.383.894,41	5.452.841,19	0,00	0,00	0,00	0,00	5.452.841,19		0,00	0,00	80.836.735,60
V Ingressos patrimonials	2.563.678,45	0,00	0,00	0,00	2.223.047,85	0,00	2.223.047,85		0,00	0,00	4.786.726,30
VI Alienació d'inversions reals	2.148.080,00	0,00	0,00	0,00	1.101.764,25	0,00	1.101.764,25		14.519.483,76	0,00	17.769.328,01
VII Transferències de capital	15.789.920,00	37.917.686,08	0,00	0,00	0,00	0,00	37.917.686,08	-1.900.000,00	9.633.494,67	0,00	61.441.100,75
VIII Actius financers	60,00	0,00	0,00	0,00	0,00	184.144,39	184.144,39		30.929.614,99	3.660.000,00	34.773.819,38
IX Passius financers	12.987.050,00	0,00	0,00	0,00	0,00	0,00	0,00		12.330.000,00	0,00	25.317.050,00
Total	200.150.000,00	43.370.527,27	533.853,08	0,00	3.540.613,92	294.203,29	47.739.197,56	-1.900.000,00	74.621.460,21	3.660.000,00	324.270.657,77

PRESSUPOST DE DESPESES

Recursos generats en l'exercici que es tanca											
Capítol	Pressupost Inicial a	Subvencions b	Contrib. Especials i Q. d'Urbanització c	Transferències internes d	Altres ingressos e	Partides Ampliables f	Total g	Baixa	Romanent h	Superàvit i	Pressupost Final j
I Despeses de personal	56.420.000,00	11.252,33	0,00	735.184,31	16.649,20	0,00	763.085,84		1.116.215,88	690.000,00	58.989.301,72
II Compra de béns corrents i serveis	70.647.494,54	1.087.672,04	0,00	-3.835.005,85	74.280,62	110.058,90	-2.562.994,29		7.313.810,08	2.800.000,00	78.198.310,33
III Despeses financeres	4.662.950,00		0,00	0,00		0,00	0,00		189.913,20	0,00	4.852.863,20
IV Transferències corrents	21.518.465,46	4.340.716,15	0,00	2.993.269,60	124.872,00	0,00	7.458.857,75		1.883.569,86	170.000,00	31.030.893,07
VI Inversions reals	28.804.940,00	37.874.382,39	533.853,08	-1.141.065,21	3.324.812,10	0,00	40.591.982,36	-1.900.000,00	56.622.621,13	0,00	124.119.543,49
VII Transferències de capital	5.109.040,00	18.030,36	0,00	1.247.617,15		0,00	1.265.647,51		7.338.510,06	0,00	13.713.197,57
VIII Adquisició d'actius financers	60,00	38.474,00	0,00	0,00		184.144,39	222.618,39		156.820,00	0,00	379.498,39
IX Passius financers	12.987.050,00		0,00	0,00		0,00	0,00		0,00	0,00	12.987.050,00
Total	200.150.000,00	43.370.527,27	533.853,08	0,00	3.540.613,92	294.203,29	47.739.197,56	-1.900.000,00	74.621.460,21	3.660.000,00	324.270.657,77

20.1.a.2. Romanents de crèdit a incorporar a l'any 2010

Els romanents de crèdit de l'exercici 2009 (65,24 milions d'euros) s'incorporen a l'exercici 2010. Per dictamen del Ple de 4 de maig de 2010 s'aprova la incorporació de romanents.

A continuació es detalla per capítols els romanents de crèdit que s'incorporen com a romanents a l'any 2010:

Capítols	Imports
1 Despeses de personal	275.000,00
2 Compra de béns corrents i serveis	4.184.261,70
3 Despeses financeres	130.785,91
4 Transferències corrents	2.171.354,13
Pressupost corrent	6.761.401,74
6 Inversions reals	56.195.838,24
7 Transferències de capital	2.282.435,98
8 Adquisició d'actius financers	0,00
9 Passius financers	0,00
Pressupost de capital	58.478.274,22
Total general	65.239.675,96

20.1.a.4. Creditors per operacions pendents d'aplicar a pressupostos

El següent quadre dóna informació de despeses realitzades pendent d'aplicar a pressupost, indicant a quina aplicació pressupostària s'hauria d'haver imputat.

A 31 de desembre, no queda cap operació pendent d'aplicar a pressupost.

PRESSUPOST DE DESPESES. EXERCICI CORRENT

EXERCICI 2009

CREDITORS PER OPERACIONS PENDENTS D'APLICAR A PRESSUPOST

DESCRIPCIÓ	PARTIDA PRESSUPOSTÀRIA	IMPORT	PAGAT
	..		
	TOTAL		

20.1.b. Pressupost d'ingressos – Gestió i baixes

En l'exercici 2009, s'han reconegut drets per 242,79 milions d'euros en total. D'aquests, 3,14 milions d'euros s'han anul·lat. Per tant, els drets liquidats nets durant l'exercici han estat de 239,65 milions d'euros.

Dels 3,14 milions d'euros anul·lats (*veure quadre adjunt 20.1.b.1*), 1,69 milions s'han donat de baixa per anul·lació de la liquidació. Les anul·lacions de liquidacions són degudes a resolucions de reclamacions de contribuents durant la fase de recaptació voluntària. Un cop resolta la reclamació i anul·lada la liquidació pertinent, es genera una nova liquidació correcta.

Si prèviament a la reclamació el contribuent ha pagat, en resoldre la reclamació es fa la devolució del pagament i es genera una nova liquidació per l'import correcte. En el 2009, s'han fet devolucions per import de 1,44 milions d'euros (*veure quadre adjunt 20.1.b.1*).

Per tant, si la recaptació total havia estat de 203,46 milions d'euros, un cop descomptades les devolucions d'ingrés pagades tenim una recaptació neta de 202,02 milions d'euros (*veure quadre adjunt 20.1.b.2*).

Gestió dels compromisos d'ingressos (*veure quadre adjunt 20.1.b.3*)

En l'any 2009 hi ha 123,63 milions d'euros de compromisos d'ingressos concertats (*veure quadre adjunt 20.1.b.3*). D'aquests, 40,54 milions d'euros són compromisos que s'havien concertat en anys anteriors, s'havien incorporat a l'exercici 2009 com romanents. Durant l'exercici 2009 s'han concertat compromisos d'ingrés per 83,09 milions d'euros.

D'aquests 123,63 milions d'euros d'ingressos compromesos, s'han realitzat (liquidat) en l'any 2009 82,45 milions d'euros.

A 31 de desembre queden 41,18 milions d'euros pendents de realitzar.

D'aquests compromisos d'ingrés, 40,78 milions d'euros s'han passat a l'exercici 2010 com a romanents, i 0,4 milions d'euros s'han donat de baixa.

QUADRE 20.1.B.1

PRESSUPOST D'INGRESSOS

Exercici corrent

Procés de gestió

Drets anul·lats i cancel·lats

Capítol	Total drets anul·lats (a=b+c)	Per anul·lació de liquidació (b)	Per devolució d'ingressos (c)	Total drets cancel·lats (d)	Total drets anul·lats i cancel·lats (e=a+d)	
1	Impostos directes	1.286.542,58	719.668,32	566.874,26	1.340,38	1.287.882,96
2	Impostos indirectes	619.405,03	5.462,11	613.942,92	0,00	619.405,03
3	Taxes i altres ingressos	1.159.829,50	915.814,45	244.015,05	90,00	1.159.919,50
4	Transferències corrents	217,33	0,00	217,33	0,00	217,33
5	Ingressos patrimonials	52.971,35	52.971,35	0,00	0,00	52.971,35
6	Alienació d'inversions reals	0,00	0,00	0,00	0,00	0,00
7	Transferències de capital	18.030,36	0,00	18.030,36	0,00	18.030,36
8	Actius financers	0,00	0,00	0,00	0,00	0,00
9	Passius financers	0,00	0,00	0,00	0,00	0,00
Total general	3.136.996,15	1.693.916,23	1.443.079,92	1.430,38	3.138.426,53	

QUADRE 20.1.B.2

PRESSUPOST D'INGRESSOS

Exercici corrent

Procés de gestió

Recaptació neta

Capítol	Drets recaptats	Devolucions d'ingrés	Recaptació líquida
1 Impostos directes	51.376.009,35	566.874,26	50.809.135,09
2 Impostos indirectes	2.252.977,30	613.942,92	1.639.034,38
3 Taxes i altres ingressos	24.863.603,27	244.015,05	24.619.588,22
4 Transferències corrents	64.476.899,42	217,33	64.476.682,09
5 Ingressos patrimonials	3.584.926,71	0,00	3.584.926,71
6 Alienació d'inversions reals	2.506.128,44	0,00	2.506.128,44
7 Transferències de capital	29.221.978,56	18.030,36	29.203.948,20
8 Actius financers	51.551,24	0,00	51.551,24
9 Passius financers	25.130.000,00	0,00	25.130.000,00
Total general	203.464.074,29	1.443.079,92	202.020.994,37

QUADRE 20.1.B.3

PRESSUPOST D'INGRESSOS

Exercici corrent

Procés de gestió

Compromisos concertats

		Compromisos concertats					
Capítol		Total compromisos concertats	Procedents d'exercicis tancats	Concertats a l'exercici	Compromisos realitzats	Compromisos pendents de realització	Compromisos d'ingrés que passen com a romanents a l'exercici 2010
1	Impostos directes	0,00	0,00	0,00	0,00	0,00	0,00
2	Impostos indirectes	0,00	0,00	0,00	0,00	0,00	0,00
3	Taxes i altres ingressos	7.869.256,01	7.208.866,79	660.389,22	5.946.158,01	1.923.098,00	1.922.997,63
4	Transferències corrents	13.895.509,13	0,00	13.895.509,13	13.888.509,13	7.000,00	7.000,00
5	Ingressos patrimonials	2.000,00	0,00	2.000,00	2.000,00	0,00	0,00
6	Alienació d'inversions reals	17.619.248,01	12.370.371,16	5.248.876,85	2.506.128,44	15.113.119,57	15.113.119,57
7	Transferències de capital	59.053.642,01	8.633.494,67	50.420.147,34	34.976.410,53	24.077.231,48	23.672.589,40
8	Actius financers	62.858,25	0,00	62.858,25	0,00	62.858,25	62.858,25
9	Passius financers	25.130.000,00	12.330.000,00	12.800.000,00	25.130.000,00	0,00	0,00
Total general		123.632.513,41	40.542.732,62	83.089.780,79	82.449.206,11	41.183.307,30	40.778.564,85

20.2. Exercicis tancats

20.2.a. Obligacions de pressupostos tancats

L'any s'inicia amb 25,37 milions d'euros en factures d'anys tancats pendents de pagar. Durant l'exercici 2009 s'ha pagat el 98,02% d'aquestes factures.

A 31 de desembre queden pendents de pagar el 1,98% (502,58 mil euros). Fonamentalment es tracta de factures de capítol VI, Inversions reals. Aquestes factures que queden pendents de pagar són unes factures que porten varis anys pendents de pagar per problemes amb el propietari. Es tracta d'unes expropiacions en les que hi ha incidències amb la titularitat dels béns expropiats.

Liquidació 2009

Despeses d'exercicis tancats per capítols

Dades en valor absolut

Capítols de despeses	Previsió Definitiva a	Baixes b	Obligacions reconegudes c	Pagaments Líquids d	Pendent de pagar e
A. Operacions corrents	12.131.410,16	0,00	12.131.410,16	12.129.910,16	1.500,00
I Despeses de personal	0,00	0,00	0,00	0,00	0,00
II Compra de béns corrents i serveis	9.879.472,54	0,00	9.879.472,54	9.877.972,54	1.500,00
III Despeses financeres	2.977,20	0,00	2.977,20	2.977,20	0,00
IV Transferències corrents	2.248.960,42	0,00	2.248.960,42	2.248.960,42	0,00
B. Operacions de capital	13.242.152,83	0,00	13.242.152,83	12.741.068,73	501.084,10
VI Inversions reals	11.579.337,03	0,00	11.579.337,03	11.078.252,93	501.084,10
VII Transferències de capital	1.662.815,80	0,00	1.662.815,80	1.662.815,80	0,00
IX Passius financers	0,00	0,00	0,00	0,00	0,00
Total despeses	25.373.562,99	0,00	25.373.562,99	24.870.978,89	502.584,10

Percentatge de baixes b/a	Percentatge obligacions reconegudes c/a	Percentatge pagaments d/c	Percentatge pendent de pagar e/c
0,00%	100,00%	98,02%	1,98%

Liquidació 2009

Exercicis tancats: partides de despeses

Any	Partida	Descripció de la partida	Previsió definitiva	Baixes	Obligacions reconegudes	Pagaments líquids	Pendent de pagar
2008	203/4510B/20200	Lloguers d'edificis i altres construccions	2.500,00	0,00	2.500,00	2.500,00	0,00
2008	303/1241A/20200	Lloguers d'edificis i altres construccions	1.304,14	0,00	1.304,14	1.304,14	0,00
2008	311/2221A/20200	Lloguers d'edificis i altres construccions	919,22	0,00	919,22	919,22	0,00
2008	501/4325E/20200	Lloguers d'edificis i altres construccions	2.710,69	0,00	2.710,69	2.710,69	0,00
2008	630/4632B/20200	Lloguers d'edificis i altres construccions	1.219,62	0,00	1.219,62	1.219,62	0,00
2007	530/4336A/20300	Lloguers de maquinària, instal·lacions i utilitatge	0,00	0,00	0,00	0,00	0,00
2008	621/4333A/20300	Lloguers de maquinària, instal·lacions i utilitatge	15.849,70	0,00	15.849,70	15.849,70	0,00
2008	621/4336A/20300	Lloguers de maquinària, instal·lacions i utilitatge	7.254,34	0,00	7.254,34	7.254,34	0,00
2008	621/4336A/20400	Lloguer de material de transport	1.439,90	0,00	1.439,90	1.439,90	0,00
2008	203/4514A/20500	Lloguer de mobiliari i estris	2.725,42	0,00	2.725,42	2.725,42	0,00
2008	621/4336A/20500	Lloguer de mobiliari i estris	56.819,96	0,00	56.819,96	56.819,96	0,00
2008	203/4514A/20900	Altres lloguers d'immobilitzat material	9.478,04	0,00	9.478,04	9.478,04	0,00
2008	203/4515A/20900	Altres lloguers d'immobilitzat material	3.786,31	0,00	3.786,31	3.786,31	0,00
2008	621/4336A/20900	Altres lloguers d'immobilitzat material	5.357,81	0,00	5.357,81	5.357,81	0,00
2008	621/4335A/21000	Manteniment d'infraestructura i béns naturals	633.564,25	0,00	633.564,25	633.564,25	0,00
2008	621/5111B/21000	Manteniment d'infraestructura i béns naturals	21.407,31	0,00	21.407,31	21.407,31	0,00
2008	623/2251B/21000	Manteniment d'infraestructura i béns naturals	404.159,08	0,00	404.159,08	404.159,08	0,00
2008	507/4442A/21001	Manteniment i conservació de béns naturals. Ripoll i Rodal	48.311,18	0,00	48.311,18	48.311,18	0,00
2008	303/1241C/21200	Manteniment d'edificis i altres construccions	9.886,68	0,00	9.886,68	9.886,68	0,00
2008	401/4523B/21200	Manteniment d'edificis i altres construccions	7.035,76	0,00	7.035,76	7.035,76	0,00
2008	406/4223A/21200	Manteniment d'edificis i altres construccions	5.031,04	0,00	5.031,04	5.031,04	0,00
2008	505/4324A/21200	Manteniment d'edificis i altres construccions	5.778,56	0,00	5.778,56	5.778,56	0,00
2008	621/4333A/21200	Manteniment d'edificis i altres construccions	273.990,53	0,00	273.990,53	273.990,53	0,00
2008	406/4223A/21201	Reparacions d'edificis i altres construccions	7.460,23	0,00	7.460,23	7.460,23	0,00
2008	621/4333A/21201	Reparacions d'edificis i altres construccions	4.294,91	0,00	4.294,91	4.294,91	0,00
2008	203/4514A/21300	Manteniment de maquinària, instal·lacions i utilitatge	1.276,57	0,00	1.276,57	1.276,57	0,00
2008	203/4516A/21300	Manteniment de maquinària, instal·lacions i utilitatge	2.463,84	0,00	2.463,84	2.463,84	0,00
2008	203/4516D/21300	Manteniment de maquinària, instal·lacions i utilitatge	96,65	0,00	96,65	96,65	0,00
2008	303/1241C/21300	Manteniment de maquinària, instal·lacions i utilitatge	21.082,45	0,00	21.082,45	21.082,45	0,00
2008	304/1234G/21300	Manteniment de maquinària, instal·lacions i utilitatge	17.342,07	0,00	17.342,07	17.342,07	0,00
2008	310/6221A/21300	Manteniment de maquinària, instal·lacions i utilitatge	1.884,71	0,00	1.884,71	1.884,71	0,00
2008	311/2221D/21300	Manteniment de maquinària, instal·lacions i utilitatge	7.589,48	0,00	7.589,48	7.589,48	0,00
2008	401/4522A/21300	Manteniment de maquinària, instal·lacions i utilitatge	8.906,87	0,00	8.906,87	8.906,87	0,00
2008	401/4522B/21300	Manteniment de maquinària, instal·lacions i utilitatge	5.414,71	0,00	5.414,71	5.414,71	0,00
2008	401/4523B/21300	Manteniment de maquinària, instal·lacions i utilitatge	27.106,32	0,00	27.106,32	27.106,32	0,00
2008	403/4133B/21300	Manteniment de maquinària, instal·lacions i utilitatge	547,06	0,00	547,06	547,06	0,00
2008	406/4225A/21300	Manteniment de maquinària, instal·lacions i utilitatge	173,07	0,00	173,07	173,07	0,00

Liquidació 2009

Exercicis tancats: partides de despeses

Any	Partida	Descripció de la partida	Previsió definitiva	Baixes	Obligacions reconegudes	Pagaments líquids	Pendent de pagar
2008	406/4225B/21300	Manteniment de maquinària, instal·lacions i utilatge	4.205,00	0,00	4.205,00	4.205,00	0,00
2008	505/4324A/21300	Manteniment de maquinària, instal·lacions i utilatge	694,35	0,00	694,35	694,35	0,00
2008	621/4333A/21300	Manteniment de maquinària, instal·lacions i utilatge	216.069,29	0,00	216.069,29	216.069,29	0,00
2008	621/4334A/21300	Manteniment de maquinària, instal·lacions i utilatge	105.518,59	0,00	105.518,59	105.518,59	0,00
2008	621/4335A/21300	Manteniment de maquinària, instal·lacions i utilatge	27.742,30	0,00	27.742,30	27.742,30	0,00
2008	621/4412A/21300	Manteniment de maquinària, instal·lacions i utilatge	94.021,53	0,00	94.021,53	94.021,53	0,00
2008	621/4336A/21400	Reparacions del material de transport	28.334,17	0,00	28.334,17	28.334,17	0,00
2008	621/4336A/21401	Manteniment i conservació del material de transport	131,34	0,00	131,34	131,34	0,00
2007	270/1232B/21600	Mant. de l'equipament per a processos informàtics	0,00	0,00	0,00	0,00	0,00
2008	312/1232B/21600	Mant. de l'equipament per a processos informàtics	9.909,41	0,00	9.909,41	9.909,41	0,00
2008	406/4225B/21600	Mant. de l'equipament per a processos informàtics	29,90	0,00	29,90	29,90	0,00
2007	320/4514A/21900	Compra de material per reparacions i manteniments	0,00	0,00	0,00	0,00	0,00
2007	530/4336A/21900	Compra de material per reparacions i manteniments	0,00	0,00	0,00	0,00	0,00
2008	203/4514A/21900	Compra de material per reparacions i manteniments	2.593,67	0,00	2.593,67	2.593,67	0,00
2008	203/4516A/21900	Compra de material per reparacions i manteniments	39,00	0,00	39,00	39,00	0,00
2008	203/4516D/21900	Compra de material per reparacions i manteniments	4.985,73	0,00	4.985,73	4.985,73	0,00
2008	208/3221A/21900	Compra de material per reparacions i manteniments	986,00	0,00	986,00	986,00	0,00
2008	303/1241C/21900	Compra de material per reparacions i manteniments	0,00	0,00	0,00	0,00	0,00
2008	304/1234A/21900	Compra de material per reparacions i manteniments	165,16	0,00	165,16	165,16	0,00
2008	310/6221A/21900	Compra de material per reparacions i manteniments	842,55	0,00	842,55	842,55	0,00
2008	312/1232B/21900	Compra de material per reparacions i manteniments	113,69	0,00	113,69	113,69	0,00
2008	401/4522B/21900	Compra de material per reparacions i manteniments	6.489,99	0,00	6.489,99	6.489,99	0,00
2008	401/4523B/21900	Compra de material per reparacions i manteniments	9.356,83	0,00	9.356,83	9.356,83	0,00
2008	406/4225A/21900	Compra de material per reparacions i manteniments	317,40	0,00	317,40	317,40	0,00
2008	406/4225B/21900	Compra de material per reparacions i manteniments	145,11	0,00	145,11	145,11	0,00
2008	505/4324A/21900	Compra de material per reparacions i manteniments	1.632,25	0,00	1.632,25	1.632,25	0,00
2008	507/4441A/21900	Compra de material per reparacions i manteniments	1.492,92	0,00	1.492,92	1.492,92	0,00
2008	621/4336A/21900	Compra de material per reparacions i manteniments	25.736,44	0,00	25.736,44	25.736,44	0,00
2008	630/4633A/21900	Compra de material per reparacions i manteniments	444,60	0,00	444,60	444,60	0,00
2008	621/4335A/21901	Compra de material per jardineria	9.713,44	0,00	9.713,44	9.713,44	0,00
2006	400/4321A/22000	Reprografia i material fotogràfic i tècnic	0,00	0,00	0,00	0,00	0,00
2007	400/4321A/22000	Material d'oficina no inventariable	0,00	0,00	0,00	0,00	0,00
2008	203/4516D/22000	Material d'oficina no inventariable	1.154,05	0,00	1.154,05	1.154,05	0,00
2008	304/1234F/22000	Material d'oficina no inventariable	9.751,59	0,00	9.751,59	9.751,59	0,00
2008	304/1234G/22000	Material d'oficina no inventariable	15.864,50	0,00	15.864,50	15.864,50	0,00
2008	310/6220A/22000	Material d'oficina no inventariable	403,91	0,00	403,91	403,91	0,00
2008	406/4225A/22000	Material d'oficina no inventariable	364,63	0,00	364,63	364,63	0,00

Liquidació 2009

Exercicis tancats: partides de despeses

Any	Partida	Descripció de la partida	Previsió definitiva	Baixes	Obligacions reconegudes	Pagaments líquids	Pendent de pagar
2008	406/4225B/22000	Material d'oficina no inventariable	4,01	0,00	4,01	4,01	0,00
2008	500/4321A/22000	Material d'oficina no inventariable	225,05	0,00	225,05	225,05	0,00
2008	200/1212A/22001	Prensa, revistes, llibres i altres publicacions	78,00	0,00	78,00	78,00	0,00
2008	208/1210H/22001	Prensa, revistes, llibres i altres publicacions	179,40	0,00	179,40	179,40	0,00
2008	300/1250A/22001	Prensa, revistes, llibres i altres publicacions	248,38	0,00	248,38	248,38	0,00
2008	301/1218A/22001	Prensa, revistes, llibres i altres publicacions	218,40	0,00	218,40	218,40	0,00
2008	303/1241B/22001	Prensa, revistes, llibres i altres publicacions	476,11	0,00	476,11	476,11	0,00
2008	307/6114A/22001	Prensa, revistes, llibres i altres publicacions	104,00	0,00	104,00	104,00	0,00
2008	310/6220A/22001	Prensa, revistes, llibres i altres publicacions	18,00	0,00	18,00	18,00	0,00
2008	311/2211A/22001	Prensa, revistes, llibres i altres publicacions	304,25	0,00	304,25	304,25	0,00
2008	312/1232A/22001	Prensa, revistes, llibres i altres publicacions	1.515,05	0,00	1.515,05	1.515,05	0,00
2008	405/4642B/22001	Prensa, revistes, llibres i altres publicacions	1.158,09	0,00	1.158,09	1.158,09	0,00
2008	304/1232C/22002	Material informàtic no inventariable	16.732,79	0,00	16.732,79	16.732,79	0,00
2008	312/1232B/22002	Material informàtic no inventariable	18.259,73	0,00	18.259,73	18.259,73	0,00
2008	304/1234F/22003	Mobiliari i petits equips	9.543,90	0,00	9.543,90	9.543,90	0,00
2008	403/4132D/22003	Mobiliari i petits equips	1.361,39	0,00	1.361,39	1.361,39	0,00
2008	406/4225B/22003	Mobiliari i petits equips	749,94	0,00	749,94	749,94	0,00
2008	304/1234G/22004	Impresos i formularis	5.912,87	0,00	5.912,87	5.912,87	0,00
2008	303/1241C/22009	Altres material no inventariable	145,80	0,00	145,80	145,80	0,00
2008	311/2211A/22009	Altres material no inventariable	3.069,36	0,00	3.069,36	3.069,36	0,00
2008	405/4642A/22009	Altres material no inventariable	128,52	0,00	128,52	128,52	0,00
2008	405/4642C/22009	Altres material no inventariable	194,36	0,00	194,36	194,36	0,00
2008	406/4225A/22010	Material d'oficina	1.703,51	0,00	1.703,51	1.703,51	0,00
2008	406/4225B/22010	Material d'oficina	868,66	0,00	868,66	868,66	0,00
2008	203/4514A/22100	Energia elèctrica	48.647,20	0,00	48.647,20	48.647,20	0,00
2008	203/4535A/22100	Energia elèctrica	1.451,80	0,00	1.451,80	1.451,80	0,00
2008	208/3221A/22100	Energia elèctrica	11.835,23	0,00	11.835,23	11.835,23	0,00
2008	310/6221A/22100	Energia elèctrica	3.718,61	0,00	3.718,61	3.718,61	0,00
2008	311/2211A/22100	Energia elèctrica	44.540,59	0,00	44.540,59	44.540,59	0,00
2008	401/4522A/22100	Energia elèctrica	10.924,88	0,00	10.924,88	10.924,88	0,00
2008	401/4523B/22100	Energia elèctrica	28.641,37	0,00	28.641,37	28.641,37	0,00
2008	402/3135B/22100	Energia elèctrica	10.942,16	0,00	10.942,16	10.942,16	0,00
2008	402/3137B/22100	Energia elèctrica	627,55	0,00	627,55	627,55	0,00
2008	403/4132D/22100	Energia elèctrica	1.956,10	0,00	1.956,10	1.956,10	0,00
2008	403/4431B/22100	Energia elèctrica	323,17	0,00	323,17	323,17	0,00
2008	406/4223A/22100	Energia elèctrica	56.241,79	0,00	56.241,79	56.241,79	0,00
2008	406/4225B/22100	Energia elèctrica	1.754,20	0,00	1.754,20	1.754,20	0,00

Liquidació 2009

Exercicis tancats: partides de despeses

Any	Partida	Descripció de la partida	Previsió definitiva	Baixes	Obligacions reconegudes	Pagaments líquids	Pendent de pagar
2008	501/4325A/22100	Energia elèctrica	6.765,30	0,00	6.765,30	6.765,30	0,00
2008	507/4441A/22100	Energia elèctrica	373,63	0,00	373,63	373,63	0,00
2008	621/4333A/22100	Energia elèctrica	41.382,51	0,00	41.382,51	41.382,51	0,00
2008	621/4334A/22100	Energia elèctrica	13.325,14	0,00	13.325,14	13.325,14	0,00
2008	621/4335A/22100	Energia elèctrica	4.963,10	0,00	4.963,10	4.963,10	0,00
2008	621/4335B/22100	Energia elèctrica	12.755,30	0,00	12.755,30	12.755,30	0,00
2008	622/4421C/22100	Energia elèctrica	15.977,24	0,00	15.977,24	15.977,24	0,00
2008	623/2251C/22100	Energia elèctrica	39.338,20	0,00	39.338,20	39.338,20	0,00
2008	623/5131A/22100	Energia elèctrica	23.322,64	0,00	23.322,64	23.322,64	0,00
2008	630/4632B/22100	Energia elèctrica	336,75	0,00	336,75	336,75	0,00
2008	630/4633A/22100	Energia elèctrica	9.974,40	0,00	9.974,40	9.974,40	0,00
2008	208/3221A/22101	Aigua	8.983,71	0,00	8.983,71	8.983,71	0,00
2008	310/6221A/22101	Aigua	4.123,62	0,00	4.123,62	4.123,62	0,00
2008	311/2211A/22101	Aigua	7.891,21	0,00	7.891,21	7.891,21	0,00
2008	621/4335A/22101	Aigua	15.711,80	0,00	15.711,80	15.711,80	0,00
2008	623/5131A/22101	Aigua	23.066,47	0,00	23.066,47	23.066,47	0,00
2008	203/4514A/22102	Gas	744,63	0,00	744,63	744,63	0,00
2008	203/4516A/22102	Gas	152,58	0,00	152,58	152,58	0,00
2008	208/3221A/22102	Gas	478,66	0,00	478,66	478,66	0,00
2008	303/1241D/22102	Gas	31,93	0,00	31,93	31,93	0,00
2008	401/4523B/22102	Gas	4.449,98	0,00	4.449,98	4.449,98	0,00
2008	402/3135A/22102	Gas	1.049,71	0,00	1.049,71	1.049,71	0,00
2008	403/4132D/22102	Gas	142,33	0,00	142,33	142,33	0,00
2008	406/4223A/22102	Gas	9.394,97	0,00	9.394,97	9.394,97	0,00
2008	406/4225A/22102	Gas	152,58	0,00	152,58	152,58	0,00
2008	406/4225B/22102	Gas	266,16	0,00	266,16	266,16	0,00
2008	501/4325A/22102	Gas	159,48	0,00	159,48	159,48	0,00
2008	621/4333A/22102	Gas	597,66	0,00	597,66	597,66	0,00
2008	630/4632B/22102	Gas	214,63	0,00	214,63	214,63	0,00
2008	630/4633A/22102	Gas	983,11	0,00	983,11	983,11	0,00
2008	621/4333A/22103	Combustibles i carburants	68,80	0,00	68,80	68,80	0,00
2008	621/4336A/22103	Combustibles i carburants	8.036,48	0,00	8.036,48	8.036,48	0,00
2008	208/3221A/22104	Vestuari	7.331,03	0,00	7.331,03	7.331,03	0,00
2008	304/1234A/22104	Vestuari	350,00	0,00	350,00	350,00	0,00
2008	310/6221A/22104	Vestuari	1.382,66	0,00	1.382,66	1.382,66	0,00
2008	311/2211A/22104	Vestuari	20.646,01	0,00	20.646,01	20.646,01	0,00
2008	401/4523A/22104	Vestuari	8.117,78	0,00	8.117,78	8.117,78	0,00

Liquidació 2009

Exercicis tancats: partides de despeses

Any	Partida	Descripció de la partida	Previsió definitiva	Baixes	Obligacions reconegudes	Pagaments líquids	Pendent de pagar
2008	403/4431B/22104	Vestuari	1.500,08	0,00	1.500,08	1.500,08	0,00
2008	406/4223A/22104	Vestuari	8.966,87	0,00	8.966,87	8.966,87	0,00
2008	621/4336A/22104	Vestuari	6.230,79	0,00	6.230,79	6.230,79	0,00
2008	630/4633A/22104	Vestuari	867,31	0,00	867,31	867,31	0,00
2008	621/4335B/22106	Manutenció d'animals	91,27	0,00	91,27	91,27	0,00
2008	208/3221A/22107	Productes farmacèutics	175,92	0,00	175,92	175,92	0,00
2008	303/1241B/22107	Productes farmacèutics	351,31	0,00	351,31	351,31	0,00
2008	304/1234C/22108	Productes de neteja	9.521,41	0,00	9.521,41	9.521,41	0,00
2007	320/4514A/22109	Compra d'altres materials	0,00	0,00	0,00	0,00	0,00
2008	200/1212A/22109	Compra d'altres materials	3.099,75	0,00	3.099,75	3.099,75	0,00
2008	202/4634A/22109	Compra d'altres materials	66,56	0,00	66,56	66,56	0,00
2008	203/4514A/22109	Compra d'altres materials	828,97	0,00	828,97	828,97	0,00
2008	203/4515A/22109	Compra d'altres materials	4.910,11	0,00	4.910,11	4.910,11	0,00
2008	203/4516A/22109	Compra d'altres materials	980,77	0,00	980,77	980,77	0,00
2008	203/4516D/22109	Compra d'altres materials	685,24	0,00	685,24	685,24	0,00
2008	208/3221A/22109	Compra d'altres materials	41.265,34	0,00	41.265,34	41.265,34	0,00
2008	303/1241C/22109	Compra d'altres materials	2.163,47	0,00	2.163,47	2.163,47	0,00
2008	401/4522A/22109	Compra d'altres materials	696,25	0,00	696,25	696,25	0,00
2008	401/4522B/22109	Compra d'altres materials	672,69	0,00	672,69	672,69	0,00
2008	401/4523B/22109	Compra d'altres materials	16.327,64	0,00	16.327,64	16.327,64	0,00
2008	401/4525A/22109	Compra d'altres materials	532,18	0,00	532,18	532,18	0,00
2008	401/4525B/22109	Compra d'altres materials	864,20	0,00	864,20	864,20	0,00
2008	402/3130A/22109	Compra d'altres materials	3,30	0,00	3,30	3,30	0,00
2008	403/4132D/22109	Compra d'altres materials	12,60	0,00	12,60	12,60	0,00
2008	406/4221A/22109	Compra d'altres materials	29,03	0,00	29,03	29,03	0,00
2008	406/4225A/22109	Compra d'altres materials	4.346,91	0,00	4.346,91	4.346,91	0,00
2008	406/4225B/22109	Compra d'altres materials	1.154,24	0,00	1.154,24	1.154,24	0,00
2008	407/3133A/22109	Compra d'altres materials	15,46	0,00	15,46	15,46	0,00
2008	505/4324A/22109	Compra d'altres materials	11.424,65	0,00	11.424,65	11.424,65	0,00
2008	507/4411A/22109	Compra d'altres materials	9.000,00	0,00	9.000,00	9.000,00	0,00
2008	507/4441A/22109	Compra d'altres materials	212,49	0,00	212,49	212,49	0,00
2008	630/4633A/22109	Compra d'altres materials	201,62	0,00	201,62	201,62	0,00
2008	621/4336A/22110	Equips autoprotecció	1.201,62	0,00	1.201,62	1.201,62	0,00
2008	208/3221A/22200	Comunicacions telefòniques	17.569,79	0,00	17.569,79	17.569,79	0,00
2008	621/4333A/22200	Comunicacions telefòniques	27.860,16	0,00	27.860,16	27.860,16	0,00
2008	630/4632A/22200	Comunicacions telefòniques	122.258,26	0,00	122.258,26	122.258,26	0,00
2008	103/1211A/22201	Comunicacions postals	283,97	0,00	283,97	283,97	0,00

Liquidació 2009

Exercicis tancats: partides de despeses

Any	Partida	Descripció de la partida	Previsió definitiva	Baixes	Obligacions reconegudes	Pagaments líquids	Pendent de pagar
2008	200/1210A/22201	Comunicacions postals	43,84	0,00	43,84	43,84	0,00
2008	200/1212A/22201	Comunicacions postals	554,19	0,00	554,19	554,19	0,00
2008	200/1212C/22201	Comunicacions postals	37,60	0,00	37,60	37,60	0,00
2008	200/1212D/22201	Comunicacions postals	10,50	0,00	10,50	10,50	0,00
2008	202/4634A/22201	Comunicacions postals	56,92	0,00	56,92	56,92	0,00
2008	203/4510A/22201	Comunicacions postals	9.485,96	0,00	9.485,96	9.485,96	0,00
2008	203/4535A/22201	Comunicacions postals	414,00	0,00	414,00	414,00	0,00
2008	208/3221A/22201	Comunicacions postals	5.694,53	0,00	5.694,53	5.694,53	0,00
2008	301/1218A/22201	Comunicacions postals	140,04	0,00	140,04	140,04	0,00
2008	302/1236B/22201	Comunicacions postals	2.201,48	0,00	2.201,48	2.201,48	0,00
2008	303/1241A/22201	Comunicacions postals	196,83	0,00	196,83	196,83	0,00
2008	304/1234A/22201	Comunicacions postals	1.959,17	0,00	1.959,17	1.959,17	0,00
2008	306/6113A/22201	Comunicacions postals	30,13	0,00	30,13	30,13	0,00
2008	307/6114A/22201	Comunicacions postals	37,52	0,00	37,52	37,52	0,00
2008	308/6116A/22201	Comunicacions postals	10.771,76	0,00	10.771,76	10.771,76	0,00
2008	310/6220A/22201	Comunicacions postals	38,35	0,00	38,35	38,35	0,00
2008	311/2211A/22201	Comunicacions postals	318,92	0,00	318,92	318,92	0,00
2008	401/4521A/22201	Comunicacions postals	2.897,23	0,00	2.897,23	2.897,23	0,00
2008	402/3130A/22201	Comunicacions postals	1.090,86	0,00	1.090,86	1.090,86	0,00
2008	403/4131A/22201	Comunicacions postals	563,10	0,00	563,10	563,10	0,00
2008	404/4641A/22201	Comunicacions postals	3.133,41	0,00	3.133,41	3.133,41	0,00
2008	405/4642A/22201	Comunicacions postals	222,93	0,00	222,93	222,93	0,00
2008	406/4221A/22201	Comunicacions postals	619,05	0,00	619,05	619,05	0,00
2008	407/3133A/22201	Comunicacions postals	5.953,80	0,00	5.953,80	5.953,80	0,00
2008	500/4321A/22201	Comunicacions postals	2.741,24	0,00	2.741,24	2.741,24	0,00
2008	507/4441A/22201	Comunicacions postals	56,00	0,00	56,00	56,00	0,00
2008	600/4630A/22201	Comunicacions postals	720,59	0,00	720,59	720,59	0,00
2008	621/4332A/22201	Comunicacions postals	106,62	0,00	106,62	106,62	0,00
2008	622/4421A/22201	Comunicacions postals	30,13	0,00	30,13	30,13	0,00
2008	623/2240A/22201	Comunicacions postals	93,25	0,00	93,25	93,25	0,00
2008	624/4323E/22201	Comunicacions postals	428,11	0,00	428,11	428,11	0,00
2008	630/4632A/22201	Comunicacions postals	31.671,03	0,00	31.671,03	31.671,03	0,00
2008	630/4635A/22201	Comunicacions postals	12,00	0,00	12,00	12,00	0,00
2008	208/3221A/22300	Transports	989,31	0,00	989,31	989,31	0,00
2007	530/4332A/22400	Primes d'assegurances	1.500,00	0,00	1.500,00	0,00	1.500,00
2008	203/4514A/22400	Primes d'assegurances	1.222,45	0,00	1.222,45	1.222,45	0,00
2008	203/4516A/22400	Primes d'assegurances	159,74	0,00	159,74	159,74	0,00

Liquidació 2009

Exercicis tancats: partides de despeses

Any	Partida	Descripció de la partida	Previsió definitiva	Baixes	Obligacions reconegudes	Pagaments líquids	Pendent de pagar
2008	407/3133A/22400	Primes d'assegurances	1.216,37	0,00	1.216,37	1.216,37	0,00
2008	621/4332A/22400	Primes d'assegurances	8.790,15	0,00	8.790,15	8.790,15	0,00
2008	621/4336A/22400	Primes d'assegurances	284,05	0,00	284,05	284,05	0,00
2007	320/4510B/22601	Atencions protocol·làries i representatives	0,00	0,00	0,00	0,00	0,00
2008	200/1212C/22601	Atencions protocol·làries i representatives	3.702,62	0,00	3.702,62	3.702,62	0,00
2008	202/4634A/22601	Atencions protocol·làries i representatives	241,67	0,00	241,67	241,67	0,00
2008	203/4510A/22601	Atencions protocol·làries i representatives	812,00	0,00	812,00	812,00	0,00
2008	203/4510B/22601	Atencions protocol·làries i representatives	0,00	0,00	0,00	0,00	0,00
2008	200/1212D/22602	Publicitat	708,40	0,00	708,40	708,40	0,00
2008	203/4510A/22602	Publicitat	4.078,56	0,00	4.078,56	4.078,56	0,00
2008	500/4321A/22602	Publicitat	3.990,40	0,00	3.990,40	3.990,40	0,00
2008	507/4442A/22602	Publicitat	2.713,82	0,00	2.713,82	2.713,82	0,00
2008	301/1218A/22603	Despeses jurídiques	15.698,65	0,00	15.698,65	15.698,65	0,00
2008	302/1236B/22603	Despeses jurídiques	4.245,72	0,00	4.245,72	4.245,72	0,00
2008	621/4332A/22603	Despeses jurídiques	2.657,59	0,00	2.657,59	2.657,59	0,00
2006	400/4321A/22604	Despeses especials de funcionament	0,00	0,00	0,00	0,00	0,00
2007	220/1241B/22604	Despeses especials de funcionament	0,00	0,00	0,00	0,00	0,00
2007	320/4510B/22604	Despeses especials de funcionament	0,00	0,00	0,00	0,00	0,00
2007	400/4321A/22604	Despeses especials de funcionament	0,00	0,00	0,00	0,00	0,00
2008	101/1220A/22604	Despeses especials de funcionament	455,48	0,00	455,48	455,48	0,00
2008	200/1210C/22604	Despeses especials de funcionament	1.470,00	0,00	1.470,00	1.470,00	0,00
2008	200/1212C/22604	Despeses especials de funcionament	4.595,70	0,00	4.595,70	4.595,70	0,00
2008	202/4634A/22604	Despeses especials de funcionament	268,85	0,00	268,85	268,85	0,00
2008	203/4510A/22604	Despeses especials de funcionament	4.412,08	0,00	4.412,08	4.412,08	0,00
2008	203/4510B/22604	Despeses especials de funcionament	5.015,24	0,00	5.015,24	5.015,24	0,00
2008	203/4514A/22604	Despeses especials de funcionament	25.064,17	0,00	25.064,17	25.064,17	0,00
2008	203/4516D/22604	Despeses especials de funcionament	2.316,16	0,00	2.316,16	2.316,16	0,00
2008	208/3221A/22604	Despeses especials de funcionament	10.757,73	0,00	10.757,73	10.757,73	0,00
2008	300/1250A/22604	Despeses especials de funcionament	160,00	0,00	160,00	160,00	0,00
2008	303/1241C/22604	Despeses especials de funcionament	0,00	0,00	0,00	0,00	0,00
2008	304/1234A/22604	Despeses especials de funcionament	96,43	0,00	96,43	96,43	0,00
2008	310/6222A/22604	Despeses especials de funcionament	4.375,28	0,00	4.375,28	4.375,28	0,00
2008	310/6223A/22604	Despeses especials de funcionament	39.882,01	0,00	39.882,01	39.882,01	0,00
2008	310/7510A/22604	Despeses especials de funcionament	60.090,18	0,00	60.090,18	60.090,18	0,00
2008	311/2211A/22604	Despeses especials de funcionament	16.042,77	0,00	16.042,77	16.042,77	0,00
2008	311/2221D/22604	Despeses especials de funcionament	318,70	0,00	318,70	318,70	0,00
2008	311/2221H/22604	Despeses especials de funcionament	24,65	0,00	24,65	24,65	0,00

Liquidació 2009

Exercicis tancats: partides de despeses

Any	Partida	Descripció de la partida	Previsió definitiva	Baixes	Obligacions reconegudes	Pagaments líquids	Pendent de pagar
2008	311/2231A/22604	Despeses especials de funcionament	14.396,71	0,00	14.396,71	14.396,71	0,00
2008	401/4525A/22604	Despeses especials de funcionament	804,31	0,00	804,31	804,31	0,00
2008	401/4525B/22604	Despeses especials de funcionament	186,20	0,00	186,20	186,20	0,00
2008	402/3130A/22604	Despeses especials de funcionament	2.049,00	0,00	2.049,00	2.049,00	0,00
2008	402/3134A/22604	Despeses especials de funcionament	2.103,60	0,00	2.103,60	2.103,60	0,00
2008	402/3135A/22604	Despeses especials de funcionament	13.889,81	0,00	13.889,81	13.889,81	0,00
2008	402/3135C/22604	Despeses especials de funcionament	918,07	0,00	918,07	918,07	0,00
2008	402/3136A/22604	Despeses especials de funcionament	24.434,69	0,00	24.434,69	24.434,69	0,00
2008	403/4131A/22604	Despeses especials de funcionament	121,23	0,00	121,23	121,23	0,00
2008	403/4132A/22604	Despeses especials de funcionament	4.326,96	0,00	4.326,96	4.326,96	0,00
2008	403/4132D/22604	Despeses especials de funcionament	1.604,43	0,00	1.604,43	1.604,43	0,00
2008	403/4133B/22604	Despeses especials de funcionament	3.329,56	0,00	3.329,56	3.329,56	0,00
2008	404/4641A/22604	Despeses especials de funcionament	25.444,18	0,00	25.444,18	25.444,18	0,00
2008	405/4642A/22604	Despeses especials de funcionament	449,63	0,00	449,63	449,63	0,00
2008	405/4642B/22604	Despeses especials de funcionament	1.457,21	0,00	1.457,21	1.457,21	0,00
2008	405/4642C/22604	Despeses especials de funcionament	9.535,75	0,00	9.535,75	9.535,75	0,00
2008	406/4222B/22604	Despeses especials de funcionament	18.197,01	0,00	18.197,01	18.197,01	0,00
2008	406/4224A/22604	Despeses especials de funcionament	18.918,50	0,00	18.918,50	18.918,50	0,00
2008	407/3133A/22604	Despeses especials de funcionament	6.450,48	0,00	6.450,48	6.450,48	0,00
2008	407/3133B/22604	Despeses especials de funcionament	1.687,80	0,00	1.687,80	1.687,80	0,00
2008	408/3139A/22604	Despeses especials de funcionament	939,60	0,00	939,60	939,60	0,00
2008	408/3139B/22604	Despeses especials de funcionament	16.975,90	0,00	16.975,90	16.975,90	0,00
2008	500/4321A/22604	Despeses especials de funcionament	0,00	0,00	0,00	0,00	0,00
2008	500/4530D/22604	Despeses especials de funcionament	1.568,70	0,00	1.568,70	1.568,70	0,00
2008	501/4325C/22604	Despeses especials de funcionament	19.862,01	0,00	19.862,01	19.862,01	0,00
2008	501/4325E/22604	Despeses especials de funcionament	500,05	0,00	500,05	500,05	0,00
2008	501/4530D/22604	Despeses especials de funcionament	1.566,00	0,00	1.566,00	1.566,00	0,00
2008	507/4441B/22604	Despeses especials de funcionament	7.573,59	0,00	7.573,59	7.573,59	0,00
2008	507/4442A/22604	Despeses especials de funcionament	1.781,64	0,00	1.781,64	1.781,64	0,00
2008	621/4336A/22604	Despeses especials de funcionament	622,84	0,00	622,84	622,84	0,00
2008	622/4421A/22604	Despeses especials de funcionament	12.753,82	0,00	12.753,82	12.753,82	0,00
2008	623/2240A/22604	Despeses especials de funcionament	2.494,00	0,00	2.494,00	2.494,00	0,00
2008	630/4632A/22604	Despeses especials de funcionament	94,62	0,00	94,62	94,62	0,00
2008	630/4633A/22604	Despeses especials de funcionament	1.580,00	0,00	1.580,00	1.580,00	0,00
2008	630/4636A/22604	Despeses especials de funcionament	3.534,86	0,00	3.534,86	3.534,86	0,00
2008	203/4510A/22605	Despeses especials de funcionament	1.265,21	0,00	1.265,21	1.265,21	0,00
2008	403/4133A/22605	Despeses especials de funcionament	4.991,45	0,00	4.991,45	4.991,45	0,00

Liquidació 2009

Exercicis tancats: partides de despeses

Any	Partida	Descripció de la partida	Previsió definitiva	Baixes	Obligacions reconegudes	Pagaments líquids	Pendent de pagar
2008	406/4224A/22605	Despeses especials de funcionament	400,00	0,00	400,00	400,00	0,00
2008	501/4325D/22605	Despeses especials de funcionament	1.828,88	0,00	1.828,88	1.828,88	0,00
2008	203/4516A/22606	Reunions i conferències	2.302,18	0,00	2.302,18	2.302,18	0,00
2008	203/4516D/22606	Reunions i conferències	4.822,60	0,00	4.822,60	4.822,60	0,00
2008	406/4225A/22606	Reunions i conferències	211,76	0,00	211,76	211,76	0,00
2008	407/3133A/22606	Reunions i conferències	235,20	0,00	235,20	235,20	0,00
2008	203/4515A/22607	Festes populars	4.249,00	0,00	4.249,00	4.249,00	0,00
2008	401/4525B/22608	Despeses d'organització	4.368,18	0,00	4.368,18	4.368,18	0,00
2008	101/1220A/22609	Altres despeses especials funcionament	2.226,72	0,00	2.226,72	2.226,72	0,00
2008	203/4510A/22609	Altres despeses especials funcionament	1.124,04	0,00	1.124,04	1.124,04	0,00
2008	300/1250A/22609	Altres despeses especials funcionament	1.243,76	0,00	1.243,76	1.243,76	0,00
2008	400/1260A/22609	Altres despeses especials funcionament	3.647,20	0,00	3.647,20	3.647,20	0,00
2008	403/4431B/22609	Altres despeses especials funcionament	12.551,08	0,00	12.551,08	12.551,08	0,00
2008	406/4224A/22609	Altres despeses especials funcionament	4.294,75	0,00	4.294,75	4.294,75	0,00
2008	500/4321A/22609	Altres despeses especials funcionament	1.810,76	0,00	1.810,76	1.810,76	0,00
2008	621/4332A/22609	Altres despeses especials funcionament	15.303,05	0,00	15.303,05	15.303,05	0,00
2008	623/2251A/22609	Altres despeses especials funcionament	90.779,47	0,00	90.779,47	90.779,47	0,00
2008	623/5131A/22609	Altres despeses especials funcionament	2.030,00	0,00	2.030,00	2.030,00	0,00
2006	330/4131A/22610	Despeses Pla de Barris	0,00	0,00	0,00	0,00	0,00
2006	340/3130A/22610	Despeses Pla de Barris	0,00	0,00	0,00	0,00	0,00
2006	360/4641A/22610	Despeses Pla de Barris	0,00	0,00	0,00	0,00	0,00
2006	380/4642A/22610	Despeses Pla de Barris	0,00	0,00	0,00	0,00	0,00
2006	630/4630A/22610	Despeses Pla de Barris	0,00	0,00	0,00	0,00	0,00
2006	650/3133A/22610	Despeses Pla de Barris	0,00	0,00	0,00	0,00	0,00
2006	660/4221A/22610	Despeses Pla de Barris	0,00	0,00	0,00	0,00	0,00
2007	270/1232A/22610	Despeses Pla de Barris	0,00	0,00	0,00	0,00	0,00
2007	330/4131A/22610	Despeses Pla de Barris	0,00	0,00	0,00	0,00	0,00
2007	340/3130A/22610	Despeses Pla de Barris	0,00	0,00	0,00	0,00	0,00
2007	360/4641A/22610	Despeses Pla de Barris	0,00	0,00	0,00	0,00	0,00
2007	380/4642C/22610	Despeses Pla de Barris	0,00	0,00	0,00	0,00	0,00
2007	630/4630A/22610	Despeses Pla de Barris	0,00	0,00	0,00	0,00	0,00
2007	650/3133A/22610	Despeses Pla de Barris	0,00	0,00	0,00	0,00	0,00
2007	660/4221A/22610	Despeses Pla de Barris	0,00	0,00	0,00	0,00	0,00
2008	312/1232A/22610	Despeses Pla de Barris	0,00	0,00	0,00	0,00	0,00
2008	402/3130A/22610	Despeses Pla de Barris	69,30	0,00	69,30	69,30	0,00
2008	403/4131A/22610	Despeses Pla de Barris	0,00	0,00	0,00	0,00	0,00
2008	404/4641A/22610	Despeses Pla de Barris	5.207,66	0,00	5.207,66	5.207,66	0,00

Liquidació 2009

Exercicis tancats: partides de despeses

Any	Partida	Descripció de la partida	Previsió definitiva	Baixes	Obligacions reconegudes	Pagaments líquids	Pendent de pagar
2008	405/4642C/22610	Despeses Pla de Barris	0,00	0,00	0,00	0,00	0,00
2008	406/4221A/22610	Despeses Pla de Barris	21.603,40	0,00	21.603,40	21.603,40	0,00
2008	407/3133A/22610	Despeses Pla de Barris	1.996,00	0,00	1.996,00	1.996,00	0,00
2008	630/4632A/22610	Despeses Pla de Barris	0,00	0,00	0,00	0,00	0,00
2008	304/1234A/22701	Seguretat	32.954,10	0,00	32.954,10	32.954,10	0,00
2008	310/6221A/22701	Seguretat	2.595,80	0,00	2.595,80	2.595,80	0,00
2008	403/4431B/22701	Seguretat	3.418,09	0,00	3.418,09	3.418,09	0,00
2006	270/1262B/22706	Estudis i treballs tècnics	0,00	0,00	0,00	0,00	0,00
2006	330/4131A/22706	Estudis i treballs tècnics	0,00	0,00	0,00	0,00	0,00
2006	630/4630A/22706	Estudis i treballs tècnics	0,00	0,00	0,00	0,00	0,00
2007	270/1232B/22706	Estudis i treballs tècnics	0,00	0,00	0,00	0,00	0,00
2007	320/4510B/22706	Estudis i treballs tècnics	0,00	0,00	0,00	0,00	0,00
2007	330/4131A/22706	Estudis i treballs tècnics	0,00	0,00	0,00	0,00	0,00
2007	630/4630A/22706	Estudis i treballs tècnics	0,00	0,00	0,00	0,00	0,00
2008	200/1210A/22706	Estudis i treballs tècnics	52.063,20	0,00	52.063,20	52.063,20	0,00
2008	202/4634B/22706	Estudis i treballs tècnics	472,02	0,00	472,02	472,02	0,00
2008	203/4510A/22706	Estudis i treballs tècnics	8.108,16	0,00	8.108,16	8.108,16	0,00
2008	203/4510B/22706	Estudis i treballs tècnics	0,00	0,00	0,00	0,00	0,00
2008	208/3221A/22706	Estudis i treballs tècnics	241.831,86	0,00	241.831,86	241.831,86	0,00
2008	302/1236B/22706	Estudis i treballs tècnics	31.537,07	0,00	31.537,07	31.537,07	0,00
2008	303/1241C/22706	Estudis i treballs tècnics	8.067,80	0,00	8.067,80	8.067,80	0,00
2008	305/6111A/22706	Estudis i treballs tècnics	2.610,00	0,00	2.610,00	2.610,00	0,00
2008	312/1232B/22706	Estudis i treballs tècnics	233.017,23	0,00	233.017,23	233.017,23	0,00
2008	312/1232D/22706	Estudis i treballs tècnics	110.020,56	0,00	110.020,56	110.020,56	0,00
2008	402/3130A/22706	Estudis i treballs tècnics	2.210,46	0,00	2.210,46	2.210,46	0,00
2008	403/4131A/22706	Estudis i treballs tècnics	1.279,75	0,00	1.279,75	1.279,75	0,00
2008	403/4133B/22706	Estudis i treballs tècnics	16.130,21	0,00	16.130,21	16.130,21	0,00
2008	405/4642B/22706	Estudis i treballs tècnics	9.817,72	0,00	9.817,72	9.817,72	0,00
2008	405/4642C/22706	Estudis i treballs tècnics	348,48	0,00	348,48	348,48	0,00
2008	406/4222A/22706	Estudis i treballs tècnics	19.075,90	0,00	19.075,90	19.075,90	0,00
2008	407/3133A/22706	Estudis i treballs tècnics	60.401,47	0,00	60.401,47	60.401,47	0,00
2008	408/3139A/22706	Estudis i treballs tècnics	3.003,00	0,00	3.003,00	3.003,00	0,00
2008	500/4321A/22706	Estudis i treballs tècnics	2.320,00	0,00	2.320,00	2.320,00	0,00
2008	501/4530D/22706	Estudis i treballs tècnics	16.776,30	0,00	16.776,30	16.776,30	0,00
2008	505/4324A/22706	Estudis i treballs tècnics	24.304,26	0,00	24.304,26	24.304,26	0,00
2008	507/4411A/22706	Estudis i treballs tècnics	26.243,83	0,00	26.243,83	26.243,83	0,00
2008	507/4441B/22706	Estudis i treballs tècnics	24.817,47	0,00	24.817,47	24.817,47	0,00

Liquidació 2009

Exercicis tancats: partides de despeses

Any	Partida	Descripció de la partida	Previsió definitiva	Baixes	Obligacions reconegudes	Pagaments líquids	Pendent de pagar
2008	507/4442A/22706	Estudis i treballs tècnics	1.740,00	0,00	1.740,00	1.740,00	0,00
2008	600/4630A/22706	Estudis i treballs tècnics	0,00	0,00	0,00	0,00	0,00
2008	621/4332A/22706	Estudis i treballs tècnics	9.807,80	0,00	9.807,80	9.807,80	0,00
2008	621/4412A/22706	Estudis i treballs tècnics	4.611,68	0,00	4.611,68	4.611,68	0,00
2008	623/2251A/22706	Estudis i treballs tècnics	24.550,00	0,00	24.550,00	24.550,00	0,00
2008	630/4636A/22706	Estudis i treballs tècnics	2.892,16	0,00	2.892,16	2.892,16	0,00
2008	303/1241A/22707	Altres treballs	2.476,16	0,00	2.476,16	2.476,16	0,00
2008	303/1241D/22707	Altres treballs	15.495,59	0,00	15.495,59	15.495,59	0,00
2008	311/2221A/22707	Altres treballs	97.394,17	0,00	97.394,17	97.394,17	0,00
2008	402/3136A/22707	Altres treballs	485.213,77	0,00	485.213,77	485.213,77	0,00
2008	407/3133B/22707	Altres treballs	5.000,00	0,00	5.000,00	5.000,00	0,00
2007	320/4510B/22709	Treballs realitzats per altres empreses	0,00	0,00	0,00	0,00	0,00
2008	200/1212C/22709	Treballs realitzats per altres empreses	5.317,63	0,00	5.317,63	5.317,63	0,00
2008	202/4634A/22709	Treballs realitzats per altres empreses	19.232,04	0,00	19.232,04	19.232,04	0,00
2008	203/4510B/22709	Treballs realitzats per altres empreses	2.820,00	0,00	2.820,00	2.820,00	0,00
2008	203/4514A/22709	Treballs realitzats per altres empreses	125.873,73	0,00	125.873,73	125.873,73	0,00
2008	203/4515A/22709	Treballs realitzats per altres empreses	129.706,13	0,00	129.706,13	129.706,13	0,00
2008	203/4516A/22709	Treballs realitzats per altres empreses	4.277,90	0,00	4.277,90	4.277,90	0,00
2008	203/4516D/22709	Treballs realitzats per altres empreses	14.182,23	0,00	14.182,23	14.182,23	0,00
2008	208/3221A/22709	Treballs realitzats per altres empreses	2.294,31	0,00	2.294,31	2.294,31	0,00
2008	300/1250A/22709	Treballs realitzats per altres empreses	1.856,00	0,00	1.856,00	1.856,00	0,00
2008	303/1241B/22709	Treballs realitzats per altres empreses	9.487,50	0,00	9.487,50	9.487,50	0,00
2008	303/1241C/22709	Treballs realitzats per altres empreses	0,00	0,00	0,00	0,00	0,00
2008	304/1234G/22709	Treballs realitzats per altres empreses	22.799,94	0,00	22.799,94	22.799,94	0,00
2008	305/6111A/22709	Treballs realitzats per altres empreses	174,00	0,00	174,00	174,00	0,00
2008	308/6116A/22709	Treballs realitzats per altres empreses	6.248,55	0,00	6.248,55	6.248,55	0,00
2008	311/2221D/22709	Treballs realitzats per altres empreses	3.097,20	0,00	3.097,20	3.097,20	0,00
2008	400/1260A/22709	Treballs realitzats per altres empreses	2.320,00	0,00	2.320,00	2.320,00	0,00
2008	401/4525A/22709	Treballs realitzats per altres empreses	30.304,26	0,00	30.304,26	30.304,26	0,00
2008	402/3134A/22709	Treballs realitzats per altres empreses	32.125,10	0,00	32.125,10	32.125,10	0,00
2008	402/3135A/22709	Treballs realitzats per altres empreses	23.116,89	0,00	23.116,89	23.116,89	0,00
2008	402/3135C/22709	Treballs realitzats per altres empreses	63.978,28	0,00	63.978,28	63.978,28	0,00
2008	402/3137B/22709	Treballs realitzats per altres empreses	30.909,60	0,00	30.909,60	30.909,60	0,00
2008	404/4641A/22709	Treballs realitzats per altres empreses	41.020,09	0,00	41.020,09	41.020,09	0,00
2008	405/4642A/22709	Treballs realitzats per altres empreses	31.198,14	0,00	31.198,14	31.198,14	0,00
2008	405/4642B/22709	Treballs realitzats per altres empreses	25.906,18	0,00	25.906,18	25.906,18	0,00
2008	405/4642C/22709	Treballs realitzats per altres empreses	9.584,60	0,00	9.584,60	9.584,60	0,00

Liquidació 2009

Exercicis tancats: partides de despeses

Any	Partida	Descripció de la partida	Previsió definitiva	Baixes	Obligacions reconegudes	Pagaments líquids	Pendent de pagar
2008	406/4224A/22709	Treballs realitzats per altres empreses	38.467,00	0,00	38.467,00	38.467,00	0,00
2008	406/4225A/22709	Treballs realitzats per altres empreses	5.462,92	0,00	5.462,92	5.462,92	0,00
2008	406/4225B/22709	Treballs realitzats per altres empreses	1.856,00	0,00	1.856,00	1.856,00	0,00
2008	407/3133A/22709	Treballs realitzats per altres empreses	34.641,69	0,00	34.641,69	34.641,69	0,00
2008	407/3133B/22709	Treballs realitzats per altres empreses	12.702,67	0,00	12.702,67	12.702,67	0,00
2008	500/4530D/22709	Treballs realitzats per altres empreses	8.887,39	0,00	8.887,39	8.887,39	0,00
2008	507/4411A/22709	Treballs realitzats per altres empreses	103.628,18	0,00	103.628,18	103.628,18	0,00
2008	600/4630A/22709	Treballs realitzats per altres empreses	28.164,57	0,00	28.164,57	28.164,57	0,00
2008	621/4336A/22709	Treballs realitzats per altres empreses	5.374,39	0,00	5.374,39	5.374,39	0,00
2008	623/2251A/22709	Treballs realitzats per altres empreses	0,00	0,00	0,00	0,00	0,00
2008	630/4636A/22709	Treballs realitzats per altres empreses	12.090,27	0,00	12.090,27	12.090,27	0,00
2007	320/4510B/23002	Despeses de representació	0,00	0,00	0,00	0,00	0,00
2008	101/1220A/23002	Despeses de representació	484,14	0,00	484,14	484,14	0,00
2008	203/4510B/23002	Despeses de representació	0,00	0,00	0,00	0,00	0,00
2008	500/4321A/23002	Despeses de representació	362,14	0,00	362,14	362,14	0,00
2007	320/4510B/23300	Altres indemnitzacions	0,00	0,00	0,00	0,00	0,00
2008	200/1212D/23300	Altres indemnitzacions	515,79	0,00	515,79	515,79	0,00
2008	203/4510B/23300	Altres indemnitzacions	0,00	0,00	0,00	0,00	0,00
2008	202/4634A/2260200	Difusió d'activitats, premsa i ràdio	10.433,96	0,00	10.433,96	10.433,96	0,00
2008	203/4510A/2260200	Difusió d'activitats, premsa i ràdio	56.135,18	0,00	56.135,18	56.135,18	0,00
2008	208/3221A/2260200	Difusió d'activitats, premsa i ràdio	1.352,56	0,00	1.352,56	1.352,56	0,00
2008	303/1241A/2260200	Difusió d'activitats, premsa i ràdio	470,96	0,00	470,96	470,96	0,00
2008	310/6220A/2260200	Difusió d'activitats, premsa i ràdio	6.264,00	0,00	6.264,00	6.264,00	0,00
2008	403/4131A/2260200	Difusió d'activitats, premsa i ràdio	3.828,00	0,00	3.828,00	3.828,00	0,00
2008	404/4641A/2260200	Difusió d'activitats, premsa i ràdio	1.525,40	0,00	1.525,40	1.525,40	0,00
2008	406/4221A/2260200	Difusió d'activitats, premsa i ràdio	3.608,48	0,00	3.608,48	3.608,48	0,00
2008	407/3133A/2260200	Difusió d'activitats, premsa i ràdio	812,00	0,00	812,00	812,00	0,00
2008	500/4321A/2260200	Difusió d'activitats, premsa i ràdio	2.709,84	0,00	2.709,84	2.709,84	0,00
2008	507/4441A/2260200	Difusió d'activitats, premsa i ràdio	2.030,00	0,00	2.030,00	2.030,00	0,00
2008	600/4630A/2260200	Difusió d'activitats, premsa i ràdio	2.719,20	0,00	2.719,20	2.719,20	0,00
2008	200/1212A/2260201	Informació municipal i comunicació	22.812,85	0,00	22.812,85	22.812,85	0,00
2008	202/4634A/2260202	Publicacions	25.194,01	0,00	25.194,01	25.194,01	0,00
2008	203/4510A/2260202	Publicacions	3.605,57	0,00	3.605,57	3.605,57	0,00
2008	300/1250A/2260202	Publicacions	306,73	0,00	306,73	306,73	0,00
2008	400/1260A/2260202	Publicacions	1.095,04	0,00	1.095,04	1.095,04	0,00
2008	500/4321A/2260202	Publicacions	1.055,60	0,00	1.055,60	1.055,60	0,00
2008	600/4630A/2260202	Publicacions	2.030,00	0,00	2.030,00	2.030,00	0,00

Liquidació 2009

Exercicis tancats: partides de despeses

Any	Partida	Descripció de la partida	Previsió definitiva	Baixes	Obligacions reconegudes	Pagaments líquids	Pendent de pagar
2008	202/4634A/2260204	Publicació anuncis oficials	29.226,50	0,00	29.226,50	29.226,50	0,00
2008	403/4133A/2270000	Neteja	4.578,33	0,00	4.578,33	4.578,33	0,00
2008	507/4442A/2270000	Neteja	27.929,76	0,00	27.929,76	27.929,76	0,00
2008	622/4421C/2270000	Neteja	13.919,44	0,00	13.919,44	13.919,44	0,00
2008	622/4421D/2270000	Neteja	750.287,77	0,00	750.287,77	750.287,77	0,00
2008	203/4514A/2270001	Contractes de neteja	327,38	0,00	327,38	327,38	0,00
2008	203/4535A/2270001	Contractes de neteja	310,55	0,00	310,55	310,55	0,00
2008	401/4523B/2270001	Contractes de neteja	38.760,37	0,00	38.760,37	38.760,37	0,00
2008	403/4131A/2270001	Contractes de neteja	11.767,24	0,00	11.767,24	11.767,24	0,00
2008	406/4223A/2270001	Contractes de neteja	420.735,60	0,00	420.735,60	420.735,60	0,00
2008	600/4630A/2270001	Contractes de neteja	67.052,08	0,00	67.052,08	67.052,08	0,00
2008	630/4633A/2270001	Contractes de neteja	84.909,06	0,00	84.909,06	84.909,06	0,00
2008	630/4635A/2270001	Contractes de neteja	361,17	0,00	361,17	361,17	0,00
2008	507/4411A/2270701	Altres treballs	675.749,77	0,00	675.749,77	675.749,77	0,00
2008	507/4411A/2270702	Altres treballs	1.331.455,73	0,00	1.331.455,73	1.331.455,73	0,00
Total capítol 2		Despeses de béns corrents i serveis	9.879.472,54	0,00	9.879.472,54	9.877.972,54	1.500,00
2008	900/0111A/34200	Interessos de demora	318,97	0,00	318,97	318,97	0,00
2008	900/0111A/34900	Altres despeses financeres	2.658,23	0,00	2.658,23	2.658,23	0,00
Total capítol 3		Despeses financeres	2.977,20	0,00	2.977,20	2.977,20	0,00
2008	203/4535A/41000	Transf. corr. a org. autònoms adm.de l'entitat local	206.845,36	0,00	206.845,36	206.845,36	0,00
2008	307/6114B/41000	Transf. corr. a org. autònoms adm.de l'entitat local	263.320,01	0,00	263.320,01	263.320,01	0,00
2008	312/1232A/41000	Transf. corr. a org. autònoms adm.de l'entitat local	427.519,50	0,00	427.519,50	427.519,50	0,00
2008	202/4634A/44000	Aportacions a societats mercantils mun. o prov.	106.550,16	0,00	106.550,16	106.550,16	0,00
2008	208/3221A/44000	Aportacions a societats mercantils mun. o prov.	56.612,79	0,00	56.612,79	56.612,79	0,00
2008	208/3221A/44100	Aportacions a Promoció Econòmica de Sabadell-subv.	93.387,21	0,00	93.387,21	93.387,21	0,00
2008	200/1212A/46700	Transf. corrents a consorcis	6.000,00	0,00	6.000,00	6.000,00	0,00
2008	303/1241D/46700	Transf. corrents a consorcis	1.491,00	0,00	1.491,00	1.491,00	0,00
2008	310/6223A/47000	Transf. corrents a empreses privades	42.889,00	0,00	42.889,00	42.889,00	0,00
2008	623/5131A/47000	Transf. corrents a empreses privades	305.493,82	0,00	305.493,82	305.493,82	0,00
2008	310/7510A/48000	Atencions benèfiques i assistencials	662,78	0,00	662,78	662,78	0,00
2008	402/3134A/48000	Atencions benèfiques i assistencials	39.361,91	0,00	39.361,91	39.361,91	0,00
2008	208/3221A/48100	Premis, beques i pensions d'estudi i investigació	600,00	0,00	600,00	600,00	0,00
2008	303/1241D/48100	Premis, beques i pensions d'estudi i investigació	2.321,85	0,00	2.321,85	2.321,85	0,00
2008	406/4221A/48100	Premis, beques i pensions d'estudi i investigació	70.900,00	0,00	70.900,00	70.900,00	0,00
2008	203/4514A/48200	Transf.corrents institucions sense ànim de lucre	31.141,99	0,00	31.141,99	31.141,99	0,00
2008	203/4515A/48200	Transf.corrents institucions sense ànim de lucre	11.622,19	0,00	11.622,19	11.622,19	0,00
2008	203/4516A/48200	Transf.corrents institucions sense ànim de lucre	4.520,00	0,00	4.520,00	4.520,00	0,00

Liquidació 2009

Exercicis tancats: partides de despeses

Any	Partida	Descripció de la partida	Previsió definitiva	Baixes	Obligacions reconegudes	Pagaments líquids	Pendent de pagar
2008	208/3221A/48200	Transf.corrents institucions sense ànim de lucre	15.094,50	0,00	15.094,50	15.094,50	0,00
2008	401/4521A/48200	Transf.corrents institucions sense ànim de lucre	12.350,00	0,00	12.350,00	12.350,00	0,00
2008	401/4524A/48200	Transf.corrents institucions sense ànim de lucre	15.000,00	0,00	15.000,00	15.000,00	0,00
2008	402/3132A/48200	Transf.corrents institucions sense ànim de lucre	61.873,26	0,00	61.873,26	61.873,26	0,00
2008	402/3134A/48200	Transf.corrents institucions sense ànim de lucre	14.889,30	0,00	14.889,30	14.889,30	0,00
2008	402/3135B/48200	Transf.corrents institucions sense ànim de lucre	10.999,00	0,00	10.999,00	10.999,00	0,00
2008	402/3135C/48200	Transf.corrents institucions sense ànim de lucre	9.000,00	0,00	9.000,00	9.000,00	0,00
2008	402/3137B/48200	Transf.corrents institucions sense ànim de lucre	69.287,20	0,00	69.287,20	69.287,20	0,00
2008	507/4441B/48200	Transf.corrents institucions sense ànim de lucre	7.306,08	0,00	7.306,08	7.306,08	0,00
2008	507/4442A/48200	Transf.corrents institucions sense ànim de lucre	10.894,60	0,00	10.894,60	10.894,60	0,00
2008	630/4632B/48200	Transf.corrents institucions sense ànim de lucre	8.342,59	0,00	8.342,59	8.342,59	0,00
2008	630/4636A/48200	Transf.corrents institucions sense ànim de lucre	572,30	0,00	572,30	572,30	0,00
2005	310/4224E/48201	Suport serveis educatius	0,00	0,00	0,00	0,00	0,00
2006	660/4224E/48201	Suport serveis educatius	0,00	0,00	0,00	0,00	0,00
2008	406/4224A/48201	Transf.corrents institucions sense ànim de lucre	22.921,15	0,00	22.921,15	22.921,15	0,00
2007	320/4510B/48300	Subvencions i aportacions institucionals	0,00	0,00	0,00	0,00	0,00
2008	200/1212C/48300	Subvencions i aportacions institucionals	793,44	0,00	793,44	793,44	0,00
2008	203/4510A/48300	Subvencions i aportacions institucionals	2.201,09	0,00	2.201,09	2.201,09	0,00
2008	208/3221A/48300	Subvencions i aportacions institucionals	3.410,53	0,00	3.410,53	3.410,53	0,00
2008	406/4221A/48300	Subvencions i aportacions institucionals	500,00	0,00	500,00	500,00	0,00
2008	408/3139A/48300	Subvencions i aportacions institucionals	3.140,00	0,00	3.140,00	3.140,00	0,00
2008	622/4421A/48300	Subvencions i aportacions institucionals	815,00	0,00	815,00	815,00	0,00
2006	330/4131A/48800	Transferències Pla de Barris	0,00	0,00	0,00	0,00	0,00
2006	340/3130A/48800	Transferències Pla de Barris	0,00	0,00	0,00	0,00	0,00
2006	360/4641A/48800	Transferències Pla de Barris	0,00	0,00	0,00	0,00	0,00
2006	380/4642A/48800	Transferències Pla de Barris	0,00	0,00	0,00	0,00	0,00
2006	630/4630A/48800	Transferències Pla de Barris	0,00	0,00	0,00	0,00	0,00
2006	650/3133A/48800	Transferències Pla de Barris	0,00	0,00	0,00	0,00	0,00
2006	660/4221A/48800	Transferències Pla de Barris	0,00	0,00	0,00	0,00	0,00
2007	330/4131A/48800	Transferències Pla de Barris	0,00	0,00	0,00	0,00	0,00
2007	340/3130A/48800	Transferències Pla de Barris	0,00	0,00	0,00	0,00	0,00
2007	360/4641A/48800	Transferències Pla de Barris	0,00	0,00	0,00	0,00	0,00
2007	380/4642A/48800	Transferències Pla de Barris	0,00	0,00	0,00	0,00	0,00
2007	380/4642C/48800	Transferències Pla de Barris	0,00	0,00	0,00	0,00	0,00
2007	400/4321A/48800	Transferències Pla de Barris	0,00	0,00	0,00	0,00	0,00
2007	630/4630A/48800	Transferències Pla de Barris	0,00	0,00	0,00	0,00	0,00
2007	650/3133A/48800	Transferències Pla de Barris	0,00	0,00	0,00	0,00	0,00

Liquidació 2009

Exercicis tancats: partides de despeses

Any	Partida	Descripció de la partida	Previsió definitiva	Baixes	Obligacions reconegudes	Pagaments líquids	Pendent de pagar
2007	660/4221A/48800	Transferències Pla de Barris	0,00	0,00	0,00	0,00	0,00
2008	402/3130A/48800	Transferències Pla de Barris	4.571,40	0,00	4.571,40	4.571,40	0,00
2008	403/4131A/48800	Transferències Pla de Barris	0,00	0,00	0,00	0,00	0,00
2008	404/4641A/48800	Transferències Pla de Barris	14.507,52	0,00	14.507,52	14.507,52	0,00
2008	405/4642C/48800	Transferències Pla de Barris	6.729,10	0,00	6.729,10	6.729,10	0,00
2008	406/4221A/48800	Transferències Pla de Barris	0,00	0,00	0,00	0,00	0,00
2008	407/3133A/48800	Transferències Pla de Barris	36.347,19	0,00	36.347,19	36.347,19	0,00
2008	500/4321A/48800	Transferències Pla de Barris	0,00	0,00	0,00	0,00	0,00
2008	630/4632A/48800	Transferències Pla de Barris	0,00	0,00	0,00	0,00	0,00
2007	410/4325D/48900	Altres transferències	401,36	0,00	401,36	401,36	0,00
2008	310/6222A/48900	Altres transferències	6.962,50	0,00	6.962,50	6.962,50	0,00
2008	402/3132A/48900	Altres transferències	70.875,00	0,00	70.875,00	70.875,00	0,00
2008	403/4132A/48900	Altres transferències	9.600,00	0,00	9.600,00	9.600,00	0,00
2008	403/4133A/48900	Altres transferències	6.270,00	0,00	6.270,00	6.270,00	0,00
2008	403/4431B/48900	Altres transferències	2.064,50	0,00	2.064,50	2.064,50	0,00
2008	404/4641A/48900	Altres transferències	1.500,00	0,00	1.500,00	1.500,00	0,00
2008	405/4642A/48900	Altres transferències	1.335,00	0,00	1.335,00	1.335,00	0,00
2008	405/4642C/48900	Altres transferències	6.729,10	0,00	6.729,10	6.729,10	0,00
2008	406/4224A/48900	Altres transferències	60.028,36	0,00	60.028,36	60.028,36	0,00
2008	407/3133A/48900	Altres transferències	34.975,70	0,00	34.975,70	34.975,70	0,00
2008	408/3139A/48900	Altres transferències	8.000,00	0,00	8.000,00	8.000,00	0,00
2008	408/3139B/48900	Altres transferències	13.263,76	0,00	13.263,76	13.263,76	0,00
2008	501/4325D/48900	Altres transferències	23.795,32	0,00	23.795,32	23.795,32	0,00
2008	507/4441B/48900	Altres transferències	375,00	0,00	375,00	375,00	0,00
Total capítol 4			2.248.960,42	0,00	2.248.960,42	2.248.960,42	0,00
2004	410/4325C/60000	Compra de sòl i Edificis	23.749,46	0,00	23.749,46	23.749,46	0,00
2005	410/4325C/60000	Compra de sòl i edificis	180.303,63	0,00	180.303,63	180.303,63	0,00
2006	400/4321A/60000	Inversió nova en infraestructures	0,00	0,00	0,00	0,00	0,00
2006	410/4325C/60000	Compra de sòl i edificis	0,00	0,00	0,00	0,00	0,00
2007	400/4321A/60000	Compra de sòl i edificis	0,00	0,00	0,00	0,00	0,00
2007	410/4325C/60000	Compra de sòl i edificis	757,82	0,00	757,82	0,00	757,82
2007	450/4326A/60000	Compra de sòl i edificis	0,00	0,00	0,00	0,00	0,00
2008	500/4321A/60000	Compra de sòl i edificis	1.009.728,27	0,00	1.009.728,27	1.009.728,27	0,00
2008	501/4325C/60000	Compra de sòl i edificis	200.000,00	0,00	200.000,00	200.000,00	0,00
2007	410/4325C/60001	Compra de sòl i edificis	0,00	0,00	0,00	0,00	0,00
2008	501/4325C/60001	Compra de sòl i edificis	0,00	0,00	0,00	0,00	0,00
2008	501/4325C/60002	Compra de sòl i edificis	0,00	0,00	0,00	0,00	0,00

Liquidació 2009

Exercicis tancats: partides de despeses

Any	Partida	Descripció de la partida	Previsió definitiva	Baixes	Obligacions reconegudes	Pagaments líquids	Pendent de pagar
2003	420/4442A/60100	Parc agrícola i rodal	820,64	0,00	820,64	0,00	820,64
2005	420/4442A/60100	Urb. I sanejament riu Ripoll	0,00	0,00	0,00	0,00	0,00
2006	400/4321A/60100	Inversió nova en infraestructura	0,00	0,00	0,00	0,00	0,00
2006	410/4325C/60100	Inversió nova en infraestructura	0,00	0,00	0,00	0,00	0,00
2006	450/4326A/60100	Inversió nova en infraestructura	0,00	0,00	0,00	0,00	0,00
2006	560/4323E/60100	Inversió nova en infraestructura	0,00	0,00	0,00	0,00	0,00
2006	570/4442A/60100	Urb. I sanejament riu Ripoll	0,00	0,00	0,00	0,00	0,00
2006	570/4443A/60100	Inversió nova en infraestructura	0,00	0,00	0,00	0,00	0,00
2007	320/4514A/60100	Inversió nova en infraestructura	0,00	0,00	0,00	0,00	0,00
2007	400/4321A/60100	Inversió nova en infraestructura	0,00	0,00	0,00	0,00	0,00
2007	410/4325C/60100	Inversió nova en infraestructura	0,00	0,00	0,00	0,00	0,00
2007	530/4412A/60100	Inversió nova en infraestructura	0,00	0,00	0,00	0,00	0,00
2007	530/5111A/60100	Inversió nova en infraestructura	0,00	0,00	0,00	0,00	0,00
2007	560/4321A/60100	Inversió nova en infraestructura	0,00	0,00	0,00	0,00	0,00
2007	560/4323E/60100	Inversió nova en infraestructura	0,00	0,00	0,00	0,00	0,00
2007	570/4442A/60100	Inversió nova en infraestructura	0,00	0,00	0,00	0,00	0,00
2007	570/4443A/60100	Inversió nova en infraestructura	0,00	0,00	0,00	0,00	0,00
2008	203/4514A/60100	Inversió nova en infraestructura	0,00	0,00	0,00	0,00	0,00
2008	500/4321A/60100	Inversió nova en infraestructura	57.047,41	0,00	57.047,41	57.047,41	0,00
2008	501/4325C/60100	Inversió nova en infraestructura	0,00	0,00	0,00	0,00	0,00
2008	507/4411A/60100	Inversió nova en infraestructura	52.115,07	0,00	52.115,07	52.115,07	0,00
2008	507/4441A/60100	Inversió nova en infraestructura	0,00	0,00	0,00	0,00	0,00
2008	507/4442A/60100	Inversió nova en infraestructura	236.389,39	0,00	236.389,39	236.389,39	0,00
2008	621/4335A/60100	Inversió nova en infraestructura	422.118,51	0,00	422.118,51	422.118,51	0,00
2008	621/4335B/60100	Inversió nova en infraestructura	0,00	0,00	0,00	0,00	0,00
2008	621/5111A/60100	Inversió nova en infraestructura	21.621,81	0,00	21.621,81	21.621,81	0,00
2008	624/4323E/60100	Inversió nova en infraestructura	417.598,42	0,00	417.598,42	417.598,42	0,00
2005	420/4442A/60101	Actuacions Rodal i Parc periurbà de la Salut	0,00	0,00	0,00	0,00	0,00
2006	570/4442A/60101	Inversió nova en infraestructura	0,00	0,00	0,00	0,00	0,00
2007	570/4442A/60101	Inversió nova en infraestructura	0,00	0,00	0,00	0,00	0,00
2005	450/4326A/61100	Urb.Can Llong	0,00	0,00	0,00	0,00	0,00
2005	560/4323E/61100	Inversions de reposició d'infraestructures	0,00	0,00	0,00	0,00	0,00
2006	400/4321A/61100	Inversió de reposició en infraestructura	0,00	0,00	0,00	0,00	0,00
2006	450/4326A/61100	Urb.Can Llong	0,00	0,00	0,00	0,00	0,00
2006	530/4412A/61100	Actuacions en col·lectors	0,00	0,00	0,00	0,00	0,00
2006	530/5111A/61100	Actuacions vialitat	0,00	0,00	0,00	0,00	0,00
2006	550/5131A/61100	Inversió de reposició en infraestructura	0,00	0,00	0,00	0,00	0,00

Liquidació 2009

Exercicis tancats: partides de despeses

Any	Partida	Descripció de la partida	Previsió definitiva	Baixes	Obligacions reconegudes	Pagaments líquids	Pendent de pagar
2006	560/4323A/61100	Inversió de reposició en infaestructura	0,00	0,00	0,00	0,00	0,00
2006	560/4323E/61100	Inversions de reposició d'infraestructures	0,00	0,00	0,00	0,00	0,00
2006	570/4442A/61100	Inversió de reposició en infraestructura	0,00	0,00	0,00	0,00	0,00
2007	400/4321A/61100	Inversió de reposició en infraestructura	0,00	0,00	0,00	0,00	0,00
2007	450/4326A/61100	Inversió de reposició en infraestructura	0,00	0,00	0,00	0,00	0,00
2007	530/4412A/61100	Inversió de reposició en infraestructura	0,00	0,00	0,00	0,00	0,00
2007	530/5111A/61100	Inversió de reposició en infraestructura	0,00	0,00	0,00	0,00	0,00
2007	550/2251B/61100	Inversió de reposició en infraestructura	0,00	0,00	0,00	0,00	0,00
2007	560/4323E/61100	Inversió de reposició en infraestructura	0,00	0,00	0,00	0,00	0,00
2007	570/4442A/61100	Inversió de reposició en infraestructura	0,00	0,00	0,00	0,00	0,00
2008	500/4321A/61100	Inversió de reposició en infraestructura	11.195,92	0,00	11.195,92	11.195,92	0,00
2008	501/4326A/61100	Inversió de reposició en infraestructura	66.351,19	0,00	66.351,19	66.351,19	0,00
2008	621/4412A/61100	Inversió de reposició en infraestructura	218.030,58	0,00	218.030,58	218.030,58	0,00
2008	621/5111A/61100	Inversió de reposició en infraestructura	490.260,72	0,00	490.260,72	490.260,72	0,00
2008	623/2251B/61100	Inversió de reposició en infraestructura	6.283,13	0,00	6.283,13	6.283,13	0,00
2008	623/5131A/61100	Inversió de reposició en infraestructura	0,00	0,00	0,00	0,00	0,00
2008	624/4323E/61100	Inversió de reposició en infraestructura	374.439,99	0,00	374.439,99	374.439,99	0,00
2005	310/4223B/62200	Adequació d'equipaments educatius	0,00	0,00	0,00	0,00	0,00
2006	320/4516D/62200	Inv. nova en edificis i altres construccions	0,00	0,00	0,00	0,00	0,00
2006	350/4523B/62200	Pavellons esportius nord i sud	0,00	0,00	0,00	0,00	0,00
2006	380/4642A/62200	Inv. nova en edificis i altres construccions	0,00	0,00	0,00	0,00	0,00
2006	660/4223B/62200	Adequació d'equipaments educatius	0,00	0,00	0,00	0,00	0,00
2007	320/4510A/62200	Inv. nova en edificis i altres construccions	0,00	0,00	0,00	0,00	0,00
2007	320/4514A/62200	Inv. nova en edificis i altres construccions	0,00	0,00	0,00	0,00	0,00
2007	320/4516D/62200	Inv. nova en edificis i altres construccions	0,00	0,00	0,00	0,00	0,00
2007	350/4523B/62200	Inv. nova en edificis i altres construccions	0,00	0,00	0,00	0,00	0,00
2007	380/4642C/62200	Inv. nova en edificis i altres construccions	0,00	0,00	0,00	0,00	0,00
2007	400/4321A/62200	Inv. nova en edificis i altres construccions	0,00	0,00	0,00	0,00	0,00
2007	660/4223A/62200	Inv. nova en edificis i altres construccions	0,00	0,00	0,00	0,00	0,00
2008	203/4516D/62200	Inv. nova en edificis i altres construccions	675.989,79	0,00	675.989,79	675.989,79	0,00
2008	401/4523B/62200	Inv. nova en edificis i altres construccions	601.684,22	0,00	601.684,22	601.684,22	0,00
2008	403/4133A/62200	Inv. nova en edificis i altres construccions	1.736.717,41	0,00	1.736.717,41	1.736.717,41	0,00
2008	403/4431B/62200	Inv. nova en edificis i altres construccions	235.175,02	0,00	235.175,02	235.175,02	0,00
2008	405/4642C/62200	Inv. nova en edificis i altres construccions	16.527,68	0,00	16.527,68	16.527,68	0,00
2008	406/4223A/62200	Inv. nova en edificis i altres construccions	559.233,47	0,00	559.233,47	559.233,47	0,00
2008	500/4321A/62200	Inv. nova en edificis i altres construccions	0,00	0,00	0,00	0,00	0,00
2005	330/4133B/62300	Inv. en maquinària laboratori	0,00	0,00	0,00	0,00	0,00

Liquidació 2009

Exercicis tancats: partides de despeses

Any	Partida	Descripció de la partida	Previsió definitiva	Baixes	Obligacions reconegudes	Pagaments líquids	Pendent de pagar
2005	400/4321A/62300	Inv. nova en maquinària, instal·lacions i utilatge	0,00	0,00	0,00	0,00	0,00
2005	530/4334A/62300	Enllumenat públic	0,00	0,00	0,00	0,00	0,00
2006	220/1241C/62300	Inv. nova en maquinària, instal·lacions i utilatge	0,00	0,00	0,00	0,00	0,00
2006	240/6221B/62300	Inv. nova en maquinària, instal·lacions i utilatge	0,00	0,00	0,00	0,00	0,00
2006	260/1234F/62300	Maquinària i instal·lacions	0,00	0,00	0,00	0,00	0,00
2006	320/4514E/62300	Inv. nova en maquinària, instal·lacions i utilatges	0,00	0,00	0,00	0,00	0,00
2006	320/4516D/62300	Inv. nova en maquinària, instal·lacions i utilatge	0,00	0,00	0,00	0,00	0,00
2006	320/4530A/62300	Inv. nova en maquinària, instal·lacions i utilatge	0,00	0,00	0,00	0,00	0,00
2006	320/4530B/62300	Inv. nova en maquinària, instal·lacions i utilatge	0,00	0,00	0,00	0,00	0,00
2006	330/4133B/62300	Inv. nova en maquinària, instal·lacions i utilatge	0,00	0,00	0,00	0,00	0,00
2006	380/4642A/62300	Inv. nova en maquinària, instal·lacions i utilatge	0,00	0,00	0,00	0,00	0,00
2006	400/4321A/62300	Inv. nova en maquinària, instal·lacions i utilatge	0,00	0,00	0,00	0,00	0,00
2006	450/4326A/62300	Inv. nova en maquinària, instal·lacions i utilatge	0,00	0,00	0,00	0,00	0,00
2006	530/1216B/62300	Inv. nova en maquinària, instal·lacions i utilatge	0,00	0,00	0,00	0,00	0,00
2006	530/4333A/62300	Inv. nova en maquinària, instal·lacions i utilatges	0,00	0,00	0,00	0,00	0,00
2006	530/4334A/62300	Inv. nova en maquinària, instal·lacions i utilatge	0,00	0,00	0,00	0,00	0,00
2006	550/5131A/62300	Inv. nova en maquinària, instal·lacions i utilatge	0,00	0,00	0,00	0,00	0,00
2006	570/4442A/62300	Inv. nova en maquinària, instal·lacions i utilatge	0,00	0,00	0,00	0,00	0,00
2006	630/4633A/62300	Inv. nova en maquinària, instal·lacions i utilatge	0,00	0,00	0,00	0,00	0,00
2006	660/4223B/62300	Inv. nova en maquinària, instal·lacions i utilatge	0,00	0,00	0,00	0,00	0,00
2006	670/2221A/62300	Inv. nova en maquinària, instal·lacions i utilatge	0,00	0,00	0,00	0,00	0,00
2007	220/1241C/62300	Inv. nova en maquinària, instal·lacions i utilatge	0,00	0,00	0,00	0,00	0,00
2007	240/6221A/62300	Inv. nova en maquinària, instal·lacions i utilatge	0,00	0,00	0,00	0,00	0,00
2007	260/1234F/62300	Inv. nova en maquinària, instal·lacions i utilatge	0,00	0,00	0,00	0,00	0,00
2007	270/1232B/62300	Inv. nova en maquinària, instal·lacions i utilatge	0,00	0,00	0,00	0,00	0,00
2007	320/4514A/62300	Inv. nova en maquinària, instal·lacions i utilatge	0,00	0,00	0,00	0,00	0,00
2007	320/4516D/62300	Inv. nova en maquinària, instal·lacions i utilatge	0,00	0,00	0,00	0,00	0,00
2007	320/4530S/62300	Inv. nova en maquinària, instal·lacions i utilatge	0,00	0,00	0,00	0,00	0,00
2007	330/4133B/62300	Inv. nova en maquinària, instal·lacions i utilatge	0,00	0,00	0,00	0,00	0,00
2007	340/3130A/62300	Inv. nova en maquinària, instal·lacions i utilatge	0,00	0,00	0,00	0,00	0,00
2007	350/4523B/62300	Inv. nova en maquinària, instal·lacions i utilatge	0,00	0,00	0,00	0,00	0,00
2007	380/4642C/62300	Inv. nova en maquinària, instal·lacions i utilatge	0,00	0,00	0,00	0,00	0,00
2007	400/4321A/62300	Inv. nova en maquinària, instal·lacions i utilatge	0,00	0,00	0,00	0,00	0,00
2007	450/4326A/62300	Inv. nova en maquinària, instal·lacions i utilatge	0,00	0,00	0,00	0,00	0,00
2007	530/1216B/62300	Inv. nova en maquinària, instal·lacions i utilatge	0,00	0,00	0,00	0,00	0,00
2007	530/4333A/62300	Inv. nova en maquinària, instal·lacions i utilatge	0,00	0,00	0,00	0,00	0,00
2007	530/4334A/62300	Inv. nova en maquinària, instal·lacions i utilatge	0,00	0,00	0,00	0,00	0,00

Liquidació 2009

Exercicis tancats: partides de despeses

Any	Partida	Descripció de la partida	Previsió definitiva	Baixes	Obligacions reconegudes	Pagaments líquids	Pendent de pagar
2007	550/2251B/62300	Inv. nova en maquinària, instal·lacions i utilitatge	0,00	0,00	0,00	0,00	0,00
2007	550/2251C/62300	Inv. nova en maquinària, instal·lacions i utilitatge	0,00	0,00	0,00	0,00	0,00
2007	550/5131A/62300	Inv. nova en maquinària, instal·lacions i utilitatge	0,00	0,00	0,00	0,00	0,00
2007	570/4442A/62300	Inv. nova en maquinària, instal·lacions i utilitatge	0,00	0,00	0,00	0,00	0,00
2007	630/4633A/62300	Inv. nova en maquinària, instal·lacions i utilitatge	0,00	0,00	0,00	0,00	0,00
2007	660/4223A/62300	Inv. nova en maquinària, instal·lacions i utilitatge	0,00	0,00	0,00	0,00	0,00
2007	670/2221A/62300	Inv. nova en maquinària, instal·lacions i utilitatge	0,00	0,00	0,00	0,00	0,00
2007	670/2221D/62300	Inv. nova en maquinària, instal·lacions i utilitatge	0,00	0,00	0,00	0,00	0,00
2008	203/4516D/62300	Inv. nova en maquinària, instal·lacions i utilitatge	23.425,07	0,00	23.425,07	23.425,07	0,00
2008	203/4535A/62300	Inv. nova en maquinària, instal·lacions i utilitatge	0,00	0,00	0,00	0,00	0,00
2008	208/3221A/62300	Inv. nova en maquinària, instal·lacions i utilitatge	474,85	0,00	474,85	474,85	0,00
2008	304/1234F/62300	Inv. nova en maquinària, instal·lacions i utilitatge	0,00	0,00	0,00	0,00	0,00
2008	310/6221A/62300	Inv. nova en maquinària, instal·lacions i utilitatge	0,00	0,00	0,00	0,00	0,00
2008	311/2221A/62300	Inv. nova en maquinària, instal·lacions i utilitatge	0,00	0,00	0,00	0,00	0,00
2008	311/2221D/62300	Inv. nova en maquinària, instal·lacions i utilitatge	0,00	0,00	0,00	0,00	0,00
2008	401/4523B/62300	Inv. nova en maquinària, instal·lacions i utilitatge	0,00	0,00	0,00	0,00	0,00
2008	402/3130A/62300	Inv. nova en maquinària, instal·lacions i utilitatge	0,00	0,00	0,00	0,00	0,00
2008	402/3135A/62300	Inv. nova en maquinària, instal·lacions i utilitatge	0,00	0,00	0,00	0,00	0,00
2008	403/4133B/62300	Inv. nova en maquinària, instal·lacions i utilitatge	7.973,84	0,00	7.973,84	7.973,84	0,00
2008	405/4642C/62300	Inv. nova en maquinària, instal·lacions i utilitatge	0,00	0,00	0,00	0,00	0,00
2008	406/4223A/62300	Inv. nova en maquinària, instal·lacions i utilitatge	31.767,70	0,00	31.767,70	31.767,70	0,00
2008	500/4321A/62300	Inv. nova en maquinària, instal·lacions i utilitatge	0,00	0,00	0,00	0,00	0,00
2008	501/4326A/62300	Inv. nova en maquinària, instal·lacions i utilitatge	0,00	0,00	0,00	0,00	0,00
2008	507/4442A/62300	Inv. nova en maquinària, instal·lacions i utilitatge	2.033,27	0,00	2.033,27	2.033,27	0,00
2008	621/4333A/62300	Inv. nova en maquinària, instal·lacions i utilitatge	188.532,62	0,00	188.532,62	188.532,62	0,00
2008	621/4334A/62300	Inv. nova en maquinària, instal·lacions i utilitatge	160.458,62	0,00	160.458,62	160.458,62	0,00
2008	621/4335A/62300	Inv. nova en maquinària, instal·lacions i utilitatge	0,00	0,00	0,00	0,00	0,00
2008	621/4336A/62300	Inv. nova en maquinària, instal·lacions i utilitatge	0,00	0,00	0,00	0,00	0,00
2008	623/2251A/62300	Inv. nova en maquinària, instal·lacions i utilitatge	0,00	0,00	0,00	0,00	0,00
2008	623/2251B/62300	Inv. nova en maquinària, instal·lacions i utilitatge	6.678,37	0,00	6.678,37	6.678,37	0,00
2008	623/2251C/62300	Inv. nova en maquinària, instal·lacions i utilitatge	600,00	0,00	600,00	600,00	0,00
2008	623/5131A/62300	Inv. nova en maquinària, instal·lacions i utilitatge	0,00	0,00	0,00	0,00	0,00
2008	630/4633A/62300	Inv. nova en maquinària, instal·lacions i utilitatge	0,00	0,00	0,00	0,00	0,00
2007	530/1217A/62400	Inv. nova en material de transport	0,00	0,00	0,00	0,00	0,00
2008	621/4336A/62400	Inv. nova en material de transport	50.171,51	0,00	50.171,51	50.171,51	0,00
2006	240/6221B/62500	Inv. nova en mobiliari i estris	0,00	0,00	0,00	0,00	0,00
2006	260/1234F/62500	Inv. nova en mobiliari i estris	0,00	0,00	0,00	0,00	0,00

Liquidació 2009

Exercicis tancats: partides de despeses

Any	Partida	Descripció de la partida	Previsió definitiva	Baixes	Obligacions reconegudes	Pagaments líquids	Pendent de pagar
2006	320/4514E/62500	Mobiliari	0,00	0,00	0,00	0,00	0,00
2006	320/4516D/62500	Mobiliari i equipament	0,00	0,00	0,00	0,00	0,00
2006	340/3136A/62500	Inv. nova en mobiliari i estris	0,00	0,00	0,00	0,00	0,00
2006	380/4642A/62500	Inv. nova en mobiliari i estris	0,00	0,00	0,00	0,00	0,00
2006	400/4321A/62500	Inv. nova en mobiliari i estris	0,00	0,00	0,00	0,00	0,00
2006	630/4633A/62500	Inv. nova en mobiliari i estris	0,00	0,00	0,00	0,00	0,00
2006	660/4223B/62500	Inv.nova en mobiliari i estris	0,00	0,00	0,00	0,00	0,00
2007	240/6221A/62500	Inv. nova en mobiliari i estris	0,00	0,00	0,00	0,00	0,00
2007	260/1234F/62500	Inv. nova en mobiliari i estris	0,00	0,00	0,00	0,00	0,00
2007	260/4324A/62500	Inv. nova en mobiliari i estris	0,00	0,00	0,00	0,00	0,00
2007	320/4514A/62500	Inv. nova en mobiliari i estris	0,00	0,00	0,00	0,00	0,00
2007	320/4516D/62500	Inv. nova en mobiliari i estris	0,00	0,00	0,00	0,00	0,00
2007	340/3135A/62500	Inv. nova en mobiliari i estris	0,00	0,00	0,00	0,00	0,00
2007	340/3136A/62500	Inv. nova en mobiliari i estris	0,00	0,00	0,00	0,00	0,00
2007	350/4523B/62500	Inv. nova en mobiliari i estris	0,00	0,00	0,00	0,00	0,00
2007	380/4642C/62500	Inv. nova en mobiliari i estris	0,00	0,00	0,00	0,00	0,00
2007	400/4321A/62500	Inv. nova en mobiliari i estris	0,00	0,00	0,00	0,00	0,00
2007	630/4633A/62500	Inv. nova en mobiliari i estris	0,00	0,00	0,00	0,00	0,00
2007	660/4223A/62500	Inv. nova en mobiliari i estris	0,00	0,00	0,00	0,00	0,00
2008	203/4514A/62500	Inv. nova en mobiliari i estris	16.609,93	0,00	16.609,93	16.609,93	0,00
2008	203/4516D/62500	Inv. nova en mobiliari i estris	391.648,17	0,00	391.648,17	391.648,17	0,00
2008	208/3221A/62500	Inv. nova en mobiliari i estris	0,00	0,00	0,00	0,00	0,00
2008	304/1234A/62500	Inv. nova en mobiliari i estris	0,00	0,00	0,00	0,00	0,00
2008	304/1234F/62500	Inv. nova en mobiliari i estris	24.315,90	0,00	24.315,90	24.315,90	0,00
2008	310/6221A/62500	Inv. nova en mobiliari i estris	0,00	0,00	0,00	0,00	0,00
2008	401/4523B/62500	Inv. nova en mobiliari i estris	23.502,48	0,00	23.502,48	23.502,48	0,00
2008	402/3135A/62500	Inv. nova en mobiliari i estris	0,00	0,00	0,00	0,00	0,00
2008	402/3136A/62500	Inv. nova en mobiliari i estris	4.743,00	0,00	4.743,00	4.743,00	0,00
2008	403/4131A/62500	Inv. nova en mobiliari i estris	0,00	0,00	0,00	0,00	0,00
2008	405/4642C/62500	Inv. nova en mobiliari i estris	12.627,91	0,00	12.627,91	12.627,91	0,00
2008	406/4223A/62500	Inv. nova en mobiliari i estris	43.113,58	0,00	43.113,58	43.113,58	0,00
2008	406/4225B/62500	Inv. nova en mobiliari i estris	0,00	0,00	0,00	0,00	0,00
2008	500/4321A/62500	Inv. nova en mobiliari i estris	0,00	0,00	0,00	0,00	0,00
2008	621/4335A/62500	Inv. nova en mobiliari i estris	97.371,30	0,00	97.371,30	97.371,30	0,00
2008	621/4336A/62500	Inv. nova en mobiliari i estris	11.972,78	0,00	11.972,78	11.972,78	0,00
2008	630/4633A/62500	Inv. nova en mobiliari i estris	28.067,56	0,00	28.067,56	28.067,56	0,00
2006	260/1234F/62501	Equips d'oficina	0,00	0,00	0,00	0,00	0,00

Liquidació 2009

Exercicis tancats: partides de despeses

Any	Partida	Descripció de la partida	Previsió definitiva	Baixes	Obligacions reconegudes	Pagaments líquids	Pendent de pagar
2007	220/1241C/62501	Equips d'oficina	0,00	0,00	0,00	0,00	0,00
2007	260/1234F/62501	Equips d'oficina	0,00	0,00	0,00	0,00	0,00
2008	303/1241C/62501	Equips d'oficina	0,00	0,00	0,00	0,00	0,00
2008	304/1234F/62501	Equips d'oficina	5.441,48	0,00	5.441,48	5.441,48	0,00
2005	260/1232C/62600	Inv. nova en equip d'ofimàtica	0,00	0,00	0,00	0,00	0,00
2005	270/1232B/62600	Inv. nova en equips per a processos informàtics	0,00	0,00	0,00	0,00	0,00
2006	260/1232C/62600	Inv. nova en equip d'ofimàtica	0,00	0,00	0,00	0,00	0,00
2006	260/1234F/62600	Inv. nova en equips per a processos informàtics	0,00	0,00	0,00	0,00	0,00
2006	270/1232B/62600	Inv. nova en equips per a processos informàtics	0,00	0,00	0,00	0,00	0,00
2006	320/4225A/62600	Inv. nova en equips per a processos informàtics	0,00	0,00	0,00	0,00	0,00
2006	320/4510A/62600	Inv. nova en equips per a processos informàtics	0,00	0,00	0,00	0,00	0,00
2007	260/1232C/62600	Inv. nova en equips per a processos informàtics	0,00	0,00	0,00	0,00	0,00
2007	260/1234F/62600	Inv. nova en equips per a processos informàtics	0,00	0,00	0,00	0,00	0,00
2007	270/1232B/62600	Inv. nova en equips per a processos informàtics	0,00	0,00	0,00	0,00	0,00
2007	320/4225A/62600	Inv. nova en equips per a processos informàtics	0,00	0,00	0,00	0,00	0,00
2007	320/4510A/62600	Inv. nova en equips per a processos informàtics	0,00	0,00	0,00	0,00	0,00
2007	340/3135A/62600	Inv. nova en equips per a processos informàtics	0,00	0,00	0,00	0,00	0,00
2008	203/4510A/62600	Inv. nova en equips per a processos informàtics	892,30	0,00	892,30	892,30	0,00
2008	304/1234F/62600	Inv. nova en equips per a processos informàtics	1.579,92	0,00	1.579,92	1.579,92	0,00
2008	312/1232B/62600	Inv. nova en equips per a processos informàtics	295.239,99	0,00	295.239,99	295.239,99	0,00
2008	405/4642C/62600	Inv. nova en equips per a processos informàtics	6.802,00	0,00	6.802,00	6.802,00	0,00
2008	406/4223A/62600	Inv. nova en equips per a processos informàtics	20.315,58	0,00	20.315,58	20.315,58	0,00
2008	500/4321A/62600	Inv. nova en equips per a processos informàtics	343,36	0,00	343,36	343,36	0,00
2008	203/4516D/62800	Fons documental	39.483,53	0,00	39.483,53	39.483,53	0,00
2005	320/4510A/62900	Altres inversions	0,00	0,00	0,00	0,00	0,00
2005	350/4523B/62900	Projectes equipaments esportius	0,00	0,00	0,00	0,00	0,00
2005	400/4321A/62900	Inv. nova en redacció de projectes i estudis tècnics	0,00	0,00	0,00	0,00	0,00
2006	240/6221B/62900	Altres inv. noves assoc. al funcionament del servei	0,00	0,00	0,00	0,00	0,00
2006	260/1234A/62900	Altres inv. noves assoc. al funcionament del servei	0,00	0,00	0,00	0,00	0,00
2006	320/4510A/62900	Projectes Palau de Congressos i ABB	0,00	0,00	0,00	0,00	0,00
2006	320/4514A/62900	Altres inv. noves assoc. al funcionament del servei	0,00	0,00	0,00	0,00	0,00
2006	320/4516D/62900	Altres inv. noves assoc. al funcionament del servei	0,00	0,00	0,00	0,00	0,00
2006	330/4131A/62900	Altres inv. noves assoc. al funcionament del servei	0,00	0,00	0,00	0,00	0,00
2006	350/4523B/62900	Altres inv. noves assoc. al funcionament del servei	0,00	0,00	0,00	0,00	0,00
2006	380/4642A/62900	Altres inv. noves assoc. al funcionament del servei	0,00	0,00	0,00	0,00	0,00
2006	400/4321A/62900	Inv. nova en redacció de projectes i estudis tècnics	0,00	0,00	0,00	0,00	0,00
2006	450/4326A/62900	Altres inv. noves assoc. al funcionament del servei	0,00	0,00	0,00	0,00	0,00

Liquidació 2009

Exercicis tancats: partides de despeses

Any	Partida	Descripció de la partida	Previsió definitiva	Baixes	Obligacions reconegudes	Pagaments líquids	Pendent de pagar
2006	550/2241A/62900	Altres inv. noves assoc. al funcionament del servei	0,00	0,00	0,00	0,00	0,00
2006	570/4411A/62900	Altres inv. noves assoc. al funcionament del servei	0,00	0,00	0,00	0,00	0,00
2006	630/4633A/62900	Altres inv. noves assoc. al funcionament del servei	0,00	0,00	0,00	0,00	0,00
2006	660/4223B/62900	Altres inv. noves assoc. al funcionament del servei	0,00	0,00	0,00	0,00	0,00
2007	240/6221A/62900	Altres inv. noves assoc. al funcionament del servei	0,00	0,00	0,00	0,00	0,00
2007	260/1234A/62900	Altres inv. noves assoc. al funcionament del servei	0,00	0,00	0,00	0,00	0,00
2007	320/4510A/62900	Altres inv. noves assoc. al funcionament del servei	0,00	0,00	0,00	0,00	0,00
2007	320/4514A/62900	Altres inv. noves assoc. al funcionament del servei	0,00	0,00	0,00	0,00	0,00
2007	320/4516D/62900	Altres inv. noves assoc. al funcionament del servei	0,00	0,00	0,00	0,00	0,00
2007	350/4523B/62900	Altres inv. noves assoc. al funcionament del servei	0,00	0,00	0,00	0,00	0,00
2007	380/4642C/62900	Altres inv. noves assoc. al funcionament del servei	0,00	0,00	0,00	0,00	0,00
2007	400/4321A/62900	Altres inv. noves assoc. al funcionament del servei	0,00	0,00	0,00	0,00	0,00
2007	550/2241A/62900	Altres inv. noves assoc. al funcionament del servei	0,00	0,00	0,00	0,00	0,00
2007	570/4411A/62900	Altres inv. noves assoc. al funcionament del servei	0,00	0,00	0,00	0,00	0,00
2007	630/4633A/62900	Altres inv. noves assoc. al funcionament del servei	0,00	0,00	0,00	0,00	0,00
2007	660/4223A/62900	Altres inv. noves assoc. al funcionament del servei	0,00	0,00	0,00	0,00	0,00
2008	203/4510A/62900	Altres inv. noves assoc. al funcionament del servei	5.713,00	0,00	5.713,00	5.713,00	0,00
2008	203/4510B/62900	Altres inv. noves assoc. al funcionament del servei	0,00	0,00	0,00	0,00	0,00
2008	203/4514A/62900	Altres inv. noves assoc. al funcionament del servei	17.748,00	0,00	17.748,00	17.748,00	0,00
2008	203/4516D/62900	Altres inv. noves assoc. al funcionament del servei	0,00	0,00	0,00	0,00	0,00
2008	304/1234A/62900	Altres inv. noves assoc. al funcionament del servei	2.409,07	0,00	2.409,07	2.409,07	0,00
2008	310/6221A/62900	Altres inv. noves assoc. al funcionament del servei	6.091,00	0,00	6.091,00	6.091,00	0,00
2008	401/4523B/62900	Altres inv. noves assoc. al funcionament del servei	8.855,59	0,00	8.855,59	8.855,59	0,00
2008	403/4131A/62900	Altres inv. noves assoc. al funcionament del servei	24.828,77	0,00	24.828,77	24.828,77	0,00
2008	405/4642C/62900	Altres inv. noves assoc. al funcionament del servei	5.563,30	0,00	5.563,30	5.563,30	0,00
2008	406/4223A/62900	Altres inv. noves assoc. al funcionament del servei	3.746,15	0,00	3.746,15	3.746,15	0,00
2008	406/4514A/62900	Altres inv. noves assoc. al funcionament del servei	0,00	0,00	0,00	0,00	0,00
2008	500/4321A/62900	Altres inv. noves assoc. al funcionament del servei	335.567,27	0,00	335.567,27	335.567,27	0,00
2008	507/4411A/62900	Altres inv. noves assoc. al funcionament del servei	0,00	0,00	0,00	0,00	0,00
2008	623/2251A/62900	Altres inv. noves assoc. al funcionament del servei	6.598,08	0,00	6.598,08	6.598,08	0,00
2008	624/4323E/62900	Altres inv. noves assoc. al funcionament del servei	569.485,46	0,00	569.485,46	569.485,46	0,00
2008	630/4633A/62900	Altres inv. noves assoc. al funcionament del servei	0,00	0,00	0,00	0,00	0,00
2005	240/6221B/63200	Adequació i reforma mercats i Mercat Central	0,00	0,00	0,00	0,00	0,00
2005	260/4324A/63200	Inv. rep. en edificis i altres construccions	0,00	0,00	0,00	0,00	0,00
2005	310/4223B/63200	Adequació d'equipaments educatius	0,00	0,00	0,00	0,00	0,00
2005	320/4510A/63200	Inv. rep. en edificis i altres construccions	0,00	0,00	0,00	0,00	0,00
2005	320/4514E/63200	Equipaments culturals i teatrals	0,00	0,00	0,00	0,00	0,00

Liquidació 2009

Exercicis tancats: partides de despeses

Any	Partida	Descripció de la partida	Previsió definitiva	Baixes	Obligacions reconegudes	Pagaments líquids	Pendent de pagar
2005	320/4516D/63200	Inv. de reposició en edificis de la Xarxa Biblioteques	0,00	0,00	0,00	0,00	0,00
2005	460/4324A/63200	Adequació d'equipaments i edificis municipals	0,00	0,00	0,00	0,00	0,00
2005	630/4633A/63200	Adequació de centres cívics i equipaments part.Ciudadana	0,00	0,00	0,00	0,00	0,00
2005	640/3130A/63200	Inv. rep. en edificis i altres construccions	0,00	0,00	0,00	0,00	0,00
2006	220/1241C/63200	Inv. rep. en edificis i altres construccions	0,00	0,00	0,00	0,00	0,00
2006	240/6221B/63200	Adequació i reforma mercats i Mercat Central	0,00	0,00	0,00	0,00	0,00
2006	260/1234A/63200	Actuacions en edificis municipals	0,00	0,00	0,00	0,00	0,00
2006	260/4324A/63200	Inv. de reposició en edificis i altres construccions	0,00	0,00	0,00	0,00	0,00
2006	320/4510A/63200	Inv. rep. en edificis i altres construccions	0,00	0,00	0,00	0,00	0,00
2006	320/4514E/63200	Equipaments culturals i teatrals	0,00	0,00	0,00	0,00	0,00
2006	320/4516D/63200	Inv. de reposició en edificis de la Xarxa Biblioteques	0,00	0,00	0,00	0,00	0,00
2006	320/4530A/63200	Inv. rep. en edificis i altres construccions	0,00	0,00	0,00	0,00	0,00
2006	320/4530B/63200	Inv. rep. en edificis i altres construccions	0,00	0,00	0,00	0,00	0,00
2006	330/4131A/63200	Inv. rep. en edificis i altres construccions	0,00	0,00	0,00	0,00	0,00
2006	340/3130A/63200	Inv. rep. en edificis i altres construccions	0,00	0,00	0,00	0,00	0,00
2006	340/3137B/63200	Inv. rep. en edificis i altres construccions	0,00	0,00	0,00	0,00	0,00
2006	380/4642A/63200	Inv. de reposició en edificis i altres construccions	0,00	0,00	0,00	0,00	0,00
2006	400/4321A/63200	Inv. rep. en edificis i altres construccions	0,00	0,00	0,00	0,00	0,00
2006	460/4324A/63200	Inv. rep. en edificis i altres construccions	0,00	0,00	0,00	0,00	0,00
2006	530/4333A/63200	Actuacions en equipaments i edif. Municipals	0,00	0,00	0,00	0,00	0,00
2006	560/4323E/63200	Inv. rep. en edificis i altres construccions	0,00	0,00	0,00	0,00	0,00
2006	570/4442A/63200	Inv. rep. en edificis i altres construccions	0,00	0,00	0,00	0,00	0,00
2006	630/4633A/63200	Adequació de centres cívics i equipaments part.Ciudadana	0,00	0,00	0,00	0,00	0,00
2006	660/4223B/63200	Adequació d'equipaments educatius	0,00	0,00	0,00	0,00	0,00
2007	220/1241C/63200	Inv. rep. en edificis i altres construccions	0,00	0,00	0,00	0,00	0,00
2007	240/6221A/63200	Inv. rep. en edificis i altres construccions	0,00	0,00	0,00	0,00	0,00
2007	260/1234A/63200	Inv. rep. en edificis i altres construccions	0,00	0,00	0,00	0,00	0,00
2007	260/4324A/63200	Inv. rep. en edificis i altres construccions	0,00	0,00	0,00	0,00	0,00
2007	320/4510A/63200	Inv. rep. en edificis i altres construccions	0,00	0,00	0,00	0,00	0,00
2007	320/4514A/63200	Inv. rep. en edificis i altres construccions	0,00	0,00	0,00	0,00	0,00
2007	320/4516D/63200	Inv. rep. en edificis i altres construccions	0,00	0,00	0,00	0,00	0,00
2007	320/4530S/63200	Inv. rep. en edificis i altres construccions	0,00	0,00	0,00	0,00	0,00
2007	330/4131A/63200	Inv. rep. en edificis i altres construccions	0,00	0,00	0,00	0,00	0,00
2007	340/3130A/63200	Inv. rep. en edificis i altres construccions	0,00	0,00	0,00	0,00	0,00
2007	340/3135A/63200	Inv. rep. en edificis i altres construccions	0,00	0,00	0,00	0,00	0,00
2007	340/3136A/63200	Inv. rep. en edificis i altres construccions	0,00	0,00	0,00	0,00	0,00
2007	380/4642C/63200	Inv. rep. en edificis i altres construccions	0,00	0,00	0,00	0,00	0,00

Liquidació 2009

Exercicis tancats: partides de despeses

Any	Partida	Descripció de la partida	Previsió definitiva	Baixes	Obligacions reconegudes	Pagaments líquids	Pendent de pagar
2007	400/4321A/63200	Inv. rep. en edificis i altres construccions	0,00	0,00	0,00	0,00	0,00
2007	460/4324A/63200	Inv. rep. en edificis i altres construccions	0,00	0,00	0,00	0,00	0,00
2007	530/4333A/63200	Inv. rep. en edificis i altres construccions	0,00	0,00	0,00	0,00	0,00
2007	570/4442A/63200	Inv. rep. en edificis i altres construccions	0,00	0,00	0,00	0,00	0,00
2007	630/4633A/63200	Inv. rep. en edificis i altres construccions	0,00	0,00	0,00	0,00	0,00
2007	660/4223A/63200	Inv. rep. en edificis i altres construccions	0,00	0,00	0,00	0,00	0,00
2007	670/2221A/63200	Inv. rep. en edificis i altres construccions	0,00	0,00	0,00	0,00	0,00
2008	203/4514A/63200	Inv. rep. en edificis i altres construccions	11.118,30	0,00	11.118,30	11.118,30	0,00
2008	203/4516D/63200	Inv. rep. en edificis i altres construccions	17.735,22	0,00	17.735,22	17.735,22	0,00
2008	203/4535A/63200	Inv. rep. en edificis i altres construccions	0,00	0,00	0,00	0,00	0,00
2008	208/3221A/63200	Inv. rep. en edificis i altres construccions	0,00	0,00	0,00	0,00	0,00
2008	303/1241C/63200	Inv. rep. en edificis i altres construccions	11.593,04	0,00	11.593,04	11.593,04	0,00
2008	304/1234A/63200	Inv. rep. en edificis i altres construccions	196.210,72	0,00	196.210,72	196.210,72	0,00
2008	304/1234F/63200	Inv. rep. en edificis i altres construccions	0,00	0,00	0,00	0,00	0,00
2008	310/6221A/63200	Inv. rep. en edificis i altres construccions	150.171,29	0,00	150.171,29	150.171,29	0,00
2008	311/2221A/63200	Inv. rep. en edificis i altres construccions	107.475,22	0,00	107.475,22	107.475,22	0,00
2008	401/4523B/63200	Inv. rep. en edificis i altres construccions	68.181,85	0,00	68.181,85	68.181,85	0,00
2008	402/3130A/63200	Inv. rep. en edificis i altres construccions	0,00	0,00	0,00	0,00	0,00
2008	402/3135A/63200	Inv. rep. en edificis i altres construccions	0,00	0,00	0,00	0,00	0,00
2008	403/4131A/63200	Inv. rep. en edificis i altres construccions	0,00	0,00	0,00	0,00	0,00
2008	403/4132D/63200	Inv. rep. en edificis i altres construccions	0,00	0,00	0,00	0,00	0,00
2008	405/4642C/63200	Inv. rep. en edificis i altres construccions	3.237,69	0,00	3.237,69	3.237,69	0,00
2008	406/4223A/63200	Inv. rep. en edificis i altres construccions	99.713,18	0,00	99.713,18	99.713,18	0,00
2008	406/4514A/63200	Inv. rep. en edificis i altres construccions	0,00	0,00	0,00	0,00	0,00
2008	500/4321A/63200	Inv. rep. en edificis i altres construccions	2.774,72	0,00	2.774,72	2.774,72	0,00
2008	507/4441A/63200	Inv. rep. en edificis i altres construccions	0,00	0,00	0,00	0,00	0,00
2008	507/4442A/63200	Inv. rep. en edificis i altres construccions	0,00	0,00	0,00	0,00	0,00
2008	621/4333A/63200	Inv. rep. en edificis i altres construccions	97.351,43	0,00	97.351,43	97.351,43	0,00
2008	630/4633A/63200	Inv. rep. en edificis i altres construccions	163.825,12	0,00	163.825,12	163.825,12	0,00
2006	320/4514E/63201	Inv. rep. en edificis i altres construccions	0,00	0,00	0,00	0,00	0,00
2007	270/1232B/64000	Despeses en inversions de caràcter immaterial	0,00	0,00	0,00	0,00	0,00
2008	312/1232B/64000	Despeses en inversions de caràcter immaterial	53.511,75	0,00	53.511,75	53.511,75	0,00
2008	500/4321A/64000	Despeses en inversions de caràcter immaterial	0,00	0,00	0,00	0,00	0,00
2003	411/4325C/68000	Compra de sòl i edificis	499.505,64	0,00	499.505,64	0,00	499.505,64
Total capítol 6	Inversions reals		11.579.337,03	0,00	11.579.337,03	11.078.252,93	501.084,10
2006	200/1250A/74000	Transferències de capital a Empreses Municipals	0,00	0,00	0,00	0,00	0,00
2006	260/1234A/74000	Transferències de capital a Empreses Municipals	0,00	0,00	0,00	0,00	0,00

Liquidació 2009

Exercicis tancats: partides de despeses

Any	Partida	Descripció de la partida	Previsió definitiva	Baixes	Obligacions reconegudes	Pagaments líquids	Pendent de pagar
2006	350/4523B/74000	Transferències de capital a Empreses Municipals	0,00	0,00	0,00	0,00	0,00
2007	200/1250A/74000	Transferències de capital a Empreses Municipals	0,00	0,00	0,00	0,00	0,00
2007	250/3221A/74000	Transferències de capital a Empreses Municipals	0,00	0,00	0,00	0,00	0,00
2007	350/4523B/74000	Transferències de capital a Empreses Municipals	0,00	0,00	0,00	0,00	0,00
2008	208/1210F/74000	Transferències de capital a Empreses Municipals	32.054,68	0,00	32.054,68	32.054,68	0,00
2008	208/3221A/74000	Transferències de capital a Empreses Municipals	0,00	0,00	0,00	0,00	0,00
2008	300/1250A/74000	Transferències de capital a Empreses Municipals	0,00	0,00	0,00	0,00	0,00
2008	401/4523B/74000	Transferències de capital a Empreses Municipals	817.675,54	0,00	817.675,54	817.675,54	0,00
2008	500/4321B/74000	Transferències de capital a Empreses Municipals	0,00	0,00	0,00	0,00	0,00
2006	400/4321A/75500	Transferències de capital a la Generalitat de Catalunya	0,00	0,00	0,00	0,00	0,00
2007	400/4321A/75500	Transferències de capital a la Generalitat de Catalunya	0,00	0,00	0,00	0,00	0,00
2008	500/4321A/75500	Transferències de capital a la Generalitat de Catalunya	0,00	0,00	0,00	0,00	0,00
2006	540/4421A/77000	Transferències de capital a empreses privades	0,00	0,00	0,00	0,00	0,00
2006	550/5131A/77000	Transferències de capital a empreses privades	0,00	0,00	0,00	0,00	0,00
2006	550/5131B/77000	Transferències de capital a empreses privades	0,00	0,00	0,00	0,00	0,00
2007	540/4421A/77000	Transferències de capital a empreses privades	0,00	0,00	0,00	0,00	0,00
2007	550/5131A/77000	Transferències de capital a empreses privades	0,00	0,00	0,00	0,00	0,00
2007	550/5131B/77000	Transferències de capital a empreses privades	0,00	0,00	0,00	0,00	0,00
2008	622/4421A/77000	Transferències de capital a empreses privades	240.000,00	0,00	240.000,00	240.000,00	0,00
2008	623/5131A/77000	Transferències de capital a empreses privades	573.085,58	0,00	573.085,58	573.085,58	0,00
2005	330/4131A/78000	Transferències de capital a famílies i institucions sense àn	0,00	0,00	0,00	0,00	0,00
2006	320/4530A/78000	Subvenció Capital empres sense ànim de lucre	0,00	0,00	0,00	0,00	0,00
2006	330/4131A/78000	Subvenció Capital empres sense ànim de lucre	0,00	0,00	0,00	0,00	0,00
2006	340/3137B/78000	Subvenció Capital empres sense ànim de lucre	0,00	0,00	0,00	0,00	0,00
2006	570/4442A/78000	Subvenció Capital empres sense ànim de lucre	0,00	0,00	0,00	0,00	0,00
2006	570/4443A/78000	Subvenció Capital empres sense ànim de lucre	0,00	0,00	0,00	0,00	0,00
2007	320/4530S/78000	Subvenció Capital empres sense ànim de lucre	0,00	0,00	0,00	0,00	0,00
2007	330/4131A/78000	Subvenció Capital empres sense ànim de lucre	0,00	0,00	0,00	0,00	0,00
2007	330/4132D/78000	Subvenció Capital empres sense ànim de lucre	0,00	0,00	0,00	0,00	0,00
2007	340/3130A/78000	Subvenció Capital empres sense ànim de lucre	0,00	0,00	0,00	0,00	0,00
2007	340/3137B/78000	Subvenció Capital empres sense ànim de lucre	0,00	0,00	0,00	0,00	0,00
2007	410/4530D/78000	Subvenció Capital empres sense ànim de lucre	0,00	0,00	0,00	0,00	0,00
2007	570/4442A/78000	Subvenció Capital empres sense ànim de lucre	0,00	0,00	0,00	0,00	0,00
2007	570/4443A/78000	Subvenció Capital empres sense ànim de lucre	0,00	0,00	0,00	0,00	0,00
2008	203/4510A/78000	Subvenció Capital empres sense ànim de lucre	0,00	0,00	0,00	0,00	0,00
2008	203/4510B/78000	Subvenció Capital empres sense ànim de lucre	0,00	0,00	0,00	0,00	0,00
2008	203/4535A/78000	Subvenció Capital empres sense ànim de lucre	0,00	0,00	0,00	0,00	0,00

Liquidació 2009

Exercicis tancats: partides de despeses

Any	Partida	Descripció de la partida	Previsió definitiva	Baixes	Obligacions reconegudes	Pagaments líquids	Pendent de pagar
2008	208/1210E/78000	Subvenció Capital empres sense ànim de lucre	0,00	0,00	0,00	0,00	0,00
2008	402/3130A/78000	Subvenció Capital empres sense ànim de lucre	0,00	0,00	0,00	0,00	0,00
2008	403/4131A/78000	Subvenció Capital empres sense ànim de lucre	0,00	0,00	0,00	0,00	0,00
2008	501/4530D/78000	Subvenció Capital empres sense ànim de lucre	0,00	0,00	0,00	0,00	0,00
2008	507/4442A/78000	Subvenció Capital empres sense ànim de lucre	0,00	0,00	0,00	0,00	0,00
2005	420/4442A/78900	Altres transferències de capital a fam.	0,00	0,00	0,00	0,00	0,00
Total capítol 7 Transferències de capital			1.662.815,80	0,00	1.662.815,80	1.662.815,80	0,00
2008	305/6111A/85200	Adquisició d'accions d'empres locals	0,00	0,00	0,00	0,00	0,00
Total capítol 8 Adquisició d'actius financers			0,00	0,00	0,00	0,00	0,00
2006	900/0111A/91300	Amortit. préstecs a ll/t entitats financeres	0,00	0,00	0,00	0,00	0,00
2007	900/0111A/91300	Amortit. préstecs a ll/t entitats financeres	0,00	0,00	0,00	0,00	0,00
2008	900/0111A/91300	Amortit. préstecs a ll/t entitats financeres	0,00	0,00	0,00	0,00	0,00
Total capítol 9 Passius financers			0,00	0,00	0,00	0,00	0,00
Total general			25.373.562,99	0,00	25.373.562,99	24.870.978,89	502.584,10

20.2.b. Drets a cobrar de pressupostos tancats

Dels 64,62 milions d'euros de drets a cobrar de pressupostos tancats a 1 de gener, s'han donat de baixa 2,58 milions d'euros per anul·lacions de liquidació i per cancel·lacions per insolvències. Cal comentar que al tancament de 2008 es va fer una provisió per deutors de dubtós cobrament per 4,42 milions d'euros, provisió que ha resultat més que suficient.

Dels drets a cobrar de pressupostos tancats se n'han cobrat 29,86 milions d'euros que representen el 48,13% dels drets liquidats, i queden pendents de cobrar a 31 de desembre 32,18 milions d'euros, el 51,87%.

Liquidació 2009

Ingressos d'exercicis tancats per capítols

Dades en valor absolut

Capítols d'ingrés	Previsió Definitiva a	Baixes b	Drets Liquidats c	Recaptació Líquida d	Pendent de Cobrar e
A. Operacions corrents	32.203.991,05	2.169.610,32	30.034.380,73	17.157.505,38	12.876.875,35
I Impostos directes	7.129.627,62	525.915,82	6.603.711,80	2.105.993,27	4.497.718,53
II Impostos indirectes	3.668.072,39	1.041.592,91	2.626.479,48	1.418.884,37	1.207.595,11
III Taxes i altres ingressos	10.988.139,00	291.786,81	10.696.352,19	5.240.433,52	5.455.918,67
IV Transferències corrents	9.402.540,28	155.455,15	9.247.085,13	8.105.789,74	1.141.295,39
V Ingressos patrimonials	1.015.611,76	154.859,63	860.752,13	286.404,48	574.347,65
B. Operacions de capital	32.415.305,28	407.141,96	32.008.163,32	12.705.310,31	19.302.853,01
VI Alienació d'inversions reals	3.145.985,70	0,00	3.145.985,70	751.431,48	2.394.554,22
VII Transferències de capital	27.924.339,47	407.141,96	27.517.197,51	11.169.833,43	16.347.364,08
VIII Actius financers	1.344.980,11	0,00	1.344.980,11	784.045,40	560.934,71
IX Passius financers	0,00	0,00	0,00	0,00	0,00
Total ingressos	64.619.296,33	2.576.752,28	62.042.544,05	29.862.815,69	32.179.728,36

Percentatge de baixes	Percentatge drets liquidats	Percentatge cobraments	Percentatge pendent de cobrar
b/a	c/a	d/c	e/c
3,99%	96,01%	48,13%	51,87%

Liquidació 2009

Exercicis tancats: partides d'ingrés

Any	Partida	Descripció de la partida	Previsió definitiva	Baixes	Drets liquidats	Recaptació líquida	Pendent de cobrar
1999	11200	Imp.s. béns immobles de naturalesa rústica	43,27	43,27	0,00	0,00	0,00
2000	11200	Imp.s. béns immobles de naturalesa rústica	1.489,44	1.173,16	316,28	0,00	316,28
2001	11200	Impost sobre béns immobles (nat.rústica)	1.353,66	1.031,06	322,60	0,00	322,60
2002	11200	Impost sobre béns immobles (nat.rústica)	1.179,87	888,66	291,21	0,00	291,21
2003	11200	Impost sobre béns immobles (nat.rústica)	1.691,43	1.352,85	338,58	0,00	338,58
2004	11200	Impost sobre béns immobles (nat.rústica)	137,47	0,00	137,47	14,72	122,75
2005	11200	Impost sobre béns immobles (nat.rústica)	197,87	0,00	197,87	15,02	182,85
2006	11200	Impost sobre béns immobles de naturalesa rústica	242,65	0,00	242,65	15,32	227,33
2007	11200	Impost sobre béns immobles de naturalesa rústica	295,45	0,00	295,45	15,63	279,82
2008	11200	Impost sobre béns immobles de naturalesa rústica	1.552,86	0,00	1.552,86	1.240,57	312,29
1996	11201	Imp.s. béns immobles de naturalesa urbana	3.383,18	0,00	3.383,18	0,00	3.383,18
1997	11201	Imp.s. béns immobles de naturalesa urbana	77.012,39	0,00	77.012,39	0,00	77.012,39
1998	11201	Imp.s. béns immobles de naturalesa urbana	18.397,19	1.441,27	16.955,92	0,00	16.955,92
1999	11201	Imp.s. béns immobles de naturalesa urbana	17.730,13	95,01	17.635,12	0,00	17.635,12
2000	11201	Imp.s. béns immobles de naturalesa urbana	31.119,19	291,08	30.828,11	425,10	30.403,01
2001	11201	Impost sobre béns immobles (nat.urbana)	43.323,97	1.987,71	41.336,26	864,01	40.472,25
2002	11201	Impost sobre béns immobles (nat.urbana)	41.955,64	786,33	41.169,31	844,19	40.325,12
2003	11201	Impost sobre béns immobles (nat.urbana)	49.655,66	1.184,58	48.471,08	1.927,84	46.543,24
2004	11201	Impost sobre béns immobles (nat.urbana)	53.528,93	1.481,04	52.047,89	2.072,66	49.975,23
2005	11201	Impost sobre béns immobles (nat.urbana)	50.581,25	1.078,15	49.503,10	6.545,76	42.957,34
2006	11201	Impost sobre béns immobles de naturalesa urbana	139.390,71	5.461,86	133.928,85	37.467,10	96.461,75
2007	11201	Impost sobre béns immobles de naturalesa urbana	355.710,31	2.590,49	353.119,82	77.191,70	275.928,12
2008	11201	Impost sobre béns immobles de naturalesa urbana	1.388.872,45	25.152,25	1.363.720,20	844.995,75	518.724,45
1990	11300	Impost sobre vehicles de tracció mecànica	34,74	0,00	34,74	34,74	0,00
1991	11300	Impost sobre vehicles de tracció mecànica	37,17	0,00	37,17	37,17	0,00
1992	11300	Impost sobre vehicles de tracció mecànica	40,90	0,00	40,90	0,00	40,90
1993	11300	Impost sobre vehicles de tracció mecànica	44,99	0,00	44,99	0,00	44,99
1994	11300	Impost sobre vehicles de tracció mecànica	49,04	0,00	49,04	0,00	49,04
1995	11300	Impost sobre vehicles de tracció mecànica	50,97	0,00	50,97	0,00	50,97
1996	11300	Impost sobre vehicles de tracció mecànica	53,01	0,00	53,01	0,00	53,01
1997	11300	Impost sobre vehicles de tracció mecànica	54,87	0,00	54,87	0,00	54,87
1998	11300	Impost sobre vehicles de tracció mecànica	230,12	174,11	56,01	0,00	56,01
1999	11300	Impost sobre vehicles de tracció mecànica	5.295,49	5.014,62	280,87	0,00	280,87
2000	11300	Impost sobre vehicles de tracció mecànica	43.686,44	11.555,48	32.130,96	2.190,43	29.940,53
2001	11300	Impost sobre vehicles de tracció mecànica	61.363,08	13.000,65	48.362,43	2.772,38	45.590,05
2002	11300	Impost sobre vehicles de tracció mecànica	85.252,53	19.039,61	66.212,92	4.020,01	62.192,91

Liquidació 2009

Exercicis tancats: partides d'ingrés

Any	Partida	Descripció de la partida	Previsió definitiva	Baixes	Drets liquidats	Recaptació líquida	Pendent de cobrar
2003	11300	Impost sobre vehicles de tracció mecànica	122.540,33	39.961,33	82.579,00	4.445,30	78.133,70
2004	11300	Impost sobre vehicles de tracció mecànica	160.629,73	9.470,80	151.158,93	7.376,23	143.782,70
2005	11300	Impost sobre vehicles de tracció mecànica	238.046,80	12.618,03	225.428,77	16.318,76	209.110,01
2006	11300	Impost sobre vehicles de tracció mecànica	300.851,11	7.691,01	293.160,10	34.505,79	258.654,31
2007	11300	Impost sobre vehicles de tracció mecànica	419.207,71	3.135,04	416.072,67	79.087,29	336.985,38
2008	11300	Impost sobre vehicles de tracció mecànica	863.061,31	6.948,41	856.112,90	278.741,67	577.371,23
1989	11301	Radicació	85,39	0,00	85,39	85,39	0,00
1990	11301	Radicació	91,16	0,00	91,16	91,16	0,00
1998	11400	Imp.s/l'increment del valor terrenys nat.urbana	2.994,99	2.478,80	516,19	39,72	476,47
1999	11400	Imp.s/l'increment del valor terrenys nat.urbana	695,67	26,56	669,11	0,00	669,11
2000	11400	Imp.s/l'increment del valor terrenys nat.urbana	6.701,62	5.283,67	1.417,95	0,00	1.417,95
2001	11400	Imp.s/increment valor terrenys de nat.urbana	13.331,88	947,99	12.383,89	0,00	12.383,89
2002	11400	Imp.s/increment valor terrenys de nat.urbana	23.648,98	10.432,87	13.216,11	25,51	13.190,60
2003	11400	Imp.s/increment valor terrenys de nat.urbana	39.015,26	6.143,22	32.872,04	186,89	32.685,15
2004	11400	Imp.s/increment valor terrenys de nat.urbana	45.802,69	931,12	44.871,57	2.262,87	42.608,70
2005	11400	Imp.s/increment valor terrenys de nat.urbana	118.344,53	9.414,35	108.930,18	5.527,79	103.402,39
2006	11400	Impost sobre l'increment del valor terrenys naturalesa urban	269.742,49	62.447,85	207.294,64	15.974,24	191.320,40
2007	11400	Impost sobre l'increment del valor terrenys nat.urbana	101.272,98	1.691,52	99.581,46	20.622,82	78.958,64
2008	11400	Impost sobre l'increment del valor terrenys nat.urbana	571.926,73	11.797,76	560.128,97	294.381,78	265.747,19
1992	13000	Impost sobre activitats econòmiques	1.051,87	0,00	1.051,87	0,00	1.051,87
1993	13000	Impost sobre activitats econòmiques	1.051,86	0,00	1.051,86	0,00	1.051,86
1994	13000	Impost sobre activitats econòmiques	1.093,94	0,00	1.093,94	0,00	1.093,94
1995	13000	Impost sobre activitats econòmiques	2.141,00	281,26	1.859,74	730,85	1.128,89
1996	13000	Impost sobre activitats econòmiques	3.400,27	1.170,82	2.229,45	764,11	1.465,34
1997	13000	Impost sobre activitats econòmiques	10.325,74	2.915,87	7.409,87	0,00	7.409,87
1998	13000	Impost sobre activitats econòmiques	19.157,58	5.101,51	14.056,07	5,12	14.050,95
1999	13000	Impost sobre activitats econòmiques	20.773,61	9.006,99	11.766,62	208,40	11.558,22
2000	13000	Impost sobre activitats econòmiques	53.937,30	16.090,30	37.847,00	1.403,01	36.443,99
2001	13000	Impost sobre activitats econòmiques	110.448,26	29.226,67	81.221,59	2.970,86	78.250,73
2002	13000	Impost sobre activitats econòmiques	135.784,91	28.708,95	107.075,96	3.679,21	103.396,75
2003	13000	Impost sobre activitats econòmiques	35.363,18	2.514,70	32.848,48	0,00	32.848,48
2004	13000	Impost sobre activitats econòmiques	29.988,03	18.159,84	11.828,19	0,00	11.828,19
2005	13000	Impost sobre activitats econòmiques	30.561,79	1.455,16	29.106,63	310,42	28.796,21
2006	13000	Impost sobre activitats econòmiques	166.458,88	66.738,25	99.720,63	2.333,78	97.386,85
2007	13000	Impost sobre activitats econòmiques	104.437,58	4.906,69	99.530,89	13.570,21	85.960,68
2008	13000	Impost sobre activitats econòmiques	630.524,63	53.395,24	577.129,39	337.590,42	239.538,97

Liquidació 2009

Exercicis tancats: partides d'ingrés

Any	Partida	Descripció de la partida	Previsió definitiva	Baixes	Drets liquidats	Recaptació líquida	Pendent de cobrar
1991	13003	Radicació	97,51	0,00	97,51	63,57	33,94
Total capítol 1 Impostos directes			7.129.627,62	525.915,82	6.603.711,80	2.105.993,27	4.497.718,53
2002	28200	Impost sobre construccions, instal.lacions i ob	288,86	51,86	237,00	0,00	237,00
2003	28200	Impost sobre construccions, instal.lacions i obres	164,08	164,08	0,00	0,00	0,00
2004	28200	Impost sobre construccions, instal.lacions i obres	186,00	0,00	186,00	0,00	186,00
2005	28200	Impost sobre construccions, instal.lacions i obres	405.882,10	0,00	405.882,10	37.581,54	368.300,56
2006	28200	Impost sobre construccions, instal.lacions i obres	173.084,15	0,00	173.084,15	675,74	172.408,41
2007	28200	Impost sobre construccions, instal.lacions i obres	461.340,87	0,00	461.340,87	65.591,44	395.749,43
2008	28200	Impost sobre construccions, instal.lacions i obres	2.627.126,33	1.041.376,97	1.585.749,36	1.315.035,65	270.713,71
Total capítol 2 Impostos indirectes			3.668.072,39	1.041.592,91	2.626.479,48	1.418.884,37	1.207.595,11
2008	30000	Efectes inútils	11.098,00	0,00	11.098,00	11.098,00	0,00
2008	30001	Venda de subproductes recollida selectiva	49.978,08	0,00	49.978,08	49.978,08	0,00
2002	31000	Expedició documents	395,65	395,65	0,00	0,00	0,00
2003	31000	Expedició documents	254,13	148,60	105,53	0,00	105,53
2004	31000	Expedició documents	505,30	0,00	505,30	0,00	505,30
2005	31000	Expedició documents	856,76	63,75	793,01	153,50	639,51
2006	31000	Expedició documents	4.018,63	0,00	4.018,63	254,70	3.763,93
2007	31000	Expedició documents	2.441,94	0,00	2.441,94	607,10	1.834,84
2008	31000	Expedició documents	13.216,18	598,50	12.617,68	8.766,78	3.850,90
2008	31003	Vigilància especial	351,70	0,00	351,70	351,70	0,00
1991	31004	Recollida escombraries	59,63	0,00	59,63	59,63	0,00
1992	31004	Recollida escombraries	106,34	0,00	106,34	0,00	106,34
1993	31004	Recollida escombraries	46,79	0,00	46,79	0,00	46,79
1994	31004	Recollida escombraries	48,98	0,00	48,98	0,00	48,98
1997	31004	Recollida escombraries	109,56	109,56	0,00	0,00	0,00
1999	31004	Recollida escombraries	414,72	414,72	0,00	0,00	0,00
2000	31004	Recollida escombraries	9.486,97	6.516,56	2.970,41	168,56	2.801,85
2001	31004	Recollida d'escombraries	682,05	306,21	375,84	0,00	375,84
2004	31004	Taxa de residus	83.352,51	2.361,55	80.990,96	6.654,66	74.336,30
2005	31004	Taxa residus	141.371,92	2.711,47	138.660,45	11.377,96	127.282,49
2006	31004	Taxa residus	176.188,24	3.812,99	172.375,25	25.364,10	147.011,15
2007	31004	Taxa residus	288.953,83	6.035,59	282.918,24	63.341,72	219.576,52
2008	31004	Taxa residus	1.029.806,72	29.164,54	1.000.642,18	610.936,13	389.706,05
2003	31005	Serveis sanitaris	1.678,31	0,00	1.678,31	20,50	1.657,81
2004	31005	Serveis sanitaris	834,21	0,00	834,21	7,48	826,73
2005	31005	Serveis sanitaris	1.944,38	0,00	1.944,38	0,00	1.944,38

Liquidació 2009

Exercicis tancats: partides d'ingrés

Any	Partida	Descripció de la partida	Previsió definitiva	Baixes	Drets liquidats	Recaptació líquida	Pendent de cobrar
2007	31005	Serveis sanitaris	358,84	0,00	358,84	140,00	218,84
2008	31005	Serveis sanitaris	1.324,00	0,00	1.324,00	1.066,11	257,89
2001	31006	Serveis cementiri	8,38	8,38	0,00	0,00	0,00
2002	31006	Serveis cementiri	34,62	34,62	0,00	0,00	0,00
2003	31006	Serveis cementiri	25,23	0,00	25,23	0,00	25,23
2005	31006	Serveis cementiri	314,60	145,80	168,80	23,00	145,80
2006	31006	Serveis cementiri	518,00	104,00	414,00	17,91	396,09
2007	31006	Serveis cementiri	119,00	0,00	119,00	71,00	48,00
2008	31006	Serveis cementiri	36.396,90	220,00	36.176,90	35.854,85	322,05
2003	31007	Concessió nínxols i terrenys	115,05	0,00	115,05	0,00	115,05
2008	31007	Concessió nínxols i terrenys	37.903,05	7,21	37.895,84	37.895,84	0,00
2008	31008	Retirada de vehicles i dipòsit	32.944,25	16.686,80	16.257,45	16.136,35	121,10
1999	31009	Conservació i manteniment cementiri	69,68	69,68	0,00	0,00	0,00
2000	31009	Conservació i manteniment cementiri	2.012,81	1.826,33	186,48	41,13	145,35
2001	31009	Conservació i manteniment cementiri	2.290,73	2.075,13	215,60	41,32	174,28
2002	31009	Conservació i manteniment cementiri	2.851,69	2.590,24	261,45	60,30	201,15
2003	31009	Conservació i manteniment cementiri	4.318,31	3.711,29	607,02	69,66	537,36
2004	31009	Conservació i manteniment cementiri	4.954,91	806,45	4.148,46	261,66	3.886,80
2005	31009	Conservació i manteniment cementiri	6.725,98	774,50	5.951,48	374,08	5.577,40
2006	31009	Conservació i manteniment cementiri	7.921,00	800,00	7.121,00	830,71	6.290,29
2007	31009	Conservació i manteniment cementiri	10.159,86	784,87	9.374,99	1.605,66	7.769,33
2008	31009	Conservació i manteniment cementiri	21.668,56	895,80	20.772,76	9.578,38	11.194,38
2005	31010	Instal·lacions esportives	107,31	0,00	107,31	49,00	58,31
2008	31010	Instal·lacions esportives	592,50	226,20	366,30	366,30	0,00
2006	31017	Programes d'activitats esportives	46,50	0,00	46,50	0,00	46,50
2007	31017	Programes d'activitats esportives	168,80	0,00	168,80	115,58	53,22
2008	31017	Programes d'activitats esportives	1.626,02	42,58	1.583,44	1.357,13	226,31
2007	31021	Servei d'atenció domiciliària	1.324,92	1.056,07	268,85	173,95	94,90
2008	31021	Servei d'atenció domiciliària	64.957,75	5.029,23	59.928,52	58.352,39	1.576,13
2008	31024	Utilització centres docents	152,90	152,90	0,00	0,00	0,00
2008	31025	Utilització equipaments	1.913,93	0,00	1.913,93	1.913,93	0,00
2008	31100	Llicències autotaxis	107,15	0,00	107,15	107,15	0,00
2002	31101	Llicència obertura establiments	1.367,11	297,85	1.069,26	45,26	1.024,00
2003	31101	Llicència obertura establiments	761,39	687,41	73,98	6,33	67,65
2004	31101	Llicència obertura establiments	3.712,24	0,00	3.712,24	23,85	3.688,39
2005	31101	Llicència obertura establiments	6.012,61	0,00	6.012,61	49,39	5.963,22

Liquidació 2009

Exercicis tancats: partides d'ingrés

Any	Partida	Descripció de la partida	Previsió definitiva	Baixes	Drets liquidats	Recaptació líquida	Pendent de cobrar
2006	31101	Llicència obertura establiments	7.148,08	0,00	7.148,08	454,57	6.693,51
2007	31101	Llicència obertura establiments	20.153,11	911,00	19.242,11	3.321,24	15.920,87
2008	31101	Llicència obertura establiments	109.846,13	3.932,63	105.913,50	77.598,44	28.315,06
2003	31200	Llicències urbanístiques	49,60	0,00	49,60	0,00	49,60
2004	31200	Llicències urbanístiques	44,60	0,00	44,60	0,00	44,60
2005	31200	Llicències urbanístiques	44,60	0,00	44,60	0,00	44,60
2006	31200	Llicències urbanístiques	321,00	0,00	321,00	0,00	321,00
2007	31200	Llicències urbanístiques	242,00	0,00	242,00	67,00	175,00
2008	31200	Llicències urbanístiques	9.253,80	3.121,95	6.131,85	5.700,00	431,85
2008	31201	Serveis urbanístics	6.316,49	0,00	6.316,49	4.309,33	2.007,16
2006	31202	Utilització solars públics	1.111,44	0,00	1.111,44	722,67	388,77
2007	31202	Utilització solars públics	801,80	0,00	801,80	0,00	801,80
2008	31202	Utilització solars públics	15.741,42	14.534,76	1.206,66	404,86	801,80
2002	31300	Taules i cadires	367,20	0,00	367,20	0,00	367,20
2003	31300	Taules i cadires	1.583,52	872,74	710,78	0,00	710,78
2004	31300	Taules i cadires	675,80	0,00	675,80	0,00	675,80
2005	31300	Taules i cadires	4.019,39	0,00	4.019,39	14,30	4.005,09
2006	31300	Taules i cadires	1.773,90	0,00	1.773,90	0,00	1.773,90
2007	31300	Taules i cadires	9.813,88	0,00	9.813,88	2.781,12	7.032,76
2008	31300	Taules i cadires	25.266,90	779,58	24.487,32	16.165,27	8.322,05
2003	31301	Ocupació via pública	262,70	149,98	112,72	0,00	112,72
2004	31301	Ocupació via pública	495,69	0,00	495,69	0,00	495,69
2005	31301	Ocupació via pública	1.236,69	0,00	1.236,69	102,71	1.133,98
2006	31301	Ocupació via pública	7.585,31	0,00	7.585,31	197,81	7.387,50
2007	31301	Ocupació via pública	14.887,84	0,00	14.887,84	2.359,97	12.527,87
2008	31301	Ocupació via pública	53.584,86	33,49	53.551,37	40.463,07	13.088,30
2003	31302	Quioscs	330,40	0,00	330,40	0,00	330,40
2008	31302	Quioscs	4.135,38	0,00	4.135,38	4.135,38	0,00
2000	31303	Parades encants	580,47	580,47	0,00	0,00	0,00
2001	31303	Parades encants	523,86	523,86	0,00	0,00	0,00
2002	31303	Parades encants	179,52	179,52	0,00	0,00	0,00
2003	31303	Parades encants	2.647,01	436,87	2.210,14	0,00	2.210,14
2003	31303	Parades encants	125,55	68,58	56,97	0,00	56,97
2004	31303	Parades encants	289,90	0,00	289,90	0,00	289,90
2004	31303	Parades encants	320,94	0,00	320,94	54,84	266,10
2005	31303	Parades encants	256,15	0,00	256,15	54,07	202,08

Liquidació 2009

Exercicis tancats: partides d'ingrés

Any	Partida	Descripció de la partida	Previsió definitiva	Baixes	Drets liquidats	Recaptació líquida	Pendent de cobrar
2005	31303	Parades encants	719,33	0,00	719,33	105,47	613,86
2006	31303	Parades encants	320,40	0,00	320,40	0,00	320,40
2006	31303	Parades encants	574,72	0,00	574,72	16,26	558,46
2007	31303	Parades encants	1.501,26	0,00	1.501,26	588,65	912,61
2007	31303	Parades encants	3.481,46	0,00	3.481,46	1.008,00	2.473,46
2008	31303	Parades encants	65.409,66	0,00	65.409,66	63.518,06	1.891,60
2008	31303	Parades encants	26.548,58	1.552,50	24.996,08	23.372,14	1.623,94
2002	31304	Parades mercat (manteniment)	1.520,03	0,00	1.520,03	0,00	1.520,03
2003	31304	Parades mercat (manteniment)	472,36	0,00	472,36	0,00	472,36
2006	31304	Parades mercat (manteniment)	813,85	0,00	813,85	813,85	0,00
2007	31304	Parades mercat (manteniment)	1.220,01	0,00	1.220,01	1.114,71	105,30
2008	31304	Parades mercat (manteniment)	276.527,49	0,00	276.527,49	275.306,90	1.220,59
2001	31305	Subhastes i traspessos parades mercat	1.211,99	0,00	1.211,99	0,00	1.211,99
2002	31305	Subhastes i traspessos parades mercat	282,92	0,00	282,92	0,00	282,92
2003	31307	Festes al carrer (firaires)	50,94	50,94	0,00	0,00	0,00
2004	31307	Festes al carrer (firaires)	104,94	0,00	104,94	0,00	104,94
2006	31307	Festes al carrer (firaires)	331,50	0,00	331,50	0,00	331,50
2007	31307	Festes al carrer (firaires)	893,59	0,00	893,59	0,00	893,59
2008	31307	Festes al carrer (firaires)	5.854,94	0,00	5.854,94	3.992,53	1.862,41
2008	31308	Telefònica	205.659,15	0,00	205.659,15	205.659,15	0,00
2007	31309	Ocupació del subsòl	209.151,90	0,00	209.151,90	9.715,09	199.436,81
2008	31309	Ocupació del subsòl	26.201,35	0,00	26.201,35	23.430,08	2.771,27
1999	31311	Entrada de vehicles	107,37	107,37	0,00	0,00	0,00
2000	31311	Entrada de vehicles	2.293,84	2.050,43	243,41	0,00	243,41
2001	31311	Entrada de vehicles	2.713,68	1.861,73	851,95	0,00	851,95
2002	31311	Entrada de vehicles	3.445,79	2.205,26	1.240,53	0,00	1.240,53
2003	31311	Entrada de vehicles	4.376,67	2.964,53	1.412,14	22,29	1.389,85
2004	31311	Entrada de vehicles	5.452,61	679,15	4.773,46	139,00	4.634,46
2005	31311	Entrada de vehicles	9.286,37	458,70	8.827,67	367,96	8.459,71
2006	31311	Entrada de vehicles	7.760,45	532,80	7.227,65	749,85	6.477,80
2007	31311	Entrada de vehicles	24.657,14	1.306,45	23.350,69	11.020,79	12.329,90
2008	31311	Entrada de vehicles	52.137,21	4.132,56	48.004,65	23.681,19	24.323,46
2008	31312	Parquímetres	152.871,87	0,00	152.871,87	152.871,87	0,00
2005	31900	Altres taxes	6.912,00	0,00	6.912,00	0,00	6.912,00
2006	31900	Altres taxes	1.152,00	0,00	1.152,00	0,00	1.152,00
1989	32607	Escombraries	20,70	0,00	20,70	20,70	0,00

Liquidació 2009

Exercicis tancats: partides d'ingrés

Any	Partida	Descripció de la partida	Previsió definitiva	Baixes	Drets liquidats	Recaptació líquida	Pendent de cobrar
1990	32607	Escombraries	55,73	0,00	55,73	55,73	0,00
2005	34002	Quotes colònies gent gran	240,00	0,00	240,00	240,00	0,00
2006	34002	Quotes colònies gent gran	1.360,00	265,00	1.095,00	906,34	188,66
2007	34002	Quotes colònies gent gran	4.040,00	1.825,00	2.215,00	592,81	1.622,19
2008	34002	Quotes colònies gent gran	13.632,00	2.945,00	10.687,00	8.802,82	1.884,18
2007	34003	Publicacions	537,43	0,00	537,43	537,43	0,00
2007	34003	Publicacions	474,92	0,00	474,92	474,92	0,00
2008	34003	Publicacions	533,00	0,00	533,00	360,54	172,46
2008	34003	Publicacions	151,99	19,20	132,79	73,70	59,09
2008	34006	Tallers Escola Illa	8.685,30	0,00	8.685,30	8.548,91	136,39
2008	34011	Transport adaptat	4.182,22	444,55	3.737,67	3.546,55	191,12
2008	34013	Preus Laboratori municipal	15.112,12	0,00	15.112,12	15.112,12	0,00
2008	34900	Altres preus per prestació de serveis	615,00	0,00	615,00	597,78	17,22
1996	35104	Parades Mercats (Manteniment)	489,57	0,00	489,57	373,56	116,01
1995	35105	Subhastes i traspassos parades Mercats	42,63	0,00	42,63	42,63	0,00
2002	35201	Connexions clavegueram i guals	199,00	199,00	0,00	0,00	0,00
2005	35900	Altres preus utilització domini públic	1.728,00	0,00	1.728,00	0,00	1.728,00
2006	35900	Altres preus utilització domini públic	288,00	0,00	288,00	0,00	288,00
1996	36000	Contribucions especials	4.455,54	0,00	4.455,54	0,00	4.455,54
2002	36000	Contribucions especials	2.572,52	1.968,26	604,26	32,71	571,55
2002	36000	Contribucions especials	173,34	173,34	0,00	0,00	0,00
2003	36000	Contribucions especials	2.027,32	1.267,39	759,93	0,00	759,93
2004	36000	Contribucions especials	1.952,44	496,87	1.455,57	130,01	1.325,56
2005	36000	Contribucions especials	130,55	130,55	0,00	0,00	0,00
2005	36000	Contribucions especials	1.241,44	103,42	1.138,02	257,66	880,36
2006	36000	Contribucions especials	2.608,13	77,57	2.530,56	547,02	1.983,54
2007	36000	Contribucions especials	5.646,34	92,10	5.554,24	1.930,02	3.624,22
2008	36000	Contribucions especials	162.327,11	3.969,42	158.357,69	146.251,99	12.105,70
2008	36000	Contribucions especials	99.183,76	2.011,22	97.172,54	86.338,10	10.834,44
2008	38000	Pagaments indeguts exercicis anteriors	371.835,38	0,00	371.835,38	261.496,04	110.339,34
2008	38109	Altres reintegraments	804,20	0,00	804,20	804,20	0,00
2008	38110	Reintegraments Cultura	3.161,84	0,00	3.161,84	3.161,84	0,00
2006	39000	Quotes d'urbanització	55.948,18	0,00	55.948,18	0,00	55.948,18
2007	39000	Quotes d'urbanització	18.531,18	0,00	18.531,18	0,00	18.531,18
2008	39000	Quotes d'urbanització	1.105.387,89	0,00	1.105.387,89	811.857,61	293.530,28
2001	39100	Multes urbanístiques	922,69	0,00	922,69	0,00	922,69

Liquidació 2009

Exercicis tancats: partides d'ingrés

Any	Partida	Descripció de la partida	Previsió definitiva	Baixes	Drets liquidats	Recaptació líquida	Pendent de cobrar
2003	39100	Multes urbanístiques	2.312,07	0,00	2.312,07	0,00	2.312,07
2004	39100	Multes urbanístiques	1.050,00	0,00	1.050,00	0,00	1.050,00
2005	39100	Multes urbanístiques	1.575,87	0,00	1.575,87	0,00	1.575,87
2006	39100	Multes urbanístiques	69.849,87	0,00	69.849,87	1.308,51	68.541,36
2007	39100	Multes urbanístiques	7.173,63	0,00	7.173,63	3.773,63	3.400,00
2008	39100	Multes urbanístiques	91.840,68	6.473,30	85.367,38	43.372,89	41.994,49
2001	39101	Multes mercat i consum	90,16	90,16	0,00	0,00	0,00
2007	39101	Multes mercat i consum	150,00	0,00	150,00	0,00	150,00
2008	39101	Multes mercat i consum	300,00	0,00	300,00	0,00	300,00
2002	39102	Multes circulació	540,76	0,00	540,76	0,00	540,76
2003	39102	Multes circulació	16.125,93	2.625,56	13.500,37	915,49	12.584,88
2004	39102	Multes circulació	96.615,37	24.524,09	72.091,28	8.747,41	63.343,87
2005	39102	Multes circulació	384.363,69	45.799,26	338.564,43	33.404,83	305.159,60
2006	39102	Multes circulació	560.566,16	4.787,87	555.778,29	80.558,40	475.219,89
2007	39102	Multes circulació	1.326.721,03	14.847,50	1.311.873,53	264.333,51	1.047.540,02
2008	39102	Multes circulació	2.147.396,71	33.406,34	2.113.990,37	727.136,44	1.386.853,93
2000	39103	Multes publicitat	6.174,04	2.327,56	3.846,48	0,00	3.846,48
2001	39103	Multes publicitat	1.081,82	180,30	901,52	0,00	901,52
2001	39104	Altres multes via pública	419,46	24,80	394,66	94,15	300,51
2005	39104	Altres multes via pública	8.911,20	0,00	8.911,20	0,00	8.911,20
2006	39104	Altres multes via pública	40.868,79	0,00	40.868,79	5.024,03	35.844,76
2007	39104	Altres multes via pública	6.481,01	0,00	6.481,01	1.730,20	4.750,81
2008	39104	Altres multes via pública	11.864,00	601,00	11.263,00	5.913,00	5.350,00
2005	39105	Multes sanitat	2.069,61	0,00	2.069,61	1.220,00	849,61
2006	39105	Multes sanitat	12.997,56	0,00	12.997,56	703,94	12.293,62
2007	39105	Multes sanitat	7.515,23	2.404,00	5.111,23	1.225,19	3.886,04
2008	39105	Multes sanitat	9.533,09	0,00	9.533,09	1.701,22	7.831,87
2008	39200	Recàrrecs de constrenyiment i costes	3.553,11	1.665,66	1.887,45	0,00	1.887,45
2008	39700	Altres ingressos	102,31	0,00	102,31	102,31	0,00
2006	39711	Ingressos per execucions subsidiàries	726,52	0,00	726,52	0,00	726,52
2007	39711	Ingressos per execucions subsidiàries	535,69	0,00	535,69	0,00	535,69
2001	39712	Anuncis a càrrec de particulars	21,04	21,04	0,00	0,00	0,00
2002	39712	Anuncis a càrrec de particulars	21,04	21,04	0,00	0,00	0,00
2005	39712	Anuncis a càrrec de particulars	89,42	0,00	89,42	0,00	89,42
2006	39712	Anuncis a càrrec de particulars	68,01	0,00	68,01	0,00	68,01
2007	39712	Anuncis a càrrec de particulars	113,35	22,67	90,68	22,67	68,01

Liquidació 2009

Exercicis tancats: partides d'ingrés

Any	Partida	Descripció de la partida	Previsió definitiva	Baixes	Drets liquidats	Recaptació líquida	Pendent de cobrar
2008	39712	Anuncis a càrrec de particulars	51.156,26	275,89	50.880,37	46.140,01	4.740,36
2008	39715	Serveis especials de neteja i residus	2.994,23	0,00	2.994,23	2.994,23	0,00
2008	39900	Imprevistos	744.748,41	0,00	744.748,41	744.748,41	0,00
Total capítol 3 Taxes i altres ingressos			10.988.139,00	291.786,81	10.696.352,19	5.240.433,52	5.455.918,67
2008	45400	Transferències corrents d'empreses Comunitats Autònomes	9.329,89	1.963,79	7.366,10	7.366,10	0,00
2008	45401	Transferències corrents d'Institut Català d'Energia	36.711,30	28.968,30	7.743,00	0,00	7.743,00
2008	45403	Transferències corrents Agència Catalana de l'Aigua (Ripoll)	602.477,05	0,00	602.477,05	602.477,05	0,00
2008	45404	Transferències corrents Agència Catalana de l'Aigua (Riu Sec)	1.854.309,67	0,00	1.854.309,67	1.854.309,67	0,00
2008	45405	Altres transferències corrents Agència Catalana de l'Aigua	48.336,28	0,00	48.336,28	48.336,28	0,00
2008	45500	Fons nacional de cooperació local de Catalunya	140.220,84	0,00	140.220,84	140.220,84	0,00
2006	45501	Trasferències corrents de la Generalitat	34.274,91	2.502,06	31.772,85	31.772,85	0,00
2007	45501	Transferències corrents de la Generalitat	21.474,41	0,00	21.474,41	21.474,41	0,00
2007	45501	Transferències corrents de la Generalitat	21.418,80	0,00	21.418,80	21.418,80	0,00
2008	45501	Transferències corrents de la Generalitat	125.580,00	0,00	125.580,00	125.580,00	0,00
2008	45501	Transferències corrents de la Generalitat	1.869.179,97	15.053,11	1.854.126,86	1.377.378,87	476.747,99
2008	45501	Transferències corrents de la Generalitat	135.000,00	0,00	135.000,00	135.000,00	0,00
2008	45501	Transferències corrents de la Generalitat	808.132,49	0,00	808.132,49	672.268,17	135.864,32
2008	45501	Transferències corrents de la Generalitat	340.174,04	2.366,65	337.807,39	198.123,01	139.684,38
2008	45501	Transferències corrents de la Generalitat	2.607,95	0,00	2.607,95	2.607,95	0,00
2008	45501	Transferències corrents de la Generalitat	36.000,00	0,00	36.000,00	36.000,00	0,00
2008	45501	Transferències corrents de la Generalitat	554.144,00	98.641,45	455.502,55	455.502,55	0,00
2008	45501	Transferències corrents de la Generalitat	383.183,76	0,00	383.183,76	364.024,57	19.159,19
2008	45501	Transferències corrents de la Generalitat	43.460,30	0,00	43.460,30	7.199,52	36.260,78
2008	45501	Transferències corrents de la Generalitat	8.168,00	0,00	8.168,00	6.568,00	1.600,00
2000	45508	Subvenció formació ocupacional i treball	25.096,23	0,00	25.096,23	0,00	25.096,23
2008	45509	Transferències corrents de la Generalitat Pla de Barris	204.318,70	0,00	204.318,70	166.144,14	38.174,56
2008	46101	Transferències corrents del Consell Comarcal	63.266,15	0,00	63.266,15	0,00	63.266,15
2008	46201	Transferències corrents de la Diputació	6.000,00	0,00	6.000,00	6.000,00	0,00
2008	46201	Transferències corrents de la Diputació	144.742,08	0,00	144.742,08	144.742,08	0,00
2008	46201	Transferències corrents de la Diputació	401.395,00	0,00	401.395,00	401.395,00	0,00
2008	46201	Transferències corrents de la Diputació	56.159,59	5.959,79	50.199,80	50.199,80	0,00
2008	46201	Transferències corrents de la Diputació	10.000,00	0,00	10.000,00	10.000,00	0,00
2008	46201	Transferències corrents de la Diputació	59.036,00	0,00	59.036,00	59.036,00	0,00
2008	46201	Transferències corrents de la Diputació	436.530,84	0,00	436.530,84	436.530,84	0,00
2008	46201	Transferències corrents de la Diputació	78.723,31	0,00	78.723,31	78.723,31	0,00
2008	46201	Transferències corrents de la Diputació	38.827,66	0,00	38.827,66	38.827,66	0,00

Liquidació 2009

Exercicis tancats: partides d'ingrés

Any	Partida	Descripció de la partida	Previsió definitiva	Baixes	Drets liquidats	Recaptació líquida	Pendent de cobrar
2008	46201	Transferències corrents de la Diputació	45.281,00	0,00	45.281,00	45.281,00	0,00
2008	46201	Transferències corrents de la Diputació	94.421,00	0,00	94.421,00	94.421,00	0,00
2008	46201	Transferències corrents de la Diputació	30.842,73	0,00	30.842,73	30.842,73	0,00
2008	46201	Transferències corrents de la Diputació	25.000,00	0,00	25.000,00	25.000,00	0,00
2008	46201	Transferències corrents de la Diputació	61.123,00	0,00	61.123,00	61.123,00	0,00
2008	46700	Transferències corrents de Consorcis	24.838,00	0,00	24.838,00	15.338,00	9.500,00
2008	46900	Transferències corrents d'altres entitats locals	9.249,00	0,00	9.249,00	6.166,00	3.083,00
2006	47000	Aportacions i convenis empreses privades	4.056,00	0,00	4.056,00	0,00	4.056,00
2006	47000	Aportacions i convenis empreses privades	28.000,00	0,00	28.000,00	0,00	28.000,00
2007	47000	Aportacions i convenis empreses privades	6.760,00	0,00	6.760,00	0,00	6.760,00
2007	47000	Aportacions i convenis empreses privades	13.503,00	0,00	13.503,00	0,00	13.503,00
2008	47000	Aportacions i convenis empreses privades	21.378,40	0,00	21.378,40	21.378,40	0,00
2008	47000	Aportacions i convenis empreses privades	48.828,00	0,00	48.828,00	31.825,00	17.003,00
2008	48000	Transferències corrents de famílies i institucions sense àni	9.534,56	0,00	9.534,56	6.529,50	3.005,06
2008	48000	Transferències corrents de famílies i institucions sense àni	307,80	0,00	307,80	0,00	307,80
2008	49000	Transferències corrents de l'exterior	1.763,28	0,00	1.763,28	1.763,28	0,00
2008	49002	Transferències corrents Fons Social Europeu	326.353,62	0,00	326.353,62	217.722,69	108.630,93
2008	49003	Altres Transferències corrents europees	53.021,67	0,00	53.021,67	49.171,67	3.850,00
Total capítol 4 Transferències corrents			9.402.540,28	155.455,15	9.247.085,13	8.105.789,74	1.141.295,39
2008	52000	Interessos a curt termini	83.441,92	0,00	83.441,92	83.441,92	0,00
2008	54000	Lloguers	24.056,07	0,00	24.056,07	23.871,99	184,08
2008	54200	Participació en traspessos de locals de negoci	14.227,15	4.537,14	9.690,01	9.415,69	274,32
2006	54300	Adjudicació i subhasta de locals de negoci	719,32	0,00	719,32	719,32	0,00
2008	54300	Adjudicació i subhasta de locals de negoci	68.681,84	0,00	68.681,84	50.983,34	17.698,50
2005	55000	Concessions bars instal·lacions esportives	7.153,67	0,00	7.153,67	0,00	7.153,67
2006	55000	Cànon concessions	548.824,59	0,00	548.824,59	0,00	548.824,59
2006	55000	Cànon concessions	68,56	0,00	68,56	0,00	68,56
2007	55000	Cànon concessions	70,21	0,00	70,21	0,00	70,21
2007	55000	Cànon concessions	47.921,91	47.921,91	0,00	0,00	0,00
2008	55000	Cànon concessions	253,72	0,00	253,72	180,00	73,72
2008	55000	Cànon concessions	114.597,30	0,00	114.597,30	114.597,30	0,00
2008	55000	Cànon concessions	96.888,02	96.888,02	0,00	0,00	0,00
2008	55001	Cànon serveis en concessió	2.739,47	1.668,24	1.071,23	1.071,23	0,00
2008	55001	Cànon serveis en concessió	2.123,69	0,00	2.123,69	2.123,69	0,00
2000	55006	Concessions Parc Catalunya	1.236,88	1.236,88	0,00	0,00	0,00
2001	55006	Concessions Parc Catalunya	1.286,36	1.286,36	0,00	0,00	0,00

Liquidació 2009

Exercicis tancats: partides d'ingrés

Any	Partida	Descripció de la partida	Previsió definitiva	Baixes	Drets liquidats	Recaptació líquida	Pendent de cobrar
2002	55006	Concessions Parc Catalunya	1.321,08	1.321,08	0,00	0,00	0,00
Total capítol 5 Ingressos patrimonials			1.015.611,76	154.859,63	860.752,13	286.404,48	574.347,65
1996	60000	Solars	268.787,19	0,00	268.787,19	268.787,19	0,00
1998	60001	Solars Can Llong	225.944,49	0,00	225.944,49	225.944,49	0,00
1999	60001	Solars Can Llong	211.183,63	0,00	211.183,63	211.183,63	0,00
2000	60001	Solars Can Llong	498.840,05	0,00	498.840,05	45.516,17	453.323,88
2001	60001	Solars Can Llong	178.873,22	0,00	178.873,22	0,00	178.873,22
2002	60001	Solars Can Llong	254.476,81	0,00	254.476,81	0,00	254.476,81
2005	60001	Solars Can Llong	1.500.000,00	0,00	1.500.000,00	0,00	1.500.000,00
2005	60200	Venda parcel·les sobrees	7.880,31	0,00	7.880,31	0,00	7.880,31
Total capítol 6 Alienació d'inversions reals			3.145.985,70	0,00	3.145.985,70	751.431,48	2.394.554,22
2008	72000	Transferències de capital de l'Administració de l'Estat	2.233.320,00	0,00	2.233.320,00	1.233.320,00	1.000.000,00
2007	75400	Transferències de capital empreses Com.Autònoma	20.300,11	0,00	20.300,11	20.300,11	0,00
2008	75400	Transferències de capital empreses Com.Autònoma	6.311.586,76	2.817,44	6.308.769,32	3.438.259,65	2.870.509,67
2006	75500	Transferència de capital de la Generalitat de Catalunya	109.691,50	0,00	109.691,50	41.815,40	67.876,10
2007	75500	Transferències de capital de la Generalitat de Catalunya	45.000,00	0,00	45.000,00	0,00	45.000,00
2007	75500	Transferències de capital de la Generalitat de Catalunya	217.620,39	0,00	217.620,39	0,00	217.620,39
2007	75500	Transferències de capital de la Generalitat de Catalunya	500.000,00	0,00	500.000,00	0,00	500.000,00
2008	75500	Transferències de capital de la Generalitat de Catalunya	240.435,92	0,00	240.435,92	205.220,00	35.215,92
2008	75500	Transferències de capital de la Generalitat de Catalunya	9.064,08	0,00	9.064,08	0,00	9.064,08
2008	75500	Transferències de capital de la Generalitat de Catalunya	4.410.086,79	0,00	4.410.086,79	263.005,76	4.147.081,03
2008	75500	Transferències de capital de la Generalitat de Catalunya	2.626.285,20	0,00	2.626.285,20	2.347.958,09	278.327,11
2008	75500	Transferències de capital de la Generalitat de Catalunya	1.726.362,49	4.324,52	1.722.037,97	670.437,01	1.051.600,96
2008	75500	Transferències de capital de la Generalitat de Catalunya	3.045.614,38	0,00	3.045.614,38	991.551,92	2.054.062,46
2008	75500	Transferències de capital de la Generalitat de Catalunya	248.100,00	0,00	248.100,00	0,00	248.100,00
2008	75500	Transferències de capital de la Generalitat de Catalunya	24.484,38	0,00	24.484,38	24.484,38	0,00
2007	76100	Transferències de capital de la Diputació	107.299,17	0,00	107.299,17	107.299,17	0,00
2007	76100	Transferències de capital de la Diputació	550.000,00	0,00	550.000,00	550.000,00	0,00
2008	76100	Transferències de capital de la Diputació	1.992.700,83	400.000,00	1.592.700,83	492.700,83	1.100.000,00
2008	76100	Transferències de capital de la Diputació	270.000,00	0,00	270.000,00	250.000,00	20.000,00
2008	76100	Transferències de capital de la Diputació	200.000,00	0,00	200.000,00	200.000,00	0,00
2008	76700	Transferència de Capital de Consorcis	8.000,00	0,00	8.000,00	8.000,00	0,00
2002	77000	Subvenció d'empreses privades	138.232,79	0,00	138.232,79	0,00	138.232,79
2005	77000	Subvenció capital empreses privades	9.378,67	0,00	9.378,67	2.164,19	7.214,48
2006	77000	Transferència de capital d'empreses privades	297.830,00	0,00	297.830,00	219.566,04	78.263,96
2008	77000	Transferències de capital d'empreses privades	480.000,00	0,00	480.000,00	0,00	480.000,00

Liquidació 2009

Exercicis tancats: partides d'ingrés

Any	Partida	Descripció de la partida	Previsió definitiva	Baixes	Drets liquidats	Recaptació líquida	Pendent de cobrar
2007	78000	Transferència de capital de famílies i institucions sense àn	72.000,00	0,00	72.000,00	0,00	72.000,00
2008	78000	Transferència de capital de famílies i institucions sense àn	95.096,48	0,00	95.096,48	95.096,48	0,00
2006	79000	Transferència de capital de l'exterior	7.500,00	0,00	7.500,00	0,00	7.500,00
2006	79000	Transferència de capital de l'exterior	47.512,22	0,00	47.512,22	0,00	47.512,22
2007	79000	Transferència de capital de l'exterior	14.299,20	0,00	14.299,20	8.654,40	5.644,80
2004	79002	Fons de cohesió	1.866.538,11	0,00	1.866.538,11	0,00	1.866.538,11
Total capítol 7 Transferències de capital			27.924.339,47	407.141,96	27.517.197,51	11.169.833,43	16.347.364,08
2008	82400	D'empreses locals	1.100.000,00	0,00	1.100.000,00	600.000,00	500.000,00
2006	83000	A comptes al personal	0,00	0,00	0,00	0,00	0,00
2007	83000	A comptes al personal	46.819,68	0,00	46.819,68	46.709,42	110,26
2008	83000	A comptes al personal	198.160,43	0,00	198.160,43	137.335,98	60.824,45
Total capítol 8 Actius financers			1.344.980,11	0,00	1.344.980,11	784.045,40	560.934,71
Total general			64.619.296,33	2.576.752,28	62.042.544,05	29.862.815,69	32.179.728,36

20.2.c. Variació de resultats pressupostaris d'exercicis anteriors

En el quadre següent s'informa de les variacions de les obligacions i dels drets a cobrar de pressupostos tancats, que suposen una alteració dels imports calculats com a resultats pressupostaris en exercicis anteriors.

Les variacions en els ingressos estan recollides a la columna "Total variació drets". Aquí es recullen les rectificacions del saldo inicial, les anul·lacions i les cancel·lacions de drets de pressupostos tancats, produïdes en l'exercici.

Concretament, per al 2009, hi figuren 2.576.752,28 euros que són la suma dels drets anul·lats i els cancel·lats per insolvències. (Veure punt 20.2.b Drets a cobrar de pressupostos tancats). Les baixes representen un 3,99% dels drets pendents de cobrar que hi havia a inici d'any (64,62 milions d'euros).

Les variacions en les despeses estan recollides a la columna "Total variació obligacions". Aquí es recullen les rectificacions del saldo inicial, les anul·lacions i les prescripcions d'obligacions de pressupostos tancats, produïdes en l'exercici.

Per a l'any 2009 no hi ha hagut variacions en les obligacions de pressupostos tancats. (Veure punt 20.2.a Obligacions de pressupostos tancats).

A conseqüència d'aquestes variacions, els resultats pressupostaris d'exercicis anteriors es veurien disminuïts en 2,58 milions d'euros.

En previsió d'aquestes possibles variacions, cada any es fa una provisió per deutors de dubtós cobrament. En la liquidació de l'exercici 2008 es va fer una provisió per 4,42 milions d'euros. Es tracta d'una provisió més que suficient, ja que, finalment, durant l'any 2009 s'han donat de baixa només una mica més de la meitat (2,58 milions d'euros).

EXERCICIS TANCATS

Data obtenció 17/03/2010

Pàg. 1

VARIACIÓ DE RESULTATS PRESSUPOSTARIS D' EXERCICIS ANTERIORS

	EXERCICI		2009
	TOTAL VARIACIÓ DRETS	TOTAL VARIACIÓ OBLIGACIONS	VARIACIÓ DE RESULTATS PRESSUPOSTARIS D'EXERCICIS ANTERIORS
- a) Operacions corrents	-2.169.610,32		-2.169.610,32
- b) Altres operacions no financeres	-407.141,96		-407.141,96
- Operacions no financeres (a + b)	-2.576.752,28		-2.576.752,28
- Actius financers			
- Passius financers			
TOTAL	-2.576.752,28		-2.576.752,28

20.3. Exercicis posteriors

20.3.a. Compromisos de despesa amb càrrec a pressupostos d'exercicis posteriors

En aquest quadre s'informa dels compromisos de despesa adquirits durant aquest exercici, i en els precedents, a càrrec de pressupostos futurs.

Compromisos de despesa adquirits amb càrrec al pressupost de l'exercici:					
Capítol	2010	2011	2012	2013	2014
II) Despeses de béns i serveis	14.174.212,98	3.040.805,32	145.890,02	144.890,02	59.145,83
IV) Transferències corrents	3.057.083,32	7.896,66			
VI) Inversions reals	3.888.497,93	1.670.000,00			
VII) Transferències de capital	1.026.167,00	1.019.263,72	902.796,56		
Total	22.145.961,23	5.737.965,70	1.048.686,58	144.890,02	59.145,83

20.3.b. Compromisos d'ingressos amb càrrec a pressupostos d'exercicis posteriors

En aquest quadre s'informa dels compromisos d'ingrés adquirits durant aquest exercici, i en els precedents, a càrrec de pressupostos futurs.

Compromisos d'ingressos amb càrrec al pressupost de l'exercici:		
Capítols	2010	2011
IV) Transferències corrents	208.152,43	41.470,00
V) Ingressos patrimonials	7.625,00	
Total	215.777,43	41.470,00

20.4. Despesa amb finançament afectada

Es detalla, per capítols, la despesa del pressupost amb finançament afectat. Es dóna informació del pressupost inicial, i les modificacions fetes durant l'any.

Despesa amb finançament afectat

Per capítols de despesa

PRESSUPOST INICIAL

Capítols de despesa		Aportació municipal ordinària	Finançament afectat					Total Pressupost Inicial	
			Taxes, preus i altres ingressos	Contrib. Especials i Q. d'Urbanització	Subvencions	cànon concessions	Alienació inversions reals		Passius financers
I	Despeses de personal	52.702.461,50	318.000,00		3.399.538,50				56.420.000,00
II	Compra de béns corrents i	53.501.940,94	5.271.630,00		11.814.423,60	59.500,00			70.647.494,54
III	Despeses financeres	4.662.950,00							4.662.950,00
IV	Transferències corrents	14.162.767,90			7.355.697,56				21.518.465,46
VI	Inversions reals	1.836.940,00	489.000,00		12.889.500,00		2.148.000,00	11.441.500,00	28.804.940,00
VII	Transferències de capital	663.540,00			2.900.000,00			1.545.500,00	5.109.040,00
VIII	Adquisició d'actius financers	60,00							60,00
IX	Passius financers	12.987.050,00							12.987.050,00
Total general		140.517.710,34	5.589.630,00	489.000,00	38.359.159,66	59.500,00	2.148.000,00	12.987.000,00	200.150.000,00

MODIFICACIONS PER RECURSOS GENERATS DURANT L'EXERCICI

Capítols de despesa		Aportació municipal ordinària	Finançament afectat					Passius financers
			Taxes, preus i altres ingressos	Contrib. Especials i Q. d'Urbanització	Subvencions	cànon concessions	Alienació inversions reals	
I	Despeses de personal	735.184,31	16.649,20		11.252,33			
II	Compra de béns corrents i	-3.835.005,85	184.339,52		1.087.672,04			
III	Despeses financeres	0,00						
IV	Transferències corrents	2.993.269,60	124.872,00		4.340.716,15			
VI	Inversions reals	-1.141.065,21	2.223.047,85	533.853,08	35.974.382,39		1.101.764,25	
VII	Transferències de capital	1.247.617,15			18.030,36			
VIII	Adquisició d'actius financers	0,00	184.144,39		38.474,00			
IX	Passius financers	0,00						
Total general		0,00	2.733.052,96	533.853,08	41.470.527,27	0,00	1.101.764,25	0,00

PRESSUPOST DEFINITIU

Capítols de despesa		Aportació municipal ordinària	Finançament afectat					Romanent	Superàvit	Total pressupost definitiu	
			Taxes, preus i altres ingressos	Contrib. Especials i Q. d'Urbanització	Subvencions	cànon concessions	Alienació inversions reals				Passius financers
I	Despeses de personal	53.437.645,81	334.649,20	0,00	3.410.790,83	0,00	0,00	0,00	1.116.215,88	690.000,00	58.989.301,72
II	Compra de béns corrents i	49.666.935,09	5.455.969,52	0,00	12.902.095,64	59.500,00	0,00	0,00	7.313.810,08	2.800.000,00	78.198.310,33
III	Despeses financeres	4.662.950,00	0,00	0,00	0,00	0,00	0,00	0,00	189.913,20	0,00	4.852.863,20
IV	Transferències corrents	17.156.037,50	124.872,00	0,00	11.696.413,71	0,00	0,00	0,00	1.883.569,86	170.000,00	31.030.893,07
VI	Inversions reals	695.874,79	2.223.047,85	1.022.853,08	48.863.882,39	0,00	3.249.764,25	11.441.500,00	56.622.621,13	0,00	124.119.543,49
VII	Transferències de capital	1.911.157,15	0,00	0,00	2.918.030,36	0,00	0,00	1.545.500,00	7.338.510,06	0,00	13.713.197,57
VIII	Adquisició d'actius financers	60,00	184.144,39	0,00	38.474,00	0,00	0,00	0,00	156.820,00	0,00	379.498,39
IX	Passius financers	12.987.050,00	0,00	0,00	0,00	0,00	0,00	0,00	0,00	0,00	12.987.050,00
Total general		140.517.710,34	8.322.682,96	1.022.853,08	79.829.686,93	59.500,00	3.249.764,25	12.987.000,00	74.621.460,21	3.660.000,00	324.270.657,77

20.5. Romanent de tresoreria

El romanent total de tresoreria d'un exercici és la xifra resultant de sumar l'existència en caixa en el moment del tancament, més els ingressos pendents de cobrar, menys les despeses pendents de pagar. És a dir, és aquella quantitat de diners que l'Ajuntament tindria si cobrés tot el que té pendent de cobrar i pagués tot el que deu, més els diners que té en efectiu. Aquest càlcul s'ha de fer conjuntament amb les dades de l'exercici corrent i dels exercicis tancats, incloent les operacions pressupostàries i les no pressupostàries.

+ Existència a caixa (A)	1.769.596,21
+ Ingressos pendents de cobrar nets (B)	69.362.492,90
- Despeses pendents de pagar (C)	42.167.465,25
= Romanent total de tresoreria (D=A+B-C)	28.964.623,86
- Provisió deutors dubtós cobrament (E)	4.401.243,25
+ Romanent d'ingressos aplicat (F)	40.778.564,85
= Romanent de tresoreria (G=D-E+F)	65.341.945,46
- Romanents de crèdit incorporats a l'exercici 2010 (H)	65.239.675,96
= Romanent líquid de tresoreria (I=G-H)	102.269,50

Si al romanent total de tresoreria li restem la provisió per deutors de dubtós cobrament i li sumem el romanent d'ingressos aplicat (que són aquells ingressos que no s'han comptabilitzat com a dret reconegut i passen a l'exercici següent com a compromís d'ingrés finançant parcialment els romanents de despesa), obtenim el romanent de tresoreria: 65,34 milions d'euros.

Al 2010 s'han incorporat 65,24 milions d'euros de romanents de crèdit. Aquests poden desglossar-se en dos conceptes:

- Excés de finançament afectat: 24,12 milions d'euros. Aquest concepte correspon a crèdits del 2009 que tenen finançament afectat, i que el seu finançament ha arribat en l'any 2009, però la despesa no s'ha produït, i per tant, es passa el crèdit com a romanent a l'exercici següent.
- Romanent de despesa aplicat: 41,12 milions d'euros. Són aquelles despeses consignades durant l'exercici però que en el moment del tancament no s'han convertit en factures aprovades i que s'apliquen a l'exercici següent per a fer front als compromisos pels quals es van consignar .

Si al romanent de tresoreria li restem els romanents de crèdit incorporats a l'exercici 2010, obtenim el romanent líquid de tresoreria. Si aquest és positiu s'anomena superàvit, i si és negatiu s'anomena dèficit. Al 2009, el romanent líquid de tresoreria és de 102.269,50 euros.

Si fem la comparació amb l'any anterior observarem que el romanent de tresoreria total ha disminuït, ja que l'any 2008 va ser de 39,34 milions d'€ i al 2009 ha estat de 28,96 milions d'€ (*veure quadre adjunt*). Aquesta disminució és deguda principalment a què les existències a caixa existents a fi de l'exercici (1,77 milions d'€) són inferiors respecte l'any anterior (8,87 milions d'€), i les despeses pendents de pagar (42,17 milions d'€) són superiors a l'any anterior (32,05 milions d'€) , i per tant, malgrat que els ingressos pendents de cobrar (69,36 milions d'€) són superiors als de l'any anterior (62,52 milions €), el romanent total de tresoreria de l'any 2009 resulta inferior al de l'any anterior.

Pel que fa a la provisió per deutors de dubtós cobrament, aquest any s'ha dotat amb **4,40 milions d'€**, xifra similar a la de l'any anterior (4,42 milions d'€).

Per fer el càlcul d'aquesta provisió no existeixen criteris establerts legalment, i per tant cada Ajuntament aplica els que considera més adients d'acord amb la composició de la seva cartera de deutors. En el cas de l'Ajuntament de Sabadell, s'ha utilitzat el criteri establert en el seu moment, que té en compte el pendent de cobrar en executiva a Recaptació i la seva antiguitat. Pel concepte de Multes, donades les seves característiques especials i l'important volum liquidat i pendent de cobrar (tant en voluntària com en executiva) s'han establert uns criteris diferents.

Els percentatges aplicats han estat els següents:

Crèdits propi any 2009		provisió del	0%
Crèdits amb antiguitat de	1 any		10%
	2 anys		20%
	3 anys		25%
	4 anys		50%
	5 o més anys		90%

Per les multes, els percentatges han estat diferents:

Multes del propi any 2009	provisió del	75%
Multes dels anys anteriors		85%

Cal tenir en compte que l'Ajuntament, al llarg de l'exercici pressupostari, depura els ingressos pendents de cobrar, donant de baixa aquells que són efectivament incobrables. Per a fer la provisió per ingressos de dubtós cobrament, a més del càlcul explicat anteriorment, també s'ha tingut en compte l'evolució en els últims anys de l'import que s'ha donat de baixa per efectivament incobrable.

Aquest any la quantitat que s'ha donat de baixa d'exercicis tancats ha estat de **2,58 milions d'€** (un 3,99% dels ingressos d'anys tancats), xifra superior a la de l'any anterior.

ESTAT DEL romanent DE TRESORERIA

EXERCICI 2009

COMPONENTS	IMPORTS		IMPORTS	
	ANY		ANY ANTERIOR	
1. Fons líquids		1.769.596,21		8.868.940,98
2. Drets pendents de cobrament		69.362.492,90		62.519.759,44
+ del Pressupost corrent	37.632.730,54		48.145.821,69	
+ del Pressupost tancat	32.179.728,36		16.473.474,64	
+ d'Operacions no pressupostàries	332.788,13		771.600,40	
- cobraments realitzats pendents d'aplicació definitiva	782.754,13		2.871.137,29	
3. Obligacions pendents de pagament		42.167.465,25		32.050.692,83
+ del Pressupost corrent	23.257.444,99		24.666.524,44	
+ del Pressupost tancat	502.584,10		707.038,55	
+ d'Operacions no pressupostàries	18.453.130,84		6.747.494,24	
- pagaments realitzats pendents d'aplicació definitiva	45.694,68		70.364,40	
I. romanents de tresoreria total (1 + 2 - 3)		28.964.623,86		39.338.007,59
II. Saldos de dubtós cobrament		4.401.243,25		4.422.330,17
III. Excés de finançament afectat		24.123.534,45		34.642.887,79
IV. romanent de tresoreria per a despeses generals (I - II - III)		439.846,16		272.789,63

21. A) INDICADORS FINANCERS I PATRIMONIALS

		2008	2009
LIQUIDITAT IMMEDIATA	FONS LÍQUIDS / OBLIG PENDENTS DE PAGAMENT	0,28	0,04
SOLVÈNCIA CURT	FONS LÍQUIDS + DRETS PENDTS DE COBRAR/ OBLIG PENDENTS DE PAGAMENT	2,23	1,69
ENDEUTAMENT PER HAB.	PASSIU contractats (Financer)/ HABITANTS	468,33	468,05
ENDEUTAMENT PER HAB.	PASSIU disposats (Financer)/ HABITANTS	407,88	468,05
ENDEUTAMENT RELATIU	PASSIU contractats/ TOTAL AJUNTAMENT PRESSUPOST	0,49	0,48

21. B) INDICADORS PRESSUPOSTARIS

DEL PRESSUPOST CORRENT

2008 2009

EXECUCIÓ PRESSUPOST DE DESPESES	OBLIGACIONS RECONEGUDES NETES / CRÈDITS DEFINITIVUS	0,73	0,76
REALITZACIÓ DE PAGAMENTS	PAGAMENTS LÍQUIDS / OBLIGACIONS RECONEGUDES NETES	0,89	0,91
DESPESA PER HABITANT	OBLIGACIONS RECONEGUDES NETES / HABITANTS	1.107,65	1.198,29
INVERSIÓ PER HABITANT	OBLIGACIONS RECONEGUDES NETES (cap 6 i 7) / HABITANTS	295,83	363,36
ESFORÇ INVERSOR	OBLIGACIONS RECONEGUDES NETES (cap 6 i 7) / OBLIGACIONS RECONEGUDES NETES	0,27	0,30
PERIODE MIG DE PAGAMENT	365*(OBLIGACIONS PENDENTS DE PAGAMENT / OBLIGACIONS RECONEGUDES NETES)(cap 2 i 6)	63,68	47,12
EXECUCIÓ PRESSUPOST D'INGRESSOS	DRETS RECONEGUTS NETS / PREVISIONS DEFINITIVES	0,70	0,74
REALITZACIÓ DE COBRAMENTS	RECAPTACIÓ NETA / DRETS RECONEGUTS NETS	0,78	0,84
AUTONOMIA	DRETS RECONEGUTS NETS (cap 1,2,3,5,6,8 mes transfer)/ DRETS RECONEGUTS NETS TOTALS	0,79	0,81
AUTONOMIA FISCAL	DRETS RECONEGUTS NETS D'INGRESSOS TRIBUTARIS / DRETS RECONEGUTS NETS TOTALS	0,36	0,33
MITJANA DEL PERIODE DE COBRAMENT	365*(DRETS PENDENTS DE COBRAMENT/ DRETS RECONEGUTS NETS)(cap 1,2 i 3)	53,17	66,72
SUPERAVIT (o DEFICIT) PER HABITANT	RESULTAT PRESSUPOSTARI AJUSTAT/ HABITANTS	26,94	-6,91
CONTRIBUCIÓ DEL PRESSUPOST AL ROMANENT DE TRESORERIA	RESULTAT PRESSUPOSTARI AJUSTAT/ ROMANENT DE TRESORERIA PER A DESPESES GENERALS	20,14	-3,25
INGRESSOS TRIBUTARIS PER HABITANT	INGRESSOS TRIBUTARIS/HABITANTS	380,78	376,08

DE PRESSUPOSTOS TANCATS

REALITZACIÓ DE PAGAMENTS	PAGAMENTS/ SALDO INICIAL D'OBLIGACIONS	0,97	0,98
REALITZACIÓ DE COBRAMENTS	COBRAMENTS/ SALDO INICIAL DE DRETS	0,56	0,48

22. Esdeveniments posteriors al tancament

Durant l'any 2009 s'han executat inversions finançades pel Fons Estatal d'Inversió Local. Donat que l'execució d'algunes d'aquestes inversions ha anat més enllà del 31 de desembre de 2009, a continuació, en el punt 23 d'aquesta memòria, es dona compte de l'execució d'aquestes inversions fins a final d'abril de 2010.

El real decret-llei de 26 d'octubre de 2009 aprova la creació del Fons Estatal per a l'Ocupació i la Sostenibilitat Local, que té com objectiu que les inversions i actuacions finançades contribueixin a la sostenibilitat econòmica, social i ambiental.

Aquest Fons té dues finalitats: a) incrementar la inversió pública en l'àmbit local en actuacions generadores d'ocupació, que siguin de nova planificació i execució immediata a partir d'inicis del 2010; b) finançar despesa corrent per a la prestació de serveis educatius, i altres serveis socials de competència municipal, especialment les despeses derivades de la gestió dels serveis d'atenció a les persones en situació de dependència.

A Sabadell li corresponen 22,05 milions d'euros, 17,63 del quals per a inversions, i 4,42 per a despesa corrent de programes d'actuació social.

El Fons Estatal per a l'Ocupació i la Sostenibilitat Local finançarà a Sabadell 65 projectes, entre els que hi ha projectes de mobilitat, d'equipaments educatius, de medi ambient, de xarxes de sanejament i conservació de masses forestals, d'estalvi energètic i noves tecnologies, d'equipaments, i de programes d'actuació social.

Al gener de 2010 va adjudicar-se la concessió del cementiri municipal a Torra S.A. per un període de 34 anys prorrogable per períodes de 10 anys amb una duració màxima del contracte de 50 anys.

23. Fons Estatal d'Inversió Local

El real decret-llei de 28 de novembre de 2008 va crear el Fons Estatal d'Inversió Local, amb l'objectiu d'augmentar la inversió pública en l'àmbit local mitjançant el finançament d'obres de nova planificació i execució immediata a partir d'inicis de l'any 2009, per tal de reduir l'atur.

Les obres previstes pel fons havien de ser de nova planificació, és a dir, no previstes en el pressupost de l'entitat per a l'any 2009. Donat que la concessió dels fons havia d'efectuar-se amb posterioritat a la confirmació dels projectes presentats, aquests fons van incorporar-se al pressupost 2009 mitjançant la modificació de crèdit aprovada el 7 de gener de 2009.

El finançament màxim concedit pel Fons per a Sabadell era de 35.700.657 euros. Van presentar-se projectes per import de 35.700.338,72 euros, import concedit i generat al pressupost. Els projectes del FEIL van adjudicar-se inicialment per 34.611.716,83 euros. Ha hagut augments de l'adjudicació inicial per 412.396,00 euros.

El adjudicatari han presentat millores en l'execució de les obres per 3.435.642,73 euros.

A finals de maig s'ha pagat el total de facturació (34.571.010,70€).

Només queden per acabar de tramitar, i per tant, de pagar: certificacions del projecte 160 "Millora dels entorns dels talussos de Sant Oleguer", que està acabat, però pendent de tramitar algunes certificacions; i certificacions del projecte 166 "Vestidors del camp de futbol Ca n'Oriac", que no està acabat.

A finals de maig de 2010, 130 projectes estaven ja finalitzats, i 1 en curs.

El Fons Estatal d'Inversió Local ha finançat 131 projectes, entre els quals hi ha inversions dels següents tipus:

Adequació, rehabilitació, millora d'espais públics urbans o promoció industrial (63)

- Actuacions a places públiques (15)
- Projectes de remodelació i millores de seguretat de les zones de jocs infantils (17)
- Arranjament, ampliació i urbanització de voreres (13)
- Urbanització d'espais públics i obres d'urbanització (14)
- Remodelació de talusos i entorns (4)

Equipaments, infraestructures de serveis bàsics en xarxa viària, sanejament, enllumenat i telecomunicacions (5)

- Millora semafòrica (5)

Construcció, adequació, rehabilitació, i millora d'equipaments socials, sanitaris, funeraris, educatius, culturals i esportius (42)

- Equipaments esportius (6)
- Equipaments de diferent tipus (5)
- Xarxa de clavegueram (2)
- Millores a centres educatius (29)

Protecció del medi ambient, prevenció de la contaminació, gestió de residus, estalvi i eficiència energètica (8)

- Estalvi energètic (7)
- Estalvi d'aigua (1)

Supressió de barreres arquitectòniques (7)

Promoció de la mobilitat sostenible orientada a millorar la seguretat viària (6)

- Urbanització de vials (2)
- Infraestructures de xarxa viària (3)
- Carrils de bicicleta (1)

Donat l'objectiu de generar ocupació, les obres finançades pel fons havien de ser especialment generadores d'ocupació.

Arran de l'execució dels projectes finançats amb FEIL s'han ocupat 2.235 persones. D'aquestes, 1.343 eren treballadors propis de les empreses adjudicatàries, i 892 nous treballadors ocupats que estaven a l'atur. Dels treballadors ocupats que estaven a l'atur, 263 es trobaven en risc d'exclusió social. No poden donar-se encara dades del total de dies cotitzats, donat que hi ha un projecte que encara no està tancat.

APLICACIÓ DEL FONS ESTATAL D'INVERSIÓ LOCAL A SABADELL

Projecte	Import concedit pel FEIL	Adjudicació inicial del projecte	Ampliació de contracte finançat pel FEIL	Adjudicació final del projecte finançat pel FEIL	Certificacions	Pagaments	Import en millores en l'execució	Nº de treballadors ocupats					
								Propis de l'empresa	De nova ocupació (atur)	Dels quals, en risc d'exclusió	Total	Nombre de dies cotitzats	
ADEQUACIÓ, REHABILITACIÓ I MILLORA D'ESPAIS PÚBLICS URBANS O PROMOCIÓ INDUSTRIAL													
Actuacions a places públiques													
101	Remodelació de la Plaça del Treball	219.008,92	208.058,86	10.922,18	218.981,04	218.981,04	218.981,04	21.892,02	7	3	3	10	553
102	Plaça del Mestre Planes	522.438,07	455.983,95	45.305,56	501.289,51	501.289,51	501.289,51	46.416,23	23	2	1	25	777
103	Plaça de Jonqueres	334.521,81	333.720,07	801,74	334.521,81	334.521,81	334.521,81	27.400,00	13	8	3	21	1.813
104	Plaça del Pi-pi (confluència Les Valls, Calderon i Gràcia)	398.500,00	382.560,00	15.940,00	398.500,00	398.500,00	398.500,00	30.340,00	12	6	2	18	1.540
105	Plaça Picasso	399.999,89	399.999,89		399.999,89	399.999,89	399.999,89	35.760,00	2	18	5	20	1.168
106	Plaça de Benjamin Garcia (jocs infantils)	104.562,72	99.334,58	4.825,58	104.160,16	104.160,16	104.160,16	14.500,00	9	6	2	15	835
107	Plaça de Xavier Sanahuja	251.956,34	251.956,34		251.956,34	251.956,34	251.956,34	27.400,00	6	18	11	24	1.142
108	Plaça de Ròmul	256.314,41	256.314,41		256.314,41	256.314,41	256.314,41	22.625,00	3	17	1	20	529
109	Plaça dels Avets	406.133,06	375.673,08		375.673,08	375.673,08	375.673,08	23.225,71	23	5	3	28	1.519
110	Plaça Josep Rosell	181.974,23	179.000,59	2.677,20	181.677,79	181.677,79	181.677,79	24.032,66	9	2	2	11	315
111	Urbanitzar i ajardinar la Plaça de la Sardana	156.159,20	141.993,51	8.614,56	150.608,07	150.608,07	150.608,07	15.230,00	11	4	0	15	739
112	Plaça de la Creu Alta	583.271,97	577.814,65	5.457,32	583.271,97	583.271,97	583.271,97	18.102,27	24	10	2	34	5.530
113	Remodelació Plaça Patro Agulló	179.164,93	179.164,93		179.164,93	179.164,93	179.164,93	17.269,00	3	15	1	18	472
114	Remodelació Plaça Josep Masllovet	249.898,16	244.276,40	5.594,05	249.870,45	249.870,45	249.870,45	21.111,71	13	6	3	19	2.197
115	Plaça Gremial	149.783,06	149.783,06		149.783,06	149.783,06	149.783,06	13.480,47	6	17	10	23	2.163
Projectes de remodelació i millores de seguretat de les zones de jocs infantils													
116	Projecte de remodelació i millores de seguretat a les àrees jocs infantils del districte 1	149.084,62	147.577,77	1.101,12	148.678,89	148.678,89	148.678,89	16.127,32	6	4	0	10	681
117	Projecte de remodelació i millores de seguretat a les àrees jocs infantils del districte 2	147.981,57	147.381,04		147.381,04	147.381,03	147.381,03	13.521,00	6	3	1	9	294
118	Projecte de remodelació i millores de seguretat a les àrees jocs infantils del districte 3	143.892,14	141.980,00	1.846,62	143.826,62	143.826,62	143.826,62	15.507,32	6	4	0	10	891
119	Projecte de remodelació i millores de seguretat a les àrees jocs infantils del districte 4	141.883,83	141.174,41		141.174,41	141.174,40	141.174,40	6.110,00	11	1	1	12	485
120	Projecte de remodelació i millores de seguretat a les àrees jocs infantils del districte 5	141.169,62	141.169,62		141.169,62	141.169,62	141.169,62	12.656,00	3	8	2	11	250
121	Projecte de remodelació i millores de seguretat a les àrees jocs infantils del districte 6	142.229,55	141.518,40		141.518,40	141.518,40	141.518,40	6.110,00	13	1	1	14	738
122	Projecte de remodelació i millores de seguretat a les àrees jocs infantils del districte 7	141.959,98	141.615,53		141.615,53	141.615,53	141.615,53	17.445,00	6	7	2	13	750
123	Projecte instal·lació àrea jocs infantils Plaça Lluís Mas	111.756,19	87.635,61	8.413,38	96.048,99	96.048,99	96.048,99	8.009,80	17	2	1	19	550

Projecte	Import concedit pel FEIL	Adjudicació inicial del projecte	Ampliació de contracte finançat pel FEIL	Adjudicació final del projecte finançat pel FEIL	Certificacions	Pagaments	Import en millores en l'execució	Propis de l'empresa	Nº de treballadors ocupats				
									De nova ocupació (atur)	Dels quals, en risc d'exclusió	Total	Nombre de dies cotitzats	
124	Projecte remodelació àrees de jocs infantils a la plaça del Primer de Maig	176.086,94	165.158,70	10.166,46	175.325,16	175.325,16	175.325,16	7.178,19	17	3	1	20	230
125	Remodelació àrea de jocs infantils de la pl. Joan Coromines (cautxú)	96.603,16	94.815,99	1.771,21	96.587,20	96.587,20	96.587,20	7.962,61	6	3	1	9	625
126	Remodelació àrea de jocs infantils de la pl. Fontanella (cautxú)	34.361,74	31.269,18		31.269,18	31.269,18	31.269,18	1.000,00	2	3	1	5	140
127	Remodelació àrea de jocs infantils de la pl. Benidorm (cautxú)	79.130,13	78.734,48		78.734,48	78.734,48	78.734,48	12.294,20	5	3	3	8	353
128	Remodelació àrea de jocs infantils de la pl. Magdalena Calonge (cautxú)	79.364,22	79.174,23		79.174,23	79.174,23	79.174,23	7.900,00	6	2	1	8	153
129	Remodelació àrea de jocs infantils de l'espai públic jardí de Salvador Sarrà (cautxú)	79.580,34	79.182,44		79.182,44	79.182,43	79.182,43	11.025,52	12	3	3	15	346
130	Remodelació àrea de jocs infantils de la pl. Malniu (cautxú)	58.683,75	55.957,85		55.957,85	55.957,85	55.957,85	4.230,76	7	2	1	9	266
131	Remodelació àrea de jocs infantils de l'espai públic del c. Archidona (cautxú)	54.750,28	52.012,77		52.012,77	52.001,16	52.001,16	9.300,00	8	2	1	10	498
132	Remodelació àrea de jocs infantils de la pl. Ernest Lluch	81.404,51	80.997,49		80.997,49	80.997,49	80.997,49	12.051,46	5	3	3	8	143
Arranjament, ampliació i urbanització de voreres													
133	Arranjament i millora de mobilitat a les voreres del carrer de Batllell	549.996,15	547.796,15		547.796,15	547.796,10	547.796,10	32.361,64	14	6	3	20	2.588
134	Arranjament i millora de mobilitat a les voreres del carrer del Marquès de Comillas	64.894,18	55.233,14	5.232,01	60.465,15	60.465,15	60.465,15	720,00	10	3	0	13	115
135	Arranjament de vorera als carrers de Sant Ferran, Permanyer, i entorns	180.516,30	180.516,30		180.516,30	180.516,30	180.516,30	25.566,00	3	10	0	13	432
136	Arranjament de voreres al pont de la ctra. de Torre-Romeu	106.522,46	104.390,85		104.390,85	104.390,84	104.390,84	17.416,00	3	10	2	13	439
137	Ampliació de voreres i renovació de ferm de calçada als carrers de Sol, Àngel Guimerà i Llobet	636.689,97	562.706,59		562.706,59	562.706,59	562.706,59	69.708,81	20	16	5	36	2.030
138	Ampliació de voreres i renovació de ferm de calçada als carrers de Jardí i Sallarés i Pla	645.096,49	612.840,93		612.840,93	612.840,93	612.840,93	43.111,75	15	35	1	50	6.046
139	Ampliació de voreres c. de Montserrat i c. De les Planes	579.361,45	579.359,00		579.359,00	579.359,00	579.359,00	77.348,36	22	17	3	39	3.094
140	Ampliació de voreres c. Escola Pia (Estrella - Corominas)	513.205,25	504.984,25	8.220,94	513.205,19	513.205,19	513.205,19	48.640,63	17	5	2	22	3.063
141	Ampliació de voreres c. de Sant Pau i de Espirall	497.600,90	495.218,55		495.218,55	495.218,54	495.218,54	42.067,89	28	5	2	33	3.220
142	Ampliació de voreres c. de Sant Oleguer (Lacy - Bosc i Cardellach)	607.812,82	585.322,98	5.544,08	590.867,06	590.867,06	590.867,06	86.564,91	39	5	3	44	6.195
143	Remodelació de voreres c. Bellsolà	96.595,86	93.697,99		93.697,99	93.697,99	93.697,99	10.967,00	7	4	0	11	568
144	Millora de voreres del Districte 1 (camí de Torre-romeu Can Quadres / camí ctra. de Caldes)	75.320,35	72.307,44	2.900,11	75.207,55	75.207,55	75.207,55	3.821,40	16	4	2	20	1.244
145	Urbanització de noves voreres	99.424,92	96.442,18		96.442,18	96.442,18	96.442,18	12.220,00	7	4	2	11	717
Urbanització d'espais públics i obres d'urbanització													
146	Projecte d'arranjament, repintat, enllumenat i reparació dels passos subterranis de la Gran Via.	279.848,04	277.049,56	2.798,48	279.848,04	279.848,04	279.848,04	20.146,33	3	13	9	16	560
147	Urbanització dels entorns del Centre Cívic de Sant Oleguer	250.000,00	240.373,04	9.626,96	250.000,00	250.000,00	250.000,00	21.033,11	18	8	4	26	3.742
148	Urbanització del c. De Diego de Almagro entre c. de Magí Colet i Ronda Pau Vila	358.961,30	353.896,57		353.896,57	353.896,57	353.896,57	40.295,33	24	1	0	25	3.170

Projecte	Import concedit pel FEIL	Adjudicació inicial del projecte	Ampliació de contracte finançat pel FEIL	Adjudicació final del projecte finançat pel FEIL	Certificacions	Pagaments	Import en millores en l'execució	Nº de treballadors ocupats					
								Propis de l'empresa	De nova ocupació (atur)	Dels quals, en risc d'exclusió	Total	Nombre de dies cotitzats	
149	Remodelació illeta central av. Francesc Trabal	73.508,64	73.508,64		73.508,64	73.508,64	73.508,64	5.050,35	3	4	1	7	215
150	Urbanització EP entre Comte Urgell, pl. Avis i pl. Solsonès	104.141,60	102.687,58		102.687,58	102.687,58	102.687,58	7.732,62	8	4	2	12	884
151	Urbanització EP Ronda Santa Maria	94.359,36	88.697,80	5.657,91	94.355,71	94.355,71	94.355,71	2.500,00	7	5	2	12	847
152	Remodelació de l'espai públic dels Jardins Rosa Leveroni	231.537,03	222.970,17	8.517,64	231.487,81	231.487,81	231.487,81	16.204,51	12	8	2	20	587
153	Projecte d'obres del mur del passeig de la revolució	53.459,24	45.052,77		45.052,77	45.052,76	45.052,76	2.900,00	17	4	0	21	329
154	Remodelació zona verda de la Ronda Orient	233.571,95	221.893,35	9.783,04	231.676,39	231.676,39	231.676,39	11.610,06	16	6	5	22	1.311
155	Projecte d'arranjament de parterres del districte 5	218.866,72	216.678,06		216.678,06	216.418,50	216.418,50	20.024,88	12	4	1	16	3.333
156	Projecte d'arranjament de parterres del districte 6	217.633,23	206.751,56	579,73	207.331,29	207.331,29	207.331,29	17.378,94	13	3	2	16	703
157	Projecte d'urbanització dels parterres i aparcaments del carrer Antoni Forrellad a l'alçada del pas núm. 7 de la Gran Via	173.985,36	172.245,51		172.245,51	172.245,49	172.245,49	11.558,76	10	2	0	12	248
158	Projecte de millora d'escocells i vorera per la mobilitat dels vianants (eixos comercials) - Av. Onze de setembre - Via de Massagué - Av. Matadepera - Pg. Espronceda - Av. Concòrdia - Av. Barberà - Rda. Zamenhof	355.745,84	310.281,52	18.288,62	328.570,14	328.570,14	328.570,14	62.200,00	6	9	4	15	1.570
216	Urbanització i millora d'espais públics. Urbanització EP Serralada, Manuel de Falla i Prat de la Riba	196.753,43	196.753,43		196.753,43	196.748,07	196.748,07	25.402,52	1	4	0	5	109
Remodelació de talusos i entorns													
159	Talús Teresa Claramunt	49.982,94	46.484,13	3.498,81	49.982,94	49.982,94	49.982,94	4.790,00	2	2	1	4	206
160	Millora dels entorns dels talussos de Sant Oleguer	1.172.059,64	1.166.282,14		1.166.282,14	739.761,99	739.761,99	119.003,49	48	8	5	56	6.502
161	Projecte de millora dels talussos del Front Urbà del Poble Nou	211.835,72	174.044,23	17.211,11	191.255,34	191.255,34	191.255,34	20.000,00	8	4	2	12	439
162	Urbanització i millora ambiental dels talussos de St. Oleguer i itinerari de vianants	331.978,69	326.053,17		326.053,17	326.053,17	326.053,17	47.889,34	24	2	2	26	2.609
EQUIPAMENTS, INFRASTRUCTURES DE SERVEIS BÀSICS EN XARXA VIÀRIA, SANEJAMENT, ENLLUMENAT I TELECOMUNICACIONS													
Millora semafòrica													
163	Senyalització semafòrica als barris de: Campoamor-Espronceda, Sol i Padrís, Creu Alta, Ca n'Oriac, Can Feu, Can Rull, La Serra i Centre	999.510,62	979.646,80	19.860,83	999.507,63	999.507,63	999.507,63	101.013,09	35	21	2	56	2.433
163.1	La Serra i Centre	162.854,74	159.597,65	3.257,04	162.854,69	162.854,69	162.854,69	16.800,00	7	3	1	10	602
163.2	Creu Alta	190.398,51	186.628,62	3.769,61	190.398,23	190.398,23	190.398,23	20.971,03	7	5	0	12	327
163.3	Sol i Padrís i Les Termes	215.547,37	211.279,53	4.267,43	215.546,96	215.546,96	215.546,96	20.971,03	7	5	0	12	509
163.4	Can Rull, La Concòrdia i Marinals	226.015,76	221.540,65	4.473,63	226.014,28	226.014,28	226.014,28	20.971,03	7	5	1	12	385
163.5	Campoamor, Espronceda i Can Feu	204.694,24	200.600,35	4.093,12	204.693,47	204.693,47	204.693,47	21.300,00	7	3	0	10	610
CONSTRUCCIÓ, ADEQUACIÓ, REHABILITACIÓ I MILLORA D'EQUIPAMENTS SOCIALS, SANITARIS, FUNERARIS, EDUCATIUS, CULTURALS, I ESPORTIUS													
Equipaments esportius													
164	Remodelació del recinte esportiu camp de futbol Can Rull	865.499,19	842.456,66		842.456,66	842.456,66	842.456,66	90.470,58	29	3	0	32	5.248
165	Remodelació del recinte esportiu del camp de futbol Ca n'Oriac	859.820,94	801.396,97		801.396,97	801.396,97	801.396,97	106.710,00	25	8	3	33	3.739

Projecte	Import concedit pel FEIL	Adjudicació inicial del projecte	Ampliació de contracte finançat pel FEIL	Adjudicació final del projecte finançat pel FEIL	Certificacions	Pagaments	Import en millores en l'execució	Propis de l'empresa	Nº de treballadors ocupats				
									De nova ocupació (atur)	Dels quals, en risc d'exclusió	Total	Nombre de dies cotitzats	
166	Vestidors camp de futbol Ca n'Oriac	990.505,00	980.612,80		980.612,80	958.937,08	958.937,08	28.452,00	10	12	2	22	(*)
167	Remodelació del recinte esportiu del camp de futbol Sant Oleguer	768.903,88	766.947,20	1.956,68	768.903,88	768.903,88	768.903,88	128.924,36	29	4	2	33	5.050
168	Remodelació pistes poliesportives CEIP Pau Casals	142.842,95	127.290,75	12.690,93	139.981,68	139.981,68	139.981,68	8.500,00	3	8	1	11	500
169	Renovació piscines poliesportiu Olímpia	348.012,75	343.367,86	4.462,85	347.830,71	347.830,71	347.830,71	22.241,46	14	4	2	18	154
Equipaments de diferent tipus													
170	Reforma Centre Cívic de Can Deu	1.095.352,12	1.032.492,34	62.008,56	1.094.500,90	1.094.500,90	1.094.500,90	62.237,45	5	50	8	55	2.059
171	Ampliació del vestíbul de la Sala Miguel Hernández	75.000,00	75.000,00		75.000,00	74.999,99	74.999,99	9.699,44	3	4	2	7	413
172	Local per a equipament associatiu a Torreguitart	256.364,67	256.364,67		256.364,67	256.364,67	256.364,67	19.406,00	3	11	1	14	1.370
173	Nou Centre de formació ocupacional c. Calders	1.490.813,00	1.482.464,48	8.348,52	1.490.813,00	1.490.813,00	1.490.813,00	133.578,00	6	16	9	22	1.768
217	Adq.local c/Sau com a banc d'aliments	98.365,40	98.365,40		98.365,40	98.365,40	98.365,40	7.534,00	3	10	1	13	378
Xarxa de clavegueram													
214	Projecte d'obres de construcció de col.lector sota el camp de futbol dels Merinals fins el c. Uruguay	79.926,61	75.612,71		75.612,71	75.612,71	75.612,71	17.455,48	21	3	2	24	406
215	Projecte d'obres de remodelació i millora del col.lector del c. Vilacinka entre els carrers St. Miquel i 11 de setembre	181.597,05	180.570,66		180.570,66	180.570,66	180.570,66	18.139,88	8	2	1	10	483
Millores a centres educatius													
195	Projecte d'adequació de la instal.lació elèctrica al CEIP Sallarés i Pla	38.278,52	36.991,84		36.991,84	36.991,84	36.991,84	2.600,00	5	2	1	7	156
196	Projecte d'adequació de la instal.lació elèctrica al CEIP Joaquim Blume	43.896,58	42.421,07		42.421,07	42.421,07	42.421,07	2.600,00	5	2	1	7	146
197	Projecte d'adequació de la instal.lació elèctrica al CEIP Alcalde Marcet	88.932,27	73.635,92	6.178,90	79.814,82	79.814,82	79.814,82	4.628,00	5	2	0	7	230
198	Projecte d'adequació de la instal.lació elèctrica al CEIP Espronceda	36.340,10	33.494,19	2.840,20	36.334,39	36.334,39	36.334,39	4.026,47	3	2	0	5	126
199	Projecte d'adequació de la instal.lació elèctrica al CEIP Samuntada	35.289,79	29.655,28	4.102,97	33.758,25	33.758,25	33.758,25	5.112,98	4	2	1	6	38
200	Projecte d'adequació de la instal.lació elèctrica al CEIP La Romànica	34.054,56	30.024,72		30.024,72	30.024,72	30.024,72	2.302,50	3	2	1	5	114
201	Projecte d'adequació de la instal.lació elèctrica al CEIP Andreu Castells	31.990,77	31.990,52		31.990,52	31.990,48	31.990,48	3.500,00	1	2	1	3	138
202	Projecte d'adequació de la instal.lació elèctrica al CEIP Joanot Alisanda	23.018,41	23.018,41		23.018,41	23.018,41	23.018,41	0,00	6	3	1	9	103
203	Projecte d'adequació de la instal.lació elèctrica al CEIP Torreguitart	13.479,61	12.003,89		12.003,89	12.003,89	12.003,89	1.626,90	3	1	0	4	76
204	Projecte d'adequació de la instal.lació elèctrica al CEIP Juan Ramón Jiménez	39.589,87	37.923,04	690,20	38.613,24	38.613,24	38.613,24	2.400,00	5	1	0	6	369
205	Projecte d'adequació de la instal.lació elèctrica al CEIP Can Deu	44.572,49	41.331,96		41.331,96	41.331,96	41.331,96	2.563,00	2	3	0	5	149
206	Projecte d'adequació de la instal.lació elèctrica al CEIP Arraona	37.286,96	32.182,36	1.782,39	33.964,75	33.964,75	33.964,75	5.104,59	3	1	1	4	179
207	Projecte d'adequació de la instal.lació elèctrica al CEIP Ribatallada	34.698,43	34.351,45		34.351,45	34.351,45	34.351,45	4.220,85	3	2	0	5	109
208	Projecte pintura del CEIP Joaquim Blume	79.674,53	75.626,60	4.038,50	79.665,10	79.665,06	79.665,06	7.700,00	4	6	0	10	609
209	Projecte pintura del CEIP Joan Maragall	167.875,19	165.357,05	2.515,34	167.872,39	167.872,39	167.872,39	13.950,00	6	6	3	12	328

Projecte	Import concedit pel FEIL	Adjudicació inicial del projecte	Ampliació de contracte finançat pel FEIL	Adjudicació final del projecte finançat pel FEIL	Certificacions	Pagaments	Import en millores en l'execució	Propis de l'empresa	Nº de treballadors ocupats				
									De nova ocupació (atur)	Dels quals, en risc d'exclusió	Total	Nombre de dies cotitzats	
210	Projecte pintura de 3 centres educatius al districte III	150.017,00	143.168,81		143.168,81	143.168,00	143.168,00	12.431,99	13	14	4	27	1.031
210.1	CEIP Calvet d'Estrella	51.195,92	49.981,65		49.981,65	49.981,65	49.981,65	5.989,04	4	7	1	11	239
210.2	CEIP La Floresta	51.414,23	50.385,95		50.385,95	50.385,14	50.385,14	4.970,00	3	4	2	7	352
210.3	CEIP La Roureda	47.406,85	42.801,21		42.801,21	42.801,21	42.801,21	1.472,95	6	3	1	9	440
211	Projecte pintura de 4 centres educatius al districte IV	288.818,22	276.342,62	12.399,55	288.742,17	288.742,17	288.742,17	29.096,00	21	22	5	43	2.498
211.1	CEIP Andreu Castells	116.022,84	110.221,69	5.791,55	116.013,24	116.013,24	116.013,24	13.900,00	6	7	1	13	965
211.2	CEIP Can Rull	89.759,65	85.669,21	4.037,13	89.706,34	89.706,34	89.706,34	7.873,50	5	5	3	10	675
211.3	Escola d'Adults La Concòrdia	37.919,19	37.312,82	594,51	37.907,33	37.907,33	37.907,33	3.581,50	5	5	0	10	453
211.4	CEIP Pau Casals	45.116,54	43.138,90	1.976,36	45.115,26	45.115,26	45.115,26	3.741,00	5	5	1	10	405
212	Projecte pintura de 4 centres educatius al districte V	264.728,47	250.223,90	8.319,52	258.543,42	258.543,42	258.543,42	24.793,30	21	22	4	43	2.107
212.1	Escola de Música Riu Sec	73.709,00	68.833,74	4.871,98	73.705,72	73.705,72	73.705,72	3.944,00	5	5	1	10	501
212.2	Escola Illa	67.523,89	64.069,37	3.447,54	67.516,91	67.516,91	67.516,91	5.849,30	5	5	0	10	610
212.3	CEE Bellapart	69.057,05	65.604,19		65.604,19	65.604,19	65.604,19	7.900,00	6	6	1	12	557
212.4	CEIP Teresa Claramunt	54.438,53	51.716,60		51.716,60	51.716,60	51.716,60	7.100,00	5	6	2	11	439
213	Projecte pintura de 2 centres educatius al districte VII	108.861,59	104.927,69	1.512,61	106.440,30	106.440,30	106.440,30	0,00	7	10	3	17	667
213.1	CEIP Agnès Armengol	58.406,14	55.985,90		55.985,90	55.985,90	55.985,90	6.008,80	3	7	1	10	323
213.2	CEIP Juan Ramon Jiménez	50.455,45	48.941,79	1.512,61	50.454,40	50.454,40	50.454,40	5.470,00	4	3	2	7	344
218	Projecte executiu per l'adequació i ampliació de les instal·lacions de baixa tensió del CEIP Pau Casals	32.897,01	30.923,18	1.973,83	32.897,01	32.897,01	32.897,01	2.340,00	7	1	0	8	322
PROTECCIÓ DEL MEDI AMBIENT, PREVENCIÓ DE LA CONTAMINACIÓ, GESTIÓ DE RESIDUS, ESTALVI I EFICIÈNCIA ENERGÈTICA													
Estalvi energètic													
174	Projecte de reducció de contaminació lumínica i millora d'eficiència energètica de l'enllumenat públic al Districte 1	283.769,72	283.060,30		283.060,30	283.060,30	283.060,30	22.500,00	5	4	2	9	342
175	Projecte de reducció de contaminació lumínica i millora d'eficiència energètica de l'enllumenat públic al Districte 2	185.919,89	185.362,13		185.362,13	185.362,13	185.362,13	14.575,00	5	4	2	9	216
176	Projecte de reducció de contaminació lumínica i millora d'eficiència energètica de l'enllumenat públic al Districte 3	205.539,33	205.231,02		205.231,02	205.231,02	205.231,02	16.405,00	5	4	2	9	351
177	Projecte de reducció de contaminació lumínica i millora d'eficiència energètica de l'enllumenat públic al Districte 4	182.516,37	182.151,34		182.151,34	182.151,34	182.151,34	14.235,00	5	4	2	9	153
178	Projecte de reducció de contaminació lumínica i millora d'eficiència energètica de l'enllumenat públic al Districte 5	170.732,26	170.532,26		170.532,26	170.532,26	170.532,26	13.571,43	5	3	0	8	600
179	Projecte de reducció de contaminació lumínica i millora d'eficiència energètica de l'enllumenat públic al Districte 6	91.010,22	82.091,22		82.091,22	77.480,01	77.480,01	8.740,00	7	1	1	8	360
180	Projecte de reducció de contaminació lumínica i millora d'eficiència energètica de l'enllumenat públic al Districte 7	119.835,84	119.585,84		119.585,84	119.585,84	119.585,84	8.025,21	7	3	0	10	549
Estalvi d'aigua													

Projecte	Import concedit pel FEIL	Adjudicació inicial del projecte	Ampliació de contracte finançat pel FEIL	Adjudicació final del projecte finançat pel FEIL	Certificacions	Pagaments	Import en millores en l'execució	Propis de l'empresa	Nº de treballadors ocupats			Nombre de dies cotitzats	
									De nova ocupació (atur)	Dels quals, en risc d'exclusió	Total		
181	Implantació de sistema de telegestió de rec a places i espais públics	90.639,33	90.639,33		90.639,33	90.621,14	90.621,14	3.142,60	7	0	0	7	434
SUPRESSIÓ DE BARRERES ARQUITECTÒNIQUES													
182	Projecte d'adaptació passos de vianants al districte 1	381.917,19	367.404,34		367.404,34	367.404,34	367.404,34	28.835,84	9	18	2	27	2.594
183	Projecte d'adaptació passos de vianants al districte 2	279.654,62	268.806,81		268.806,81	268.806,81	268.806,81	16.767,78	9	13	2	22	1.469
184	Projecte d'adaptació passos de vianants al districte 3	372.601,81	372.601,81		372.601,81	372.601,81	372.601,81	53.984,60	3	19	7	22	1.261
185	Projecte d'adaptació passos de vianants al districte 4	166.922,69	158.576,56		158.576,56	158.576,56	158.576,56	18.000,00	9	9	2	18	1.056
186	Projecte d'adaptació passos de vianants al districte 5	547.084,44	547.084,44		547.084,44	547.084,44	547.084,44	12.803,70	24	7	2	31	2.387
187	Projecte d'adaptació passos de vianants al districte 6	278.370,62	278.370,62		278.370,62	278.370,62	278.370,62	25.207,43	18	13	6	31	1.474
188	Projecte d'adaptació passos de vianants al districte 7	257.523,31	257.523,31		257.523,31	257.523,31	257.523,31	9.327,86	3	29	11	32	1.099
PROMOCIÓ DE LA MOBILITAT SOSTENIBLE ORIENTADA A MILLORAR LA SEGURETAT VIÀRIA													
Urbanització de vials													
189	Urbanització del c. de Campoamor entre Concha Espina i Josep Comas	268.876,41	265.428,09		265.428,09	265.428,09	265.428,09	31.034,92	24	1	0	25	2.046
190	Projecte construcció d'un vial de connexió i remodelació del Bosc de Ca n'Oriac	256.375,08	235.352,32	21.022,73	256.375,05	256.375,05	256.375,05	23.354,50	7	10	3	17	786
Infraestructures de xarxa viària													
191	Arranjament i millora de la mobilitat a la Gran Via (entre Compte Urgell i Joaquim Blume) i els entorns	1.799.309,81	1.784.915,34	14.394,47	1.799.309,81	1.799.309,81	1.799.309,81	195.504,58	26	14	2	40	5.395
192	Urbanitzar vial camí de Can Quadres i arranjament entorns	2.576.682,64	2.563.799,23		2.563.799,23	2.563.799,23	2.563.799,23	340.855,80	72	6	3	78	17.070
193	Urbanitzar vial connexió entre Sabadell i Barberà del Vallès, aparcaments i entorns	1.523.367,42	1.369.507,31		1.369.507,31	1.369.507,31	1.369.507,31	159.282,48	36	15	7	51	11.285
Carrils de bicicleta													
194	Xarxa de carrils bicicleta i connexions amb el rodal	300.000,00	300.000,00		300.000,00	300.000,00	300.000,00	69.203,00	3	47	6	50	464
TOTAL		35.700.338,72	34.611.716,83	412.396,00	35.024.112,83	34.571.010,00	34.571.010,00	3.435.642,73	1.343	892	263	2.235	(*)

(*) Atés que el projecte 166 no està tancat no poden donar-se dades del nombre de dies cotitzats del projecte, ni el volum total de dies cotitzats.