

PROMOCIÓ ECONÒMICA DE SABADELL S.L.

EUROAUDIT

auditores

Balmes, 262, 1º
08006 Barcelona
Tel. 93 217 19 99
Fax 93 218 88 58
www.euroaudit.es

PROTOCOL NÚM. -1329/10

PROMOCIÓ ECONÒMICA DE SABADELL, S.L.

INFORME D'AUDITORIA DELS COMPTES ANUALS

EXERCICI 2009



Al soci de la Societat

PROMOCIÓ ECONÒMICA DE SABADELL, S.L.

1.- Hem auditat els comptes anuals de PROMOCIÓ ECONÒMICA DE SABADELL, S.L. que comprenen el balanç de situació a 31 de desembre de 2009, el compte de pèrdues i guanys, l'estat de canvis en el patrimoni net, l'estat de fluxes d'efectiu i la memòria corresponents a l'exercici anual tancat en aquesta data, la formulació dels quals és responsabilitat dels administradors de la Societat. La nostra responsabilitat és expressar una opinió sobre els esmentats comptes anuals en el seu conjunt, basada en el treball realitzat d'acord amb les normes d'auditoria generalment acceptades, que requereixen l'examen, mitjançant la realització de proves selectives, de l'evidència justificativa dels comptes anuals i l'avaluació de la seva presentació, dels principis comptables aplicats i de les estimacions realitzades.

2.- D'acord amb la legislació mercantil, els administradors de la Societat presenten, a efectes comparatius, amb cada una de les partides del balanç de situació, del compte de pèrdues i guanys, de l'estat de canvis en el patrimoni net, de l'estat de fluxos d'efectiu i de la memòria dels comptes anuals, a més de les xifres de l'exercici 2009, les corresponents a l'exercici anterior. La nostra opinió es refereix exclusivament als comptes anuals de l'exercici 2009. Amb data 2 de Abril de 2009 vam emetre el nostre informe d'auditoria sobre els comptes anuals de l'exercici 2008, en el qual vam expressar una opinió favorable.

EUROAUDIT

auditores

Balmes, 262, 1º
08006 Barcelona
Tel. 93 217 19 99
Fax 93 218 88 58
www.euroaudites

2/2

3.- Segons la nostra opinió els comptes anuals de l'exercici 2009 adjunts expressen, en tots el aspectes significatius, la imatge fidel del patrimoni i de la situació financera de PROMOCIÓ ECONÒMICA DE SABADELL, S.L. a 31 de desembre de 2009 i dels resultats de les seves operacions, dels canvis en el patrimoni net i dels fluxes d'efectiu corresponents a l'exercici anual finalitzat en aquesta data, i contenen la informació necessària i suficient per a la seva interpretació i comprensió adequada, de conformitat amb els principis i normes comptables generalment acceptats en la normativa espanyola que resulten d'aplicació i que guarden uniformitat amb els aplicats en l'exercici anterior.

4.- L'informe de gestió adjunt de l'exercici 2009, conté les explicacions que els administradors consideren oportunes sobre la situació de la societat PROMOCIÓ ECONÒMICA DE SABADELL, S.L., l'evolució dels seus negocis i sobre altres assumptes, i no forma part integrant dels comptes anuals. Hem verificat que la informació comptable que conté l'esmentat informe de gestió concorda amb la dels comptes anuals de l'exercici 2009. Els nostre treball com a auditors es limita a la verificació de l'informe de gestió amb l'abast esmentat en aquest mateix paràgraf i no inclou la revisió d'informació diferent de l'obtinguda a partir dels registres comptables de la Societat.

EUROAUDIT AUDITORES, S.A.P.

Fdo.: Antoni Font Piera

Núm. R.O.A.C. - S0741

Barcelona, a 2 d'abril de 2010



COL·LEGI
DE CENSORS JURATS
DE COMPTES
DE CATALUNYA

Membre exercent:
EUROAUDIT@
AUDITORES, S.A.P.

Any 2010 Núm. 20/10/05856
CÒPIA GRATUITA

.....
Aquest informe està subjecte a
la taxa aplicable establerta a la
Llei 44/2002 de 22 de novembre.
.....

Ea



Promoció
Econòmica de
Sabadell, S.L.

1/48

COMPTES ANUALS

DEL 1/01/09 AL 31/12/09

BALANÇ DE SITUACIÓ

A 31/12/09

BALANCE DE SITUACIÓN NORMAL
BALANÇ DE SITUACIÓ NORMAL

(ver anexo)

NIF: B63394043

DENOMINACIÓN SOCIAL:
DENOMINACIÓ SOCIAL:
PROMOCIÓ ECONÒMICA DE SABADELL, S.L.

Unidad / Unitat (1)

Euros:	09001	<input checked="" type="checkbox"/>
Miles:	09002	<input type="checkbox"/>
Millones:	09003	<input type="checkbox"/>

Ejercicio destinado para las firmas de los administradores
Estatí destinat per a les signatures dels administradors

ACTIVO ACTIU	NOTAS DE LA MEMORIA NOTES DE LA MEMÒRIA	EJERCICIO	
		EXERCICI 2.009 (2)	EXERCICI 2.008 (3)
A) ACTIVO NO CORRIENTE ACTIU NO CORRENT	11000	3.849.147,55	2.985.729,67
I. Inmovilizado Intangible Immobilitzat Intangible	11100	2.162.867,10	2.140.083,00
1. Desarrollo Desenvolupament	11110		
2. Concesiones Concessions	11120		
3. Patentes, licencias, marcas y similares Patents, llicències, marques i similars	11130		
4. Fondo de comercio Fons de comerç	11140		
5. Aplicaciones Informáticas Aplicacions Informàtiques	11150	12.784,10	0,00
6. Investigación Investigació	11160		
7. Otro Inmovilizado Intangible Altres Immobilitzat Intangible	11170	2.140.083,00	2.140.083,00
II. Inmovilizado material Immobilitzat material	11200	1.698.280,45	845.646,67
1. Terrenos y construcciones Terrenys i construccions	11210		
2. Instalaciones técnicas y otro inmovilizado material Instal·lacions tècniques i altres immobilitzat material	11220	19.840,10	19.368,57
3. Inmovilizado en curso y anticipos immobilitzat en curs i bestretes	11230	1.676.440,35	826.278,10
III. Inversiones inmobiliarias Inversions Immobiliàries	11300		
1. Terrenos Terrenys	11310		
2. Construcciones Construccions	11320		
IV. Inversiones en empresas del grupo y asociadas a largo plazo Inversions en empreses del grup i associades a llarg termini	11400		
1. Instrumentos de patrimonio Instrumentos de patrimoni	11410		
2. Créditos a empresas Crèdits a empreses	11420		
3. Valores representativos de deuda Valors representatius de deute	11430		
4. Derivados Derivats	11440		
5. Otros activos financieros Altres actius financers	11450		
6. Otras Inversiones Altres Inversions	11460		
V. Inversiones financieras a largo plazo Inversions financeres a llarg termini	11500		
1. Instrumentos de patrimonio Instrumentos de patrimoni	11510		
2. Créditos a terceros Crèdits a tercers	11520		
3. Valores representativos de deuda Valors representatius de deute	11530		
4. Derivados Derivats	11540		
5. Otros activos financieros Altres actius financers	11550		
6. Otras Inversiones Altres Inversions	11560		
VI. Activos por impuesto diferido Actius per Impost diferit	11600		
VII. Deudas comerciales no corrientes Deutors comercials no corrents	11700		

(1) Marque la casilla correspondiente según exprese las cifras en unidades, miles o millones de euros. Todos los documentos que integran las cuentas anuales deben elaborarse en la misma unidad. /
Marqueu la casella corresponent segons que expresseu les xifres en unitats, miers o milions d'euros. Tots els documents que integren els comptes anuals s'han d'elaborar en la mateixa unitat.

(2) Ejercicio al que van referidas las cuentas anuales. / Exercici al qual van referits els comptes anuals.

(3) Ejercicio anterior. / Exercici anterior.

NIF: B63394043		NOTAS DE LA MEMORIA NOTES DE LA MEMÒRIA		EJERCICIO EXERCICI 2.009 (1)	EJERCICIO EXERCICI 2.008 (2)
DENOMINACIÓN SOCIAL: DENOMINACIÓ SOCIAL: PROMOCIÓ ECONÒMICA DE SABADELL, S.L.		Español autorizado para las firmas de los administradores Espanyol autoritzat per a les signatures dels administradors			
ACTIVO ACTIU					
B) ACTIVO CORRIENTE ACTIU CORRENT	12000			2.410.262,71	3.271.762,20
I. Activos no corrientes mantenidos para la venta Actius no corrents mantinguts per a la venda	12100				
II. Existencias Existències	12200				
1. Comerciales Comercial	12240				
2. Materias primas y otros aprovisionamientos Materièr primers i altres aprovisionaments	12220				
3. Productos en curso Productes en curs	12230				
a) De ciclo largo de producción De cicle llarg de producció	12231				
b) De ciclo corto de producción De cicle curt de producció	12232				
4. Productos terminados Productes acabats	12240				
a) De ciclo largo de producción De cicle llarg de producció	12241				
b) De ciclo corto de producción De cicle curt de producció	12242				
5. Subproductos, residuos y materiales recuperados Subproductes, residus i materials recuperats	12250				
6. Anticipos a proveedores Bestretes a proveïdors	12260				
III. Deudores comerciales y otras cuentas a cobrar Deutors comercials i altres comptes a cobrar	12300	6.1		2.301.665,67	3.068.510,49
1. Clientes por ventas y prestaciones de servicios Clients per vendes i prestacions de serveis	12310			146.274,01	231.315,49
a) Clientes por ventas y prestaciones de servicios a largo plazo Clients per vendes i prestacions de serveis a llarg termini	12311				
b) Clientes por ventas y prestaciones de servicios a corto plazo Clients per vendes i prestacions de serveis a curt termini	12312			146.274,01	231.315,49
2. Clientes empresas del grupo y asociadas Clients empreses del grup i associades	12320				
3. Deudores varios Deutors variis	12330				
4. Personal Personal	12340			100,00	0,00
5. Activos por impuesto corriente Actius per impost corrent	12350				
6. Otros créditos con las Administraciones Públicas Altres crèdits amb les administracions públiques	12360			2.155.291,66	2.857.197,97
7. Accionistas (socios) por desembolsos exigidos Accionistes (sociis) per desemborsaments exigits	12370				
IV. Inversiones en empresas del grupo y asociadas a corto plazo Inversions en empreses del grup i associades a curt termini	12400				
1. Instrumentos de patrimonio Instrumentis de patrimoni	12410				
2. Créditos a empresas Crèdits a empreses	12420				
3. Valores representativos de deuda Valors representatius de deute	12430				
4. Derivados Derivats	12440				
5. Otros activos financieros Altres actius financers	12450				
6. Otras inversiones Altres inversions	12460				

(1) Ejercicio al que van referidas las cuentas anuales. / Exercici al qual van referits els comptes anuals.
(2) Ejercicio anterior. / Exercici anterior.

NIF: B63394043		(ver anexo)	
DENOMINACIÓN SOCIAL: DENOMINACIÓ SOCIAL:			
PROMOCIÓ ECONÒMICA DE SABADELL, S.L.		Español destinado para las firmas de los administradores Español destinat per a les signaturs dels administradors	
ACTIVO ACTIU	NOTAS DE LA MEMORIA NOTES DE LA MEMÒRIA	EJERCICIO	
		EXERCICI 2.009 (1)	EXERCICI 2.008 (2)
V. Inversiones financieras a corto plazo <i>Inversions financeres a curt termini</i>	12500		
1. Instrumentos de patrimonio <i>Instrumentis de patrimoni</i>	12510		
2. Créditos a empresas <i>Crèdits a empreses</i>	12520		
3. Valores representativos de deuda <i>Valors representatius de deute</i>	12530		
4. Derivados <i>Derivats</i>	12540		
5. Otros activos financieros <i>Altres actius financers</i>	12550		
6. Otras inversiones <i>Altres inversions</i>	12560		
VI. Periodificaciones a corto plazo <i>Periodificacions a curt termini</i>	12600	1.716,26	1.541,23
VII. Efectivo y otros activos líquidos equivalentes <i>Efectiu i altres actius líquids equivalents</i>	12700	106.880,78	181.707,51
1. Tesorería <i>Tresoreria</i>	12710	106.880,78	181.707,51
2. Otros activos líquidos equivalentes <i>Altres actius líquids equivalents</i>	12720		
TOTAL ACTIVO (A + B)	10000	6.259.410,26	6.257.491,87
TOTAL ACTIU (A + B)			

(1) Ejercicio al que van referidas las cuentas anuales. / Exercici al qual van referits els comptes anuals.
(2) Ejercicio anterior. / Exercici anterior.

PATRIMONIO NETO Y PASIVO PATRIMONI NET I PASSIU		NOTAS DE LA MEMORIA NOTES DE LA MEMÒRIA	EJERCICIO EXERCICI 2.009 (1)	EJERCICIO EXERCICI 2.008 (2)
NIF: B63394043		(ver anexo)		
DENOMINACIÓN SOCIAL: DENOMINACIÓ SOCIAL: PROMOCIÓ ECONÒMICA DE SABADELL, S.L.				
Espacio reservado para las firmas de los administradores Espai reservat per a les signatures dels administradors				
A) PATRIMONIO NETO PATRIMONI NET	20000		4.082.033,08	3.813.261,89
A-1) Fondos propios Fons propis	21000		785.214,08	733.235,68
I. Capital Capital	21100	8.2	30.050,00	30.050,00
1. Capital escriturado Capital escripturat	21110		30.050,00	30.050,00
2. (Capital no exlgido) (Capital no exlgit)	21120			
II. Prima de emisión Prima d'emissió	21200			
III. Reservas Reserves	21300		708.165,58	687.026,91
1. Legal y estatutarias Legal i estatutàries	21310		49.743,25	49.743,25
2. Otras reservas Altres reserves	21320		656.442,33	637.283,66
IV. (Acciones y participaciones en patrimonio propias) (Accions i participacions en patrimoni pròpies)	21400			
V. Resultados de ejercicios anteriores Resultats d'exercicis anteriors	21500			
1. Remanente Remanent	21510			
2. (Resultados negativos de ejercicios anteriores) (Resultats negatius d'exercicis anteriors)	21520			
VI. Otras aportaciones de socios Altres aportacions de socis	21600			
VII. Resultado del ejercicio Resultat de l'exercici	21700	3,9	48.978,50	19.168,67
VIII. (Dividendo a cuenta) (Dividend a compte)	21800			
IX. Otros instrumentos de patrimonio neto Altres instruments de patrimoni net	21900			
A-2) Ajustes por cambios de valor Ajusts per canvis de valor	22000			
I. Activos financieros disponibles para la venta Actius financers disponibles per a la venda	22100			
II. Operaciones de cobertura Operacions de cobertura	22200			
III. Activos no corrientes y pasivos vinculados, mantenidos para la venta Actius no corrents i passius vinculats, mantinguts per a la venda	22300			
IV. Diferencia de conversión Diferència de conversió	22400			
V. Otros Altres	22500			
A-3) Subvenciones, donaciones y legados recibidos Subvencions, donacions i llegats rebuts	23000	13	3.296.819,00	3.077.026,31
B) PASIVO NO CORRIENTE PASSIU NO CORRENT	31000		1.459.933,96	1.392.652,76
I. Provisiones a largo plazo Provisions a llarg termini	31100	11	47.009,91	73.927,09
1. Obligaciones por prestaciones a largo plazo al personal Obligacions per prestacions a llarg termini al personal	31110			
2. Actuaciones medioambientales Actuacions mediambientals	31120			
3. Provisiones por reestructuración Provisions per reestructuració	31130			
4. Otras provisiones Altres provisions	31140		47.009,91	73.927,09
II. Deudas a largo plazo Deutes a llarg termini	31200			
1. Obligaciones y otros valores negociables Obligacions i altres valors negociables	31210			
2. Deudas con entidades de crédito Deutes amb entitats de crèdit	31220			

(1) Ejercicio al que van referides las cuentas anuales. / Exercici al qual van referits els comptes anuals.
(2) Ejercicio anterior. / Exercici anterior.

PATRIMONIO NETO Y PASIVO PATRIMONI NET I PASSIU		NOTAS DE LA MEMORIA NOTES DE LA MEMÒRIA	EJERCICIO EXERCICI 2.009 (1)	EJERCICIO EXERCICI 2.008 (2)
NIF: B63394043		(ver anexo)		
DENOMINACIÓN SOCIAL: DENOMINACIÓ SOCIAL:				
PROMOCIÓ ECONÒMICA DE SABADELL, S.L.				
Espacio destinado para las firmas de los administradores Espai destinat per a les signatures dels administradors				
3.	Acreedores por arrendamiento financiero Creditors per arrendament financer	31230		
4.	Derivados Derivats	31240		
5.	Otros pasivos financieros Altres passius financers	31250		
III.	Deudas con empresas del grupo y asociadas a largo plazo Deutes amb empreses del grup i associades a llarg termini	31300		
IV.	Pasivos por impuesto diferido Passius per impost diferit	31400	1.412.924,05	1.318.725,69
V.	Periodificaciones a largo plazo Periodificacions a llarg termini	31500		
VI.	Acreedores comerciales no corrientes Creditors comercials no corrents	31600		
VII.	Deuda con características especiales a largo plazo Deute amb característiques especials a llarg termini	31700		
C)	PASIVO CORRIENTE PASSIU CORRENT	32000	8.1 717.443,22	1.051.577,20
I.	Pasivos vinculados con activos no corrientes mantenidos para la venta Passius vinculats amb actius no corrents mantinguts per a la venda	32100		
II.	Provisiones a corto plazo Provisions a curt termini	32200		
III.	Deudas a corto plazo Deutes a curt termini	32300		
1.	Obligaciones y otros valores negociables Obligacions i altres valors negociables	32310		
2.	Deudas con entidades de crédito Deutes amb entitats de crèdit	32320		
3.	Acreedores por arrendamiento financiero Creditors per arrendament financer	32330		
4.	Derivados Derivats	32340		
5.	Otros pasivos financieros Altres passius financers	32350	15 2.529,96	601.249,51
IV.	Deudas con empresas del grupo y asociadas a corto plazo Deutes amb empreses del grup i associades a curt termini	32400		
V.	Acreedores comerciales y otras cuentas a pagar Creditors comercials i altres comptes a pagar	32500	714.913,26	450.327,69
1.	Proveedores Proveïdors	32510	148.664,48	88.037,60
a)	Proveedores a largo plazo Proveïdors a llarg termini	32511		
b)	Proveedores a corto plazo Proveïdors a curt termini	32512	148.664,48	88.037,60
2.	Proveedores, empresas del grupo y asociadas Proveïdors, empreses del grup i associades	32520		
3.	Acreedores varios Creditors variis	32530	174.827,05	112.475,03
4.	Personal (remuneraciones pendientes de pago) Personal (remuneracions pendents de pagament)	32540	9.501,73	7.181,98
5.	Pasivos por impuesto corriente Passius per impost corrent	32550		
6.	Otras deudas con las Administraciones Públicas Altres deutes amb les administracions públiques	32560	381.920,00	244.585,08
7.	Anticipos de clientes Bestreles de clients	32570	0,00	48,00
VI.	Periodificaciones a corto plazo Periodificacions a curt termini	32600		
VII.	Deuda con características especiales a corto plazo Deute amb característiques especials a curt termini	32700		
TOTAL PATRIMONIO NETO Y PASIVO (A + B + C) TOTAL PATRIMONI NET I PASSIU (A + B + C)		30000	6.259.410,26	6.267.491,87

(1) Ejercicio al que van referidas las cuentas anuales. / Exercici al qual van referits els comptes anuals.
(2) Ejercicio anterior. / Exercici anterior.

COMPTE DE PÈRDUES I GUANYS

DEL 1/01/09 AL 31/12/09

NIF: B63394043
 DENOMINACIÓN SOCIAL:
 DENOMINACIÓ SOCIAL:
 PROMOCIÓ ECONÒMICA DE SABADELL, S.L.

Espacio destinado para las firmas de los administradores
 Espai destinat per a les signatures dels administradors

(DEBE) / HABER (DEURE) / HAVER	NOTAS DE LA MEMORIA NOTES DE LA MEMÒRIA	EJERCICIO	
		EXERCICI 2.009 (1)	EXERCICI 2.008 (2)
A) OPERACIONES CONTINUADAS OPERACIONS CONTINUADES			
1. Importe neto de la cifra de negocios <i>Import net de la xifra de negocis</i>	40100 17	970.440,04	1.227.959,81
a) Ventas <i>Vendes</i>	40110		
b) Prestaciones de servicios <i>Prestacions de serveis</i>	40120	970.440,04	1.227.959,81
2. Variación de existencias de productos terminados y en curso de fabricación <i>Variació d'existències de productes acabats i en curs de fabricació</i>	40200		
3. Trabajos realizados por la empresa para su activo <i>Treballs realitzats per l'empresa per al seu actiu</i>	40300	269.298,53	221.220,68
4. Aprovisionamientos <i>Aprovisionaments</i>	40400 10	-456.587,72	-344.888,16
a) Consumo de mercaderías <i>Consum de mercaderies</i>	40410	-456.587,72	-344.888,16
b) Consumo de materias primas y otras materias consumibles <i>Consum de matèries primeres i altres matèries consumibles</i>	40420		
c) Trabajos realizados por otras empresas <i>Treballs realitzats per altres empreses</i>	40430		
d) Deterioro de mercaderías, materias primas y otros aprovisionamientos <i>Deteriorament de mercaderies, matèries primeres i altres aprovisionaments</i>	40440		
5. Otros ingresos de explotación <i>Altres Ingressos d'exploatació</i>	40500	8.329.115,45	4.547.419,64
a) Ingresos accesorios y otros de gestión corriente <i>Ingressos accessoris i altres de gestió corrent</i>	40510	540,87	576,69
b) Subvenciones de explotación incorporadas al resultado del ejercicio <i>Subvencions d'exploatació incorporades al resultat de l'exercici</i>	40520 13	8.328.574,48	4.546.839,95
6. Gastos de personal <i>Despeses de personal</i>	40600	-8.680.999,48	-5.199.643,28
a) Sueldos, salarios y asimilados <i>Sous, salaris i assimilats</i>	40610	-6.730.876,34	-4.114.861,47
b) Cargas sociales <i>Càrregues socials</i>	40620 10	-1.950.123,14	-1.083.781,81
c) Provisiones <i>Provisions</i>	40630		
7. Otros gastos de explotación <i>Altres despeses d'exploatació</i>	40700 7	-400.003,00	-432.986,01
a) Servicios exteriores <i>Serveis exteriors</i>	40710	-277.168,42	-266.957,67
b) Tributos <i>Tributs</i>	40720	-41.372,17	-33.813,72
c) Pérdidas, deterioro y variación de provisiones por operaciones comerciales <i>Pèrdues, deteriorament i variació de provisions per operacions comercials</i>	40730 11	-29.872,98	-131.906,60
d) Otros gastos de gestión corriente <i>Altres gastos de gestió corrent</i>	40740	-25.918,88	-307,82
8. Amortización del Inmovilizado <i>Amortització de l'immobilitzat</i>	40800 5,6	-7.073,70	-7.409,46
9. Imputación de subvenciones de Inmovilizado no financiero y otras <i>Imputació de subvencions d'immobilitzat no financer i altres</i>	40900		
10. Excesos de provisiones <i>Excessos de provisions</i>	41000 11	30.757,77	3.111,04
11. Deterioro y resultado por enajenaciones del Inmovilizado <i>Deteriorament i resultat per alienacions de l'immobilitzat</i>	41100		
a) Deterioro y pérdidas <i>Deteriorament i pèrdues</i>	41110		
b) Resultados por enajenaciones y otras <i>Resultats per alienacions i altres</i>	41120		
12. Diferencia negativa de combinaciones de negocio <i>Diferència negativa de combinacions de negoci</i>	41200		
13. Otros resultados <i>Altres resultats</i>	41300		

(1) Ejercicio al que van referides las cuentas anuales. / Exercici al qual van referits els comptes anuals.
 (2) Ejercicio anterior. / Exercici anterior.

(DEBE) / HABER (DEURE) / HAVER		NOTAS DE LA MEMORIA NOTES DE LA MEMÒRIA	EJERCICIO EXERCICI 2.009 (1)	EJERCICIO EXERCICI 2.008 (2)
NIF: B53394043 DENOMINACIÓN SOCIAL: DENOMINACIÓ SOCIAL: PROMOCIÓ ECONÒMICA DE SABADELL, S.L. Espacio destinado para las firmas de los administradores Espai destinat per a les signatures dels administradors C. Hauraco				
A.1) RESULTADO DE EXPLOTACIÓN (1 + 2 + 3 + 4 + 5 + 6 + 7 + 8 + 9 + 10 + 11 + 12 + 13) RESULTAT D'EXPLOTACIÓ (1 + 2 + 3 + 4 + 5 + 6 + 7 + 8 + 9 + 10 + 11 + 12 + 13).....	49100		54.947,89	15.784,14
14. Ingresos financieros Ingressos financers	41400		563,20	5.348,59
a) De participaciones en instrumentos de patrimonio De participacions en instruments de patrimoni	41410			
a 1) En empresas del grupo y asociadas En empreses del grup i associades	41411			
a 2) En terceros En tercers	41412			
b) De valores negociables y otros instrumentos financieros De valors negociables i altres instruments financers	41420		563,20	5.348,59
b 1) De empresas del grupo y asociadas D'empreses del grup i associades	41421			
b 2) De terceros De tercers	41422		563,20	5.348,59
c) Imputación de subvenciones, donaciones y legados de carácter financiero Imputació de subvencions, donacions i llegats de caràcter financer	41430			
15. Gastos financieros Despeses financeres	41500		-6.389,07	-322,12
a) Por deudas con empresas del grupo y asociadas Per deutes amb empreses del grup i associades	41510	15	-5.604,77	0,00
b) Por deudas con terceros Per deutes amb tercers	41520		-784,30	-322,12
c) Por actualización de provisiones Per actualització de provisions	41530			
16. Variación de valor razonable en instrumentos financieros Variació de valor raonable en instruments financers	41600			
a) Cartera de negociación y otros Cartera de negociació i altres	41610			
b) Imputación al resultado del ejercicio por activos financieros disponibles para la venta Imputació al resultat de l'exercici per actius financers disponibles per a la venda	41620			
17. Diferencias de cambio Diferències de canvi	41700			
18. Deterioro y resultado por enajenaciones de instrumentos financieros Deteriorament i resultat per alienacions d'instruments financers	41800			
a) Deterioros y pérdidas Deterioraments i pèrdues	41810			
b) Resultados por enajenaciones y otras Resultats per alienacions i altres	41820			
A.2) RESULTADO FINANCIERO (14 + 15 + 16 + 17 + 18) RESULTAT FINANCER (14 + 15 + 16 + 17 + 18).....	49200		-5.825,87	-5.026,47
A.3) RESULTADO ANTES DE IMPUESTOS (A.1 + A.2) RESULTAT ABANS D'IMPOSTOS (A.1 + A.2)	49300		49.122,02	20.810,61
19. Impuestos sobre beneficios Impostos sobre beneficis	41900	9	-143,52	-1.651,94
A.4) RESULTADO DEL EJERCICIO PROCEDENTE DE OPERACIONES CONTINUADAS (A.3 + 19) RESULTAT DE L'EXERCICI PROCEDENT D'OPERACIONS CONTINUADES (A.3 + 19)	49400		48.978,50	19.158,67
B) OPERACIONES INTERRUMPIDAS OPERACIONS INTERROMPUDES				
20. Resultado del ejercicio precedente de operaciones interrumpidas neto de impuestos Resultat de l'exercici procedent d'operacions interrompudes net d'impostos	42000			
A.5) RESULTADO DEL EJERCICIO (A.4 + 20) RESULTAT DE L'EXERCICI (A.4 + 20)	49500		48.978,50	19.158,67


(1) Ejercicio al que van referidas las cuentas anuales. / Exercici al qual van referits els comptes anuals.
 (2) Ejercicio anterior. / Exercici anterior.

ESTAT DE CANVIS EN EL PATRIMONI NET

DEL 1/01/09 AL 31/12/09


A) Estat d'ingressos i despeses reconeguts en l'exercici

	EJERCICIO 2009	EJERCICIO 2008
A) RESULTAT DEL COMPTE DE PÈRDUES I GUANYS	48.978,50	19.158,67
INGRESSOS I DESPESES IMPUTATS DIRECTAMENT AL PN		
I. Per valoració d'instruments financers		
1. Actius financers disponibles per a la venda		
2. Altres ingressos / despeses		
II. Per cobertures de fluxes d'efectiu		
III. Subvencions, donacions i llegats rebuts	1.182.292,97	1.451.089,07
IV. Per guanys i pèrdues actuàrials i altres ajustaments		
V. Per ANCMV i passius vinculats		
VI. Diferències de conversió		
VII. Efecte impositiu	-272.836,84	-334.866,71
B) Total ingressos i despeses imputats directament al PN	909.456,13	1.116.222,36
TRANSFERÈNCIES AL COMPTE DE PÈRDUES I GUANYS		
VIII. Per valoració d'instruments financers		
1. Actius financers disponibles per a la venda		
2. Altres ingressos / despeses		
IX. Per cobertures de fluxes d'efectiu		
X. Subvencions, donacions i llegats rebuts	-985.233,48	-2.083.685,53
XI. Per ANCMV i passius vinculats		
XII. Diferències de conversió		
XIII. Efecte impositiu	295.570,04	625.105,66
C) Total transferències al compte de pèrdues i guanys	-689.663,44	-1.458.579,87
TOTAL INGRESSOS I DESPESES RECONEGUTS	268.771,19	-323.198,84



B) Estat total de canvis en el patrimoni net

	CAPITAL		RESERVES	RESULTATS EXERCICIS ANTERIORS	RESULTAT EXERCICI	ALTRES INSTRUM. DE PATRIM. NET	AJUST PER CANVIS DE VALOR	SUBVENC. DONAC. I LEGATS REBUTS	TOTAL
	ESCRIPTURAT	(NO EXIGIT)							
A) SALDO, FINAL EXERCICI 2007	30.050,00		659.851,34	27.175,57				3.419.383,82	4.136.460,73
I. Ajust per canvis de criteri de l'ex. i ant.									
II. Ajust per errors de l'exerc. i ant.									
B) SALDO AJUSTAT, INICI EXERCICI 2008	30.050,00		659.851,34	27.175,57				3.419.383,82	4.136.460,73
I. Total ingressos i despeses reconeguts				19.158,67				-342.357,51	-323.198,84
II. Operacions amb socis o propietaris									
1. Augments de capital									
2. Reduccions de capital									
3. Conversió de PF en PN									
4. Distribució de dividendes									
5. Op. amb accs o particip. pròpies (netes)									
6. Variac. PN resultant d'una comb. negocis									
7. Altres operacions amb socis o propietaris									
III. Altres variacions del patrimoni net									
C) SALDO, FINAL EXERCICI 2008	30.050,00		27.175,57	-27.175,57				3.077.026,31	3.813.261,89
I. Ajust per canvis de criteri de l'ex. i ant.									
II. Ajust per errors de l'exerc. i ant.									
D) SALDO AJUSTAT, INICI EXERCICI 2009	30.050,00		687.026,91	19.158,67				3.077.026,31	3.813.261,89
I. Total ingressos i despeses reconeguts				19.158,67				219.792,69	268.774,19
II. Operacions amb socis o propietaris									
1. Augments de capital									
2. Reduccions de capital									
3. Conversió de PF en PN									
4. Distribució de dividendes									
5. Op. amb accs o particip. pròpies (netes)									
6. Variac. PN resultant d'una comb. negocis									
7. Altres operacions amb socis o propietaris									
III. Altres variacions del patrimoni net									
E) SALDO, FINAL EXERCICI 2009	30.050,00		706.185,58	-19.158,67	48.978,50			3.296.819,00	4.082.033,08




 C. Harizano

ESTAT DE FLUXES D'EFECTIU









DEL 1/01/09 AL 31/12/09

	EXERCICI 2009	EXERCICI 2008
A) FLUXES D'EFECTIU DE LES ACTIVITATS D'EXPLOTACIÓ		
1. Resultat de l'exercici abans d'impostos	49.122,02	20.810,61
2. Ajustaments del resultat	-979.044,57	-1.947.480,29
a) Amortització de l'immobilitzat (+)	7.073,70	7.409,48
b) Correccions valoratives per deteriorament (+/-)		
c) Variació de provisions (+/-)	-884,79	128.795,76
d) Imputació de subvencions (+/-)	-985.233,48	-2.083.685,53
e) Ràts per baixes i alienacions d'immobilitzat (+/-)		
f) Ràts per baixes i alienacions d'instr. financ. (+/-)		
g) Ingressos financers (-)		
h) Despeses financeres (+)		
i) Diferències de canvi (+/-)		
j) Variació de valor raonable en instr. financers (+/-)		
k) Altres ingressos i despeses (+/-)		
3. Canvis en el capital corrent	1.025.225,94	433.771,19
a) Existències (+/-)		
b) Deutors i altres comptes a cobrar (+/-)	786.847,79	551.700,00
c) Altres actius corrents (+/-)	-175,03	-797,14
d) Creditors i altres comptes per pagar (+/-)	104.504,41	-117.107,67
e) Altres passius corrents (+/-)	-48,00	-24,00
f) Altres actius i passius no corrents (+/-)	134.096,77	
4. Altres fluxes d'efectiu de les activitats d'explotació	-143,52	-1.651,94
a) Pagament d'interessos (-)		
b) Cobrament de dividends (+)		
c) Cobrament d'interessos (+)		
d) Cobraments (pagaments) per Impost s/beneficis (+/-)		-1.651,94
e) Altres pagaments (cobraments) (-/+)		
5. Fluxes d'efectiu de les activitats d'explotació (1+2+3+4)	95.169,87	-1.494.550,43



Handwritten signatures and scribbles on the left side of the page, including a large signature that appears to be 'S. Haurigans'.

B) FLUXES D'EFFECTIU DE LES ACTIVITATS D'INVERSIÓ		
6. Pagaments per Inversions (-)		
a) Empreses del grup i associades	-870.491,58	-413.786,47
b) Immobilitzat intangible	-14.700,00	0,00
c) Immobilitzat material	-855.791,58	-413.786,47
d) Inversions immobiliàries		
e) Altres actius financers		
f) Actius no corrents mantinguts per a la venda		
g) Unitat de negoci		
h) Altres actius		
7. Cobraments per desinversions (+)		
a) Empreses del grup i associades		
b) Immobilitzat intangible		
c) Immobilitzat material		
d) Inversions immobiliàries		
e) Altres actius financers		
f) Actius no corrents mantinguts per a la venda		
g) Unitat de negoci		
h) Altres actius		
8. Fluxes d'efectiu de les activitats d'inversió (6+7)	-870.491,58	-413.786,47

	EXERCICI 2009	EXERCICI 2008
C) FLUXES D'EFECTIU DE LES ACTIVITATS DE FINANÇAMENT		
9. Cobraments i pagaments per instruments de patrimoni	1.299.224,53	1.594.603,50
a) Emissió d'instruments de patrimoni (+)		
b) Amortització d'instruments de patrimoni (-)		
c) Adquisició d'instruments de patrimoni propi (-)		
d) Alienació d'instruments de patrimoni propi (+)		
e) Subvencions, donacions i llegats rebuts (+)	1.299.224,53	1.594.603,50
10. Cobraments i pagaments per instruments de passiu financ.	-598.719,55	345.892,87
a) Emissió	1.280,45	345.892,87
1. Obligacions i altres valors negociables (+)		
2. Deutes amb entitats de crèdit (+)		
3. Deutes amb empreses del grup i associades (+)		345.286,84
4. Deutes amb característiques especials (+)		
5. Altres deutes (+)	1.280,45	606,03
b) Devolució i amortització de:	-600.000,00	
1. Obligacions i altres valors negociables (-)		
2. Deutes amb entitats de crèdit (-)		
3. Deutes amb empreses del grup i associades (-)	-600.000,00	
4. Deutes amb característiques especials (-)		
5. Altres deutes (-)		
11. Pagaments per dividends i remuneracions d'altres instruments de patrimoni		
a) Dividends (-)		
b) Remuneració d'altres instruments de patrimoni (-)		
12. Fluxes d'efectiu de les activitats de finançament (9+10+11)	700.504,98	1.940.496,37
D) EFECTE DE LES VARIACIONS DELS TIPUS DE CANVI		
E) Δ+∇ NETA DE L'EFECTIU O EQUIVALENTS: (5+8+12+D)	-74.826,73	32.159,47

Efectiu o equivalents al començament de l'exercici	181.707,51	149.548,04
Efectiu o equivalents al final de l'exercici	106.880,78	181.707,51
Diferència	-74.826,73	32.159,47

C. H. Quilcero

Verdú

MEMÒRIA EXERCICI ECONÒMIC

DEL 1/01/09 AL 31/12/09

NOTA 1 - ACTIVITAT DE L'EMPRESA

Promoció Econòmica de Sabadell és una societat limitada constituïda a Sabadell en data 30 de desembre de 2003, segons escriptura pública número 4204 atorgada davant el Notari de Sabadell Don Juan Gómez Martínez.

Es troba inscrita en el Registre Mercantil de Barcelona al full B-278.818, foli 84, tom 36216 de la secció general. El seu número d'identificació fiscal és B-63394043.

El seu domicili social és a Ctra. de Barcelona, 208 bis de Sabadell, Barcelona.

El seu objecte social el constitueix fomentar, facilitar, promocionar i impulsar tota classe d'actuacions generadores d'ocupació i de desenvolupament de l'activitat econòmica de Sabadell.

La moneda funcional de la Societat és l'euro. Conseqüentment, les operacions en altres divises diferents de l'euro es consideren denominades en moneda estrangera.

NOTA 2 - BASES DE PRESENTACIÓ DELS COMPTES ANUALS

a) **IMATGE FIDEL**

Els comptes anuals adjunts han estat obtinguts dels registres comptables de la Societat i es presenten d'acord amb la legislació mercantil vigent i amb les normes establertes en el Pla General de Comptabilitat, aprovat pel Reial Decret 1514/2007, de 16 de novembre, de manera que mostren la imatge fidel del patrimoni, de la situació financera, dels resultats de la societat i dels fluxes d'efectiu produïts durant l'exercici.

Els comptes anuals de la societat adjunts han estat formulats pel Consell d'Administració i es sotmetran a l'aprovació per la Junta General de Socis, i s'estima que seran aprovats sense cap modificació.

S'han seguit sense excepció totes les normes i criteris establerts en el Pla General de Comptabilitat vigents en el moment de la formulació d'aquests comptes.

b) **PRINCIPIS COMPTABLES NO OBLIGATORIS APLICATS**

No s'han aplicat principis comptables no obligatoris.

c) **ASPECTES CRÍTICS DE LA VALORACIÓ I ESTIMACIÓ DE LA INCERTESA**

No existeixen aspectes crítics de la valoració i estimació de la incertesa.

d) **COMPARACIÓ DE LA INFORMACIÓ**

No han existit raons excepcionals que justifiquin la modificació de l'estructura del balanç, del compte de pèrdues i guanys, de l'estat de canvis en el patrimoni net i de l'estat de fluxes d'efectiu de l'exercici anterior.

No existeix cap causa que impedeixi la comparació dels estats financers de l'exercici actual amb els de l'exercici anterior.

e) **AGRUPACIÓ DE PARTIDES**

No existeixen partides que hagin estat objecte d'agrupació en el Balanç, en el compte de pèrdues i guanys, en l'estat de canvis en el patrimoni net o en l'estat de fluxes d'efectiu.

f) **ELEMENTS RECOLLITS EN DIVERSES PARTIDES**

No existeixen elements patrimonials que estiguin registrats en més d'una partida del Balanç.

g) CANVIS EN CRITERIS COMPTABLES

No s'han efectuat ajustaments per canvis en criteris comptables durant l'exercici.

h) CORRECCIÓ D'ERRORS

No s'han detectat errors existents al tancament d'exercici que obliguin a reformular els comptes. Els fets coneguts amb posterioritat al tancament que podrien aconsellar ajustaments en les estimacions a tancament d'exercici que siguin significatius han estat esmentats en els apartats corresponents.

NOTA 3 - APLICACIÓ DE RESULTATS

a) PROPOSTA D'APLICACIÓ DEL RESULTAT DE L'EXERCICI

BASE DE REPARTIMENT	EXERCICI 2009	EXERCICI 2008
Saldo del compte de Pèrdues i Guanys	48.978,50	19.158,67
Remanent	0,00	0,00
Reserves Voluntàries	0,00	0,00
Altres Reserves de Lliure Disposició	0,00	0,00
TOTAL BASE REPARTIMENT = TOTAL APLICACIÓ	48.978,50	19.158,67
APLICACIÓ A	EXERCICI 2009	EXERCICI 2008
Reserva Legal	0,00	0,00
Reserva per Fons de Comerç	0,00	0,00
Reserves Especials	0,00	0,00
Reserves Voluntàries	48.978,50	19.158,67
Dividends	0,00	0,00
Remanent i altres	0,00	0,00
Compensació de pèrdues d'exercicis anteriors	0,00	0,00
TOTAL APLICACIÓ = TOTAL BASE DE REPARTIMENT	48.978,50	19.158,67

b) DISTRIBUCIÓ DE DIVIDENDS A COMPTE

No s'han distribuït dividends a compte durant l'exercici.

c) LIMITACIONS A LA DISTRIBUCIÓ DE DIVIDENDS

No existeix cap limitació per a la distribució de dividends.

NOTA 4 - NORMES DE REGISTRE I VALORACIÓ

1. IMMOBILITZAT INTANGIBLE

Els actius intangibles es reconeixen inicialment pel seu cost d'adquisició i, posteriorment, es valoren al seu cost menys la seva corresponent amortització acumulada, calculada en funció de la seva vida útil, i de les pèrdues per deteriorament que, si escau, hagi experimentat. Els actius intangibles amb vida útil indefinida no s'amortitzen, però se sotmeten, almenys anualment, a un test de deteriorament.

La Societat reconeix comptablement qualsevol pèrdua que hagi pogut produir-se en el valor registrat d'aquests actius com a conseqüència del deteriorament. Els criteris per al reconeixement de les pèrdues per deteriorament d'aquests actius i, si s'escau, de les recuperacions de les mateixes registrades en exercicis anteriors són similars als aplicats per als actius materials.

Aplicacions Informàtiques

Es registren com Aplicacions Informàtiques els costos d'adquisició i desenvolupament dels programes informàtics. Els costos de manteniment es registren amb càrrec al compte de resultats

(Handwritten signatures and initials on the left margin)

de l'exercici en què es produeixen. Les aplicacions informàtiques únicament es reconeixen com a actiu intangible si es compleixen totes les condicions següents:

- Estan específicament individualitzades per projectes i el seu cost clarament establert per a que pugui ser distribuït en el temps.
- Tenen motius fundats d'èxit tècnic i de rendibilitat econòmica comercial del projecte de què es tracti.

S'amortitzen en funció de la vida útil, que s'ha estimat en 3 anys i s'analitzen les possibles pèrdues de valor per efectuar la corresponent correcció valorativa per deteriorament.

Actius amb vida útil indefinida

No existeixen actius intangibles amb una vida útil indefinida.

2. IMMOBILITZAT MATERIAL

Els béns compresos en l'immobilitzat Material es troben valorats al seu preu d'adquisició o cost de producció, menys l'amortització acumulada i, si s'escau, l'import acumulat de les correccions valoratives per deteriorament reconegudes. Constitueixen més valor dels béns de l'immobilitzat material:

- Els impostos indirectes que graven elements de l'immobilitzat material i que no són recuperables directament de la hisenda pública.
- L'estimació inicial del valor actual de les obligacions assumides derivades del desmantellament o retirada de l'actiu.
- Els costos de renovació, ampliació o millora que suposen un augment de la seva capacitat, productivitat o ampliació de la vida útil.

En els immobilitzats que necessiten un període de temps superior a un any per estar en condicions d'ús, s'inclouen en el preu d'adquisició o cost de producció les despeses financeres meritedes abans de la posada en condicions de funcionament de l'actiu, que hagin estat girades pel proveïdor o corresponguin a préstecs o un altre tipus de finançament aliè, específic o genèric, directament atribuïble a l'adquisició, fabricació o construcció del bé.

Els costos de grans reparacions es reconeixen en el valor comptable de l'immobilitzat com a substitucions, sempre que es compleixin les condicions pel seu reconeixement.

Instal·lacions tècniques, maquinària i utilitatge

La seva valoració comprèn totes les despeses d'adquisició o de fabricació i construcció fins a la seva posada en condicions de funcionament.

Immobilitzacions materials en curs

Les despeses realitzades durant l'exercici amb motiu de les obres i treballs que l'empresa porta a terme per si mateixa, es carreguen com a despeses de l'exercici. Els comptes d'immobilitzacions materials en curs, es carreguen per l'import d'aquestes despeses, amb abonament a la partida d'ingressos que recull els treballs realitzats per l'empresa per si mateixa.

Inversions realitzades per l'arrendatari que no són separables de l'actiu arrendat o cedit en ús

En els acords que, de conformitat amb la norma relativa a arrendaments i altres operacions de naturalesa similar, es qualifiquen com a arrendaments operatius, les inversions realitzades per l'arrendatari que no són separables de l'actiu arrendat o cedit en ús, es comptabilitzen com a immobilitzats materials quan compleixen la definició d'actiu. L'amortització d'aquestes inversions es realitza en funció de la seva vida útil que serà la durada del contracte d'arrendament o cessió (inclòs el període de renovació quan existeixen evidències que suporten que la mateixa es produirà), quan aquesta sigui inferior a la vida econòmica de l'actiu.

Amortització

L'amortització dels béns de l'immobilitzat material es realitza de manera sistemàtica i racional en funció de la vida útil dels béns i del seu valor residual. S'amortitza de forma independent cada part d'un element amb vida útil diferent de la resta.

Deteriorament de valor d'actius materials i intangibles

A la data de cada balanç de situació, la Societat revisa els imports en llibres dels seus actius materials i intangibles per a determinar si hi ha indicis que aquests actius hagin patit una pèrdua per deteriorament de valor. Si existeix qualsevol indicatiu, es calcula l'import recuperable de l'actiu (valor superior entre el valor raonable menys el cost de venda i el valor d'ús) amb l'objecte de determinar l'abast de la pèrdua per deteriorament de valor (si n'hi ha). En cas que l'actiu no generi fluxes d'efectiu que siguin independents d'altres actius, es calcula l'import recuperable de la unitat generadora d'efectiu a la qual pertany l'actiu.

Quan una pèrdua per deteriorament de valor reverteix posteriorment, l'import en llibres de l'actiu s'incrementa en l'estimació revisada del seu import recuperable, però de tal manera que l'import en llibres incrementat no superi l'import en llibres que s'hauria determinat de no haver reconegut cap pèrdua per deteriorament de valor per a l'actiu en exercicis anteriors. Immediatament es reconeix una reversió d'una pèrdua per deteriorament de valor com a ingrés.

3. PERMUTES

Durant l'exercici no s'ha produït cap permuta.

4. INSTRUMENTS FINANCERS

Categories d'actius i passius financers

a) Actius financers

Els actius financers es reconeixen en el balanç de situació quan s'adquireixen i es classifiquen com:

- **Préstecs i partides a cobrar:** crèdits per operacions comercials i no comercials.
- Valoració inicial: pel seu valor raonable, excepte els crèdits per operacions comercials amb venciment no superior a un any i que no tinguin un tipus d'interès contractual, les bestretes; crèdits al personal, els dividendes a cobrar i els desemborsaments exigits sobre instruments de patrimoni que s'espera rebre en el curt termini, que es valoren pel seu valor nominal.
- Valoració posterior: pel seu cost amortitzat, excepte els crèdits amb venciment no superior a un any comentats, que es continuen valorant pel mateix import.

b) Passius Financers


Els passius financers es classifiquen d'acord amb el contingut dels acords contractuals pactats i tenint en compte el fons econòmic de l'operació en les següents categories:

- **Dèbits i partides a pagar:** dèbits per operacions comercials i no comercials.
- Valoració inicial: pel seu valor raonable (excepte els dèbits per operacions comercials amb venciment no superior a un any i que no tinguin un tipus d'interès contractual, els desemborsaments exigits per tercers sobre participacions que s'espera pagar en el curt termini, que es valoren pel seu valor nominal).
- Valoració posterior: pel seu cost amortitzat (excepte els dèbits amb venciment no superior a un any comentats, que es continuen valorant pel mateix import).
- Interessos meritats: es comptabilitzen en el compte de pèrdues i guanys, aplicant el mètode del tipus d'interès efectiu.
- **Passius financers mantinguts per negociar:** passius emesos amb el propòsit de readquirir-los en el curt termini.
- Valoració inicial: pel seu valor raonable. Els costos de transacció directament atribuïbles es reconeixen en el compte de pèrdues i guanys.
- Valoració posterior: pel seu valor raonable, sense deduir els costos de transacció en què es pugui incórrer en la seva alienació. Els canvis en el valor raonable s'imputen en el compte de pèrdues i guanys de l'exercici.

Deteriorament del valor

S'efectuen correccions valoratives per deteriorament al tancament de l'exercici, quan existeix evidència objectiva que el valor d'un crèdit o d'una inversió s'ha deteriorat.

La pèrdua és:



- Pels préstecs i partides a cobrar, la diferència entre el valor en llibres de l'actiu i el valor actual dels fluxes d'efectiu futurs que s'estima generaran, descomptats al tipus d'interès efectiu calculat en el moment del seu reconeixement inicial.

Les correccions, així com la seva reversió, es reconeixen com una despesa o un ingrés, respectivament, en el compte de pèrdues i guanys. La reversió del deteriorament té com a límit el valor en llibres del crèdit o de la inversió que estaria reconegut en la data de reversió si no s'hagués registrat el deteriorament del valor.

Baixa d'actius i passius financers

Els criteris emprats per a donar de baixa un actiu financer són:

- que hagi expirat o
- que s'hagin cedit els drets contractuals sobre els fluxes d'efectiu de l'actiu financer, amb transferència substancial dels riscos i beneficis inherents a la seva propietat.

Una vegada s'ha donat de baixa l'actiu, el benefici o pèrdua generada per la operació forma part del resultat de l'exercici en què s'ha produït.

En el cas dels passius financers l'empresa els dona de baixa quan l'obligació s'ha extingit. També es dona de baixa un passiu financer quan es produeix un intercanvi d'instruments financers amb condicions substancialment diferents. La diferència entre el valor en llibres del passiu financer i la contraprestació pagada, inclosos els costos de transacció atribuïbles, es recull en el compte de pèrdues i guanys.

Ingressos o despeses procedents dels instruments financers

Els interessos d'actius financers reportats amb posterioritat al moment de l'adquisició s'han reconegut com a ingressos en el compte de pèrdues i guanys. Per al reconeixement dels interessos s'ha utilitzat el mètode de l'interès efectiu.

5. IMPOSTOS SOBRE BENEFICIS

La despesa per impost sobre beneficis de l'exercici es calcula mitjançant la suma de l'impost corrent que resulta de l'aplicació del tipus de gravamen sobre la base imposable de l'exercici després d'aplicar les deduccions que fiscalment són admissibles, més la variació dels actius i passius per impostos diferits.

Els actius i passius per impostos diferits inclouen les diferències temporàries que s'identifiquen com aquells imports que es preveu es pagaran o recuperaran per les diferències entre els imports en llibres dels actius i passius i el seu valor fiscal, així com les bases imposables negatives pendents de compensació i els crèdits per deduccions fiscals no aplicades fiscalment. Aquests imports es registren aplicant a la diferència temporària o crèdit que correspongui el tipus de gravamen a què s'espera recuperar o liquidar.

Es reconeixen passius per impostos diferits per a totes les diferències temporàries imposables excepte si sorgeixen del reconeixement inicial (excepte en una combinació de negocis) d'altres actius i passius en una operació que no afecta ni al resultat fiscal ni al resultat comptable.

Per la seva banda, els actius per impostos diferits només es reconeixen en el cas que es consideri probable que la Societat tingui en el futur suficients beneficis fiscals contra els que poder fer-los efectius, i no procedeixin del reconeixement inicial (excepte en una combinació de negocis) d'altres actius i passius en una operació que no afecta ni al resultat fiscal ni al resultat comptable.

Amb ocasió de cada tancament comptable, es revisen els impostos diferits registrats (tant actius com passius) per tal de comprovar que es mantenen vigents, efectuant les oportunes correccions als mateixos d'acord amb el resultat dels anàlisis realitzats.

6. INGRESSOS I DESPESES

Els ingressos i despeses s'imputen en funció del principi del meritament. Els ingressos es calculen al valor raonable de la contraprestació rebuda o a rebre i representen els imports cobrats o a cobrar pels béns lliurats i els serveis prestats en el marc ordinari de l'activitat, deduïts els descomptes de qualsevol tipus i els impostos.

Les vendes de béns es reconeixen quan s'han transferit tots els riscos i beneficis significatius inherents a la propietat dels béns. Els ingressos associats a la prestació de serveis es reconeixen considerant el grau de realització de la prestació a la data del balanç, sempre i quan el resultat de la transacció pugui ser estimat amb fiabilitat. Els ingressos per interessos es reporten seguint un

criteri financer temporal, en funció del principal pendent de cobrament i el tipus d'interès efectiu aplicable.

7. PROVISIONS I CONTINGÈNCIES

Els comptes anuals de la Societat recullen totes les provisions significatives respecte de les quals s'estima que és probable que s'hagi d'atendre la obligació.

Els passius contingents no es reconeixen en els comptes anuals sinó que s'informa dels mateixos, en cas d'existir, en la memòria.

Les provisions es reconeixen únicament sobre la base de fets presents o passats que generen obligacions futures. Es quantifiquen tenint en consideració la millor informació disponible sobre les conseqüències del succés que les origina i són reestimades en ocasió de cada tancament comptable. S'utilitzen per fer front a les obligacions específiques per a les quals van ser originalment reconegudes. Es procedeix a la seva reversió, total o parcial, quan les obligacions deixen d'existir o disminueixen.

8. ELEMENTS PATRIMONIALS DE NATURALES A MEDIAMBIENTAL

Anualment es registren com a despesa o com a inversió, depenent de la seva naturalesa, els desemborsaments efectuats per complir amb les exigències legals en matèria de medi ambient. Els imports registrats com a inversió s'amortitzen en funció de la seva vida útil.

9. DESPESES DE PERSONAL

Les despeses de personal inclouen tots els havers i les obligacions d'ordre social obligatòries o voluntàries reportades en cada moment, reconeixent les obligacions per pagues extres, vacances o havers variables i les seves despeses associades.

10. SUBVENCIONS, DONACIONS I LLEGATS

Les subvencions concedides a la societat per tercers no socis de caràcter monetari es valoren pel valor raonable, en el moment del seu reconeixement, de l'import concedit i les de caràcter no monetari o en espècie pel valor raonable, en el moment del seu reconeixement, del bé rebut. Es comptabilitzen d'acord amb els següents criteris:

a) Subvencions de capital:

- Les de caràcter no reintegrable es comptabilitzen com a ingressos directament imputats al patrimoni net, per l'import concedit un cop deduït l'efecte impositiu. Es reconeixen en el compte de pèrdues i guanys en proporció a la depreciació experimentada durant l'exercici pels actius finançats per les mateixes, i en cas de tractar-se d'actius no depreciables, en el moment en què es produeix la seva alienació o baixa en inventari.
- Les de caràcter reintegrable es registren com a passius fins que adquireixen la condició de no reintegrables.

b) Subvencions d'explotació: s'abonen a resultats en el moment en què, després de la seva concessió, la societat estima que s'han complert les condicions establertes en la mateixa, i per tant, no existeixen dubtes raonables sobre el seu cobrament. S'imputen a resultats en el mateix exercici en què es meriten les despeses que financen.

Les subvencions concedides a la societat per socis o propietaris per finançar la realització d'activitats d'interès públic o general, es registren seguint els mateixos criteris que les subvencions concedides per tercers no socis.

11. CRITERIS EMPLEATS EN TRANSACCIONS ENTRE PARTS VINCULADES

Les operacions comercials o financeres amb parts vinculades es realitzen a preu de mercat. No es reconeix benefici ni pèrdua alguna en les operacions internes.

Promoció Econòmica de Sabadell, S.L.




NOTA 5 - IMMOBILITZAT MATERIAL

MOVIMENT DURANT L'EXERCICI DE LES PARTIDES D'IMMOBILITZAT MATERIAL


EXERCICI 2009


CTE	IMMOBILITZAT	IMMOBILITZAT										SALDO A 31/12/09
		SALDO A 01/01/09	COMBINAC. DE NEGOCIS	APORT. NO DINERÀRIES	AMPLIACIONS I MILLORES	RESTA D'ENTRADES	SORTIDES BAIXES O REDUCC.	AIDE ANCMV O OP. INTERR.	TRASPASSOS A/DE ALTRES PARTIDES			
213	MAQUINÀRIA	10.570,76	0,00	0,00	0,00	4.129,33	0,00	0,00	0,00	0,00	0,00	14.700,09
214	UTILLATGE	1.940,73	0,00	0,00	0,00	0,00	0,00	0,00	0,00	0,00	0,00	1.940,73
216	MOBILIARI	14.838,66	0,00	0,00	0,00	0,00	0,00	0,00	0,00	0,00	0,00	14.838,66
217	EQUIPS PROCÉS INFORM.	19.576,30	0,00	0,00	0,00	1.500,00	0,00	0,00	0,00	0,00	0,00	21.076,30
219	ALTRE IMMOBILITZAT MAT.	5.905,49	0,00	0,00	0,00	0,00	0,00	0,00	0,00	0,00	0,00	5.905,49
	INST. TECN. I ALTRE IM	52.831,94	0,00	0,00	0,00	5.629,33	0,00	0,00	0,00	0,00	0,00	58.461,27
	IMMOBILITZAT EN CURS	826.278,10	0,00	0,00	0,00	850.162,25	0,00	0,00	0,00	0,00	0,00	1.676.440,35
	TOTAL IMMOB. EN CURS	826.278,10	0,00	0,00	0,00	850.162,25	0,00	0,00	0,00	0,00	0,00	1.676.440,35
TOTAL		879.110,04	0,00	0,00	0,00	855.791,58	0,00	0,00	0,00	0,00	0,00	1.734.901,62


CTE	IMMOBILITZAT	AMORTITZACIÓ				SALDO A 31/12/09	IMMOBILITZAT NET (IMMOB. AMORT.)
		SALDO A 01/01/09	DOTACIÓ A L'AMORTITZACIÓ	AUGMENTS	DISMINUCIONS		
213	MAQUINÀRIA	5.837,89	948,54	0,00	0,00	6.786,43	7.913,66
214	UTILLATGE	1.940,75	0,00	0,00	0,00	1.940,75	-0,02
216	MOBILIARI	7.293,40	1.465,08	0,00	0,00	8.758,48	6.080,18
217	EQUIPS PROCÉS INFORM.	14.219,91	2.229,17	0,00	0,00	16.449,08	4.627,22
219	ALTRE IMMOBILITZAT MAT.	4.171,42	515,01	0,00	0,00	4.686,43	1.219,06
	INST. TECN. I ALTRE IM	33.463,37	5.157,80	0,00	0,00	38.621,17	19.840,10
	IMMOBILITZAT EN CURS						1.676.440,35
	TOTAL IMMOB. EN CURS	33.463,37	5.157,80	0,00	0,00	38.621,17	1.676.440,35
TOTAL		33.463,37	5.157,80	0,00	0,00	38.621,17	1.696.280,45




 C. Hanzano










Promocio
Econòmica de
Sabadell, S.L.





CTE	IMMOBILITZAT	CORRECCIONS DE VALOR PER DETERIORAMENT				IMMOBILITZAT NET (AMORT.)	IMMOBILITZAT NET
		SALDO A 01/01/09	CORRECC. RECONEGUDES EN L'EXERC.	REVERSIÓ DE CORRECC.	DISMINUCIONS		
213	MAQUINARIA	7.913,66	0,00	0,00	0,00	7.913,66	
214	UTILLATGE	-0,02	0,00	0,00	0,00	-0,02	
216	MOBILIARI	6.080,18	0,00	0,00	0,00	6.080,18	
217	EQUIPS PROCÉS INFORM.	4.627,22	0,00	0,00	0,00	4.627,22	
219	ALTRE IMMOBILITZAT MAT.	1.219,06	0,00	0,00	0,00	1.219,06	
	INST. TECN. I ALTRE IM	19.840,10	0,00	0,00	0,00	19.840,10	
23	IMMOBILITZAT EN CURS	1.676.440,35				1.676.440,35	
	TOTAL IMMOB. EN CURS	1.676.440,35				1.676.440,35	
TOTAL		1.696.280,45	0,00	0,00	0,00	1.696.280,45	


EXERCICI 2008


CTE	IMMOBILITZAT	IMMOBILITZAT						TRASPASSOS		SALDO A 31/12/08
		SALDO A 01/01/08	COMBINAC. DE NEGOCIS	APORT. NO DINERARIES	ALTES MILLORIES	AMPLIACIONS I D'ENTRADES	RESTA D'ENTRADES	SORTIDES, BAIXES O REDUCC.	AIDE ANCMV O OP. INTERR.	
213	MAQUINARIA	7.406,97	0,00	0,00	3.163,79	0,00	0,00	0,00	0,00	10.570,76
214	UTILLATGE	1.940,73	0,00	0,00	0,00	0,00	0,00	0,00	0,00	1.940,73
216	MOBILIARI	9.669,05	0,00	0,00	5.169,61	0,00	0,00	0,00	0,00	14.838,66
217	EQUIPS PROCÉS INFORM.	16.590,30	0,00	0,00	2.986,00	0,00	0,00	0,00	0,00	19.576,30
219	ALTRE IMMOBILITZAT MAT.	5.259,80	0,00	0,00	645,69	0,00	0,00	0,00	0,00	5.905,49
	INST. TECN. I ALTRE IM	40.866,85	0,00	0,00	11.965,09	0,00	0,00	0,00	0,00	52.831,94
	IMMOBILITZAT EN CURS	424.456,72	0,00	0,00	401.821,38	0,00	0,00	0,00	0,00	826.278,10
	TOTAL IMMOB. EN CURS	424.456,72	0,00	0,00	401.821,38	0,00	0,00	0,00	0,00	826.278,10
TOTAL		465.323,57	0,00	0,00	413.786,47	0,00	0,00	0,00	0,00	879.110,04
































Promoció
Econòmica de
Sabadell, S.L.



Vapor Llonch

CTE	IMMOBILITZAT	AMORTITZACIÓ					IMMOBILITZAT NET (IMMOB. AMORT.)
		SALDO A 01/01/08	DOTACIÓ A L'AMORTITZACIÓ	AUGMENTS	DISMINUCIONS	SALDO A 31/12/08	
213	MAQUINÀRIA	4.931,83	906,06	0,00	0,00	5.837,89	4.732,87
214	UTILLATGE	1.940,75	0,00	0,00	0,00	1.940,75	-0,02
216	MOBILIARI	5.926,80	1.366,60	0,00	0,00	7.293,40	7.545,26
217	EQUIPS PROCÉS INFORM.	12.002,78	2.217,13	0,00	0,00	14.219,91	5.356,39
219	ALTRE IMMOBILITZAT MAT.	3.588,44	582,98	0,00	0,00	4.171,42	1.734,07
23	INST. TECN. I ALTRE IMMOBILITZAT EN CURS	28.390,60	5.072,77	0,00	0,00	33.463,37	19.368,57
	TOTAL IMMOB. EN CURS						826.278,10
	TOTAL	28.390,60	5.072,77	0,00	0,00	33.463,37	845.646,67

CTE	IMMOBILITZAT	IMMOBILITZAT NET (IMMOB. AMORT.)	CORRECCIONS DE VALOR PER DETERIORAMENT			IMMOBILITZAT NET	
			SALDO A 01/01/08	CORRECC. RECONEGUDES EN L'EXERC.	REVERSIÓ DE CORRECC.		DISMINUCIONS
213	MAQUINÀRIA	4.732,87	0,00	0,00	0,00	0,00	4.732,87
214	UTILLATGE	-0,02	0,00	0,00	0,00	0,00	-0,02
216	MOBILIARI	7.545,26	0,00	0,00	0,00	0,00	7.545,26
217	EQUIPS PROCÉS INFORM.	5.356,39	0,00	0,00	0,00	0,00	5.356,39
219	ALTRE IMMOBILITZAT MAT.	1.734,07	0,00	0,00	0,00	0,00	1.734,07
	INST. TECN. I ALTRE IMMOBILITZAT EN CURS	19.368,57	0,00	0,00	0,00	0,00	19.368,57
23	IMMOBILITZAT EN CURS	826.278,10					826.278,10
	TOTAL IMMOB. EN CURS	826.278,10					826.278,10
	TOTAL	845.646,67	0,00	0,00	0,00	0,00	845.646,67



ALTRA INFORMACIÓ

	EXERCICI 2009		EXERCICI 2008	
	VALOR COMPTABLE	AMORT. ACUMULADA	VALOR COMPTABLE	AMORT. ACUMULADA
IMMOB. MAT. ADQUIRIT A EMPRESSES DEL GRUP (TOTAL)	0,00	0,00	0,00	0,00
IMMOB. MAT. ADQUIRIT A EMPRESSES ASSOCIADES (TOTAL)	0,00	0,00	0,00	0,00
INV. EN IMMOB. MAT. FORA DEL TERRITORI ESPANYOL (TOTAL)	0,00	0,00	0,00	0,00
IMMOB. MAT. NO AFECTE DIRECTAMENT A L'EXPLOTACIÓ (TOTAL)	0,00	0,00	0,00	0,00

IMMOB. MAT. ADQUIRIT A EMPRESSES DEL GRUP (TOTAL)
 IMMOB. MAT. ADQUIRIT A EMPRESSES ASSOCIADES (TOTAL)
 INV. EN IMMOB. MAT. FORA DEL TERRITORI ESPANYOL (TOTAL)
 IMMOB. MAT. NO AFECTE DIRECTAMENT A L'EXPLOTACIÓ (TOTAL)

EXERCICI 2009	EXERCICI 2008
0,00	0,00
0,00	0,00
0,00	0,00
0,00	0,00
20.323,45	16.582,90








COSTOS ESTIMATS DE DESMANTELLAMENT, RETIRADA O REHABILITACIÓ, INCLOSOS COM A MAJOR VALOR DELS ACTIUS
 DESPESSES FINANCERES CAPITALITZADES EN L'EXERCICI
 COMPENSACIONS DE TERCERS INCLOSOS EN EL RESULTAT DE L'EXERCICI PER ELEMENTS DETERIORATS, PERDUTS O RETIRATS
 IMPORT DELS BENS TOTALMENT AMORTITZATS EN US

0,00	0,00
0,00	0,00
0,00	0,00
1.085.134,75	788.939,42
1.676.440,35	826.278,10
0,00	0,00
0,00	0,00
0,00	0,00

BENS AFECTES A GARANTIES
 BENS AFECTES A REVERSIÓ
 IMPORT DE LES RESTRICCIONS A LA TITULARITAT
 SUBVENCIIONS, DONACIONS I LLEGATS REBUTS RELACIONATS AMB L'IMMOBILITZAT MATERIAL
 BENS IMMOBLES
 RESULTAT DE L'EXERCICI DERIVAT DE L'ALIENACIÓ O DISPOSICIÓ PER ALTRES MITJANS D'ELEMENTS DE L'IMMOBILITZAT MATERIAL

Les vides útils estimades pels diferents béns de l'immobilitzat material són les següents:

- Maquinària: entre 4 i 10 anys
- Mobiliari: entre 7 i 10 anys
- Equips per a processos d'informació: entre 3 i 4 anys
- Altre immobilitzat material: entre 3 i 12 anys

NOTA 6 - IMMOBILITZAT INTANGIBLE






MOVIMENT DURANT L'EXERCICI DE LES PARTIDES D'IMMOBILITZAT INTANGIBLE

EXERCICI 2009

CTE	IMMOBILITZAT	IMMOBILITZAT										SALDO A 31/12/09
		ALTES					SORTIDES			TRASPASSOS		
		SALDO A 01/01/09	COMBINAC. DE NEGOCIS	APORT. NO DINERÀRIES	ACTIUS GENERATS INTERNAM.	RESTA D'ENTRADES	BAIXES O REDUCC.	A/DE ANCMV	A/DE ALTRES PARTIDES			
206	APLICACIONS INFORMÀTIQUES	72.767,29	0,00	0,00	0,00	14.700,00	0,00	0,00	0,00	0,00	0,00	87.467,29
208	DRETS D'US	2.140.083,00	0,00	0,00	0,00	0,00	0,00	0,00	0,00	0,00	0,00	2.140.083,00
TOTAL		2.212.850,29	0,00	0,00	0,00	14.700,00	0,00	0,00	0,00	0,00	0,00	2.227.550,29

CTE	IMMOBILITZAT	AMORTITZACIÓ					IMMOBILITZAT NET (IMMOB-AMORT.)
		CORRECCIONS DE VALOR PER DETERIORAMENT		DISMINUCIONS		SALDO A 31/12/09	
		SALDO A 01/01/09	DOTACIÓ A L'AMORTITZACIÓ	AUGMENTS	DISMINUCIONS		
206	APLICACIONS INFORMÀTIQUES	72.767,29	1.915,90	0,00	0,00	74.683,19	12.784,10
208	DRETS D'US	0,00	0,00	0,00	0,00	0,00	2.140.083,00
TOTAL		72.767,29	1.915,90	0,00	0,00	74.683,19	2.152.867,10

CTE	IMMOBILITZAT	CORRECCIONS DE VALOR PER DETERIORAMENT					IMMOBILITZAT NET
		CORRECCIONS DE VALOR PER DETERIORAMENT		DISMINUCIONS		SALDO A 31/12/09	
		SALDO A 01/01/09	SALDO A 01/01/09	REVERSIÓ DE CORRECC.	DISMINUCIONS		
206	APLICACIONS INFORMÀTIQUES	12.784,10	0,00	0,00	0,00	0,00	12.784,10
208	DRETS D'US	2.140.083,00	0,00	0,00	0,00	0,00	2.140.083,00
TOTAL		2.152.867,10	0,00	0,00	0,00	0,00	2.152.867,10



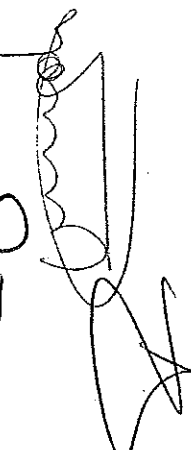








EXERCICI 2008

CTE	IMMOBILITZAT	IMMOBILITZAT										
		ALTES					SURTIDES			TRASPASSOS		SALDO A 31/12/08
		SALDO A 01/01/08	COMBINAC. DE NEGOCIS	APORT. NO DINERÀRIES	ACTIUS GENERATS INTERNAM.	RESTA D'ENTRADES	BAIXES O REDUCC.	ADE ANCIW	ADE ALTRES PARTIDES			
206	APLICACIONS INFORMÀTIQUES	72.767,29	0,00	0,00	0,00	0,00	0,00	0,00	0,00	0,00	0,00	72.767,29
208	DRETS D'US	2.140.083,00	0,00	0,00	0,00	- 0,00	0,00	0,00	0,00	0,00	0,00	2.140.083,00
TOTAL		2.212.850,29	0,00	0,00	0,00	0,00	0,00	0,00	0,00	0,00	0,00	2.212.850,29

CTE	IMMOBILITZAT	AMORTITZACIÓ					IMMOBILITZAT NET (IMMOB-AMORT.)
		SALDO A 01/01/08	DOTACIÓ A L'AMORTITZACIÓ	AUGMENTS	DISMINUCIONS	SALDO A 31/12/08	
		206	APLICACIONS INFORMÀTIQUES	70.430,58	2.336,71	0,00	
208	DRETS D'US	0,00	0,00	0,00	0,00	0,00	
TOTAL		70.430,58	2.336,71	0,00	0,00	72.767,29	

CTE	IMMOBILITZAT	CORRECCIONS DE VALOR PER DETERIORAMENT						IMMOBILITZAT NET
		IMMOBILITZAT NET (IMMOB-AMORT.)	SALDO A 01/01/08	CORRECC. RECONEGUDES EN L'EXERC.	REVERSIÓ DE CORRECC.	DISMINUCIONS	SALDO A 31/12/08	
		206	APLICACIONS INFORMÀTIQUES	0,00	0,00	0,00	0,00	
208	DRETS D'US	2.140.083,00	0,00	0,00	0,00	0,00	2.140.083,00	
TOTAL		2.140.083,00	0,00	0,00	0,00	0,00	2.140.083,00	



ALTRE INFORMACIÓ

	EXERCICI 2009			EXERCICI 2008		
	VALOR COMPTABLE	AMORT. ACUMULADA	CORRECCIONS VALOR PER DETERIORAM.	VALOR COMPTABLE	AMORT. ACUMULADA	CORRECCIONS VALOR PER DETERIORAM.
INV. IMMOB. ADQUIRIDES A EMPR. GRUP (TOTAL)	0,00	0,00	0,00	0,00	0,00	0,00
INV. IMMOB. ADQUIRIDES A EMPR. ASSOCIADAES (TOTAL)	0,00	0,00	0,00	0,00	0,00	0,00
INV. IMMOB. FORA DEL TERRITORI ESPANYOL (TOTAL)	0,00	0,00	0,00	0,00	0,00	0,00
COSTOS ESTIMATS DE DESMANTELLAMENT, RETIRADA O REHABILITACIÓ, INCLOSOS COM A MAJOR VALOR DELS ACTIUS						
DESPESES FINANCERES CAPITALITZADES EN L'EXERCICI						
COMPENSACIONS DE TERCERS INCLOSOS EN EL RESULTAT DE L'EXERCICI PER ELEMENTS DETERIORATS, PERDUTS O RETIRATS						
IMPORT DELS BÉNS TOTALMENT AMORTITZATS EN ÚS						
BÉNS AFECTES A						
IMPORT DE LES RESTRICCIONS A LA TITULARITAT						
SUBVENCIIONS, DONACIONS I LLEGATS RELACIONATS AMB LES INV. IMMOBILIÀRIES						
BÉNS IMMOBLES						
RESULTAT DE L'EXERCICI DERIVAT DE L'ALIENACIÓ O DISPOSICIÓ PER ALTRES MITJANS D'ELEMENTS D'INVERSIONS IMMOBILIÀRIES						
IMPORT DE RESTRIICCIONS A LA REALITZACIÓ D'INVERSIONS IMMOBILIÀRIES						
IMPORT DE RESTRIICCIONS AL COBRAMENT D'INGRESSOS DERIVATS D'INVERSIONS IMMOBILIÀRIES						
IMPORT DE RESTRIICCIONS ALS RECURSOS OBTINGUTS PER ALIENACIÓ O DISPOSICIÓ D'INVERSIONS IMMOBILIÀRIES						
GARRANTIES REVERSIO						
GARANTIES REVERSIO						
IMPORT DE LA SUBVENCIÓ						
IMPORT DELS BÉNS						
VALOR DE LA CONSTRUCCIÓ						
VALOR DEL TERRENY						
RESULTAT DE L'EXERCICI DERIVAT DE L'ALIENACIÓ O DISPOSICIÓ PER ALTRES MITJANS D'ELEMENTS D'INVERSIONS IMMOBILIÀRIES						
IMPORT DE RESTRIICCIONS A LA REALITZACIÓ D'INVERSIONS IMMOBILIÀRIES						
IMPORT DE RESTRIICCIONS AL COBRAMENT D'INGRESSOS DERIVATS D'INVERSIONS IMMOBILIÀRIES						
IMPORT DE RESTRIICCIONS ALS RECURSOS OBTINGUTS PER ALIENACIÓ O DISPOSICIÓ D'INVERSIONS IMMOBILIÀRIES						

Les vides útils estimades pels diferents béns de l'immobilitzat intangible són les següents:

- Aplicacions informàtiques: 3 anys.



Promoció
Econòmica de
Sabadell, S.L.

NOTA 7 - ARRENDAMENTS I ALTRES OPERACIONS DE NATURALESA SIMILAR

ARRENDAMENTS OPERATIUS

L'import total dels cobraments futurs mínims de l'arrendament corresponents als arrendaments operatius no cancel·lables, segons terminis, i l'import de les quotes contingents reconegudes com a ingressos de l'exercici és:

	EXERCICI 2009	EXERCICI 2008
Fins un any	23.064,73	23.734,72
Entre 1 i 5 anys	79.814,03	57.411,74
Més de 5 anys	0,00	0,00
Total	102.878,76	81.146,46

Import de les quotes contingents reconegudes com a ingressos de l'exercici	23.535,44	23.894,18
--	-----------	-----------

Els béns en arrendament operatiu formen part de les accions adreçades per la societat per fomentar la creació d'empreses dins del programa anomenat *Viver d'Empreses de Sabadell* amb la finalitat de potenciar el desenvolupament de projectes empresarials.

Les característiques més significatives dels acords significatius d'arrendament són establir una empresa i iniciar un projecte emprenedor amb una durada temporal en un entorn adequat i favorable per posar en marxa una activitat econòmica. Així mateix permet compartir recursos per obtenir una reducció dels costos inicials i minimitzar el risc que comporta el seu inici.

NOTA 8 - INSTRUMENTS FINANCERS

1. INFORMACIÓ SOBRE LA RELLEVÀNCIA DELS INSTRUMENTS FINANCERS EN LA SITUACIÓ FINANCERA I ELS RESULTATS DE L'EMPRESA

a) Categories d'actius i passius financers:

[Handwritten signature]

[Handwritten signature]

[Handwritten signature]

[Handwritten signature]
C. Hauraus

- Actius financers a curt termini:

	CLASSES D'ACTIUS FINANCERS A CURT TERMINI									
	INSTR. PATRIMONI (excepte part. empr. grup, multig. i assoc.)		VALORS REPRESENTATIUS DE DEUTE		DEUTORS COMERCIALS I ALTRES COMPTES A COBRAR		CREDITOS, DERIVATS I ALTRES		TOTAL	
	EXERCICI 2009	EXERCICI 2008	EXERCICI 2009	EXERCICI 2008	EXERCICI 2009	EXERCICI 2008	EXERCICI 2009	EXERCICI 2008	EXERCICI 2009	EXERCICI 2008
ACTIUS A VR AMR CANVIS A PIG MANTINGUTS PER NEGOCIAR ALTRES	0,00	0,00	0,00	0,00	0,00	0,00	0,00	0,00	0,00	0,00
INV. MANTINGUDES FINS EL VTO PRÉSTEC I PARTIDES A COBRAR	0,00	0,00	0,00	0,00	0,00	0,00	0,00	0,00	0,00	0,00
ACTIUS DISPONIBLES PER VENDA VALORATS A VALOR RAONABLE	0,00	0,00	2.301.665,67	3.088.513,46	0,00	0,00	0,00	0,00	2.301.665,67	3.088.513,46
VALORATS A COST	0,00	0,00	0,00	0,00	0,00	0,00	0,00	0,00	0,00	0,00
DERIVATS DE COBERTURA	0,00	0,00	0,00	0,00	0,00	0,00	0,00	0,00	0,00	0,00
TOTAL	0,00	0,00	2.301.665,67	3.088.513,46	0,00	0,00	0,00	0,00	2.301.665,67	3.088.513,46

- Passius financers a curt termini:

	CLASSES DE PASSIUS FINANCERS A CURT TERMINI									
	DEUTES AMB ENTITATS DE CREDIT		OBLIGACIONS I ALTRES VALORS NEGOCIABLES		CREDITORS COMERCIALS I ALTRES COMPTES A PAGAR		DERIVATS I ALTRES		TOTAL	
	EXERCICI 2009	EXERCICI 2008	EXERCICI 2009	EXERCICI 2008	EXERCICI 2009	EXERCICI 2008	EXERCICI 2009	EXERCICI 2008	EXERCICI 2009	EXERCICI 2008
DÈBITS I PARTIDES A PAGAR	0,00	0,00	0,00	0,00	0,00	0,00	0,00	0,00	0,00	0,00
PASSIUS A VR AMB CANVIS A PIG MANTINGUTS PER NEGOCIAR ALTRES	0,00	0,00	0,00	0,00	0,00	0,00	0,00	0,00	0,00	0,00
DERIVATS DE COBERTURA	0,00	0,00	0,00	0,00	0,00	0,00	0,00	0,00	0,00	0,00
TOTAL	0,00	0,00	0,00	0,00	714.913,26	450.327,69	2.529,96	1.249,51	717.443,22	451.577,20

b) Classificació per venciments

- Instruments financers d'actiu:

	VENCIMENT EN ANYS						TOTAL
	1	2	3	4	5	MÉS DE 5	
DEUTORS COMERCIALS							
CLIENTS PER VENDES	146.274,01	0,00	0,00	0,00	0,00	0,00	146.274,01
DEUTORS DIVERSOS	2.155.391,66	0,00	0,00	0,00	0,00	0,00	2.155.391,66
TOTAL	2.301.665,67	0,00	0,00	0,00	0,00	0,00	2.301.665,67

- Instruments financers de passiu:

	VENCIMENT EN ANYS						TOTAL
	1	2	3	4	5	MÉS DE 5	
DEUTES							
OBLIG. I ALTRES VALORS NEGOC.	0,00	0,00	0,00	0,00	0,00	0,00	0,00
DEUTES AMB ENTITATS DE CRÈDIT	0,00	0,00	0,00	0,00	0,00	0,00	0,00
CREDITORS PER ARREND.FINANCER	0,00	0,00	0,00	0,00	0,00	0,00	0,00
DERIVATS	0,00	0,00	0,00	0,00	0,00	0,00	0,00
ALTRES PASSIUS FINANCERS	2.529,96	0,00	0,00	0,00	0,00	0,00	2.529,96
DEUTES AMB EMP.DEL GRUP I ASSOC.	0,00	0,00	0,00	0,00	0,00	0,00	0,00
CREDITORS COMERCIALS NO CORRENTS	0,00	0,00	0,00	0,00	0,00	0,00	0,00
CRED. CIALS I ALTRES CTES A PAGAR							
PROVEÏDORS	148.664,48	0,00	0,00	0,00	0,00	0,00	148.664,48
PROVEÏDORS, EMP.GRUP I ASSOCIADES	0,00	0,00	0,00	0,00	0,00	0,00	0,00
CREDITORS DIVERSOS	556.747,05	0,00	0,00	0,00	0,00	0,00	556.747,05
PERSONAL	9.501,73	0,00	0,00	0,00	0,00	0,00	9.501,73
ACOMPTES DE CLIENTS	0,00	0,00	0,00	0,00	0,00	0,00	0,00
DEUTE AMB CARACT. ESPECIALS	0,00	0,00	0,00	0,00	0,00	0,00	0,00
TOTAL	717.443,22	0,00	0,00	0,00	0,00	0,00	717.443,22

c) Empreses del grup, multigrup i associades

Informació sobre empreses del grup i associades:

Els imports que apareixen en els estats financers com a Empreses del Grup corresponen a saldos i operacions amb l'Ajuntament de Sabadell, soci únic de l'empresa.

Informació sobre empreses multigrup i sobre empreses en les que la societat sigui soci col·lectiu:

No existeixen empreses multigrup ni tampoc la societat és soci col·lectiu.

Informació sobre empreses en les quals no s'exerceixi influència significativa, encara que es posseeixi més del 20% del capital:

No existeix cap empresa on la societat exerceixi influència significativa.

2. FONS PROPIS

El Capital Social de Promoció Econòmica de Sabadell, S.L., està format per 100 participacions socials de 300,50 euros cadascuna, totalment subscrites i desemborsades. Les participacions estan numerades de l'1 al 100, ambdós inclosos; són iguals, acumulables i indivisibles, essent l'Ajuntament de Sabadell el propietari exclusiu de la totalitat del capital social.

No hi ha desemborsaments pendents.

A data de tancament de l'exercici no hi ha cap ampliació de capital en curs.

[Handwritten signatures and notes on the left margin, including names like 'C. Haurleu' and 'Vapor Llonch']



Promoció
Econòmica de
Sabadell, S.L

35/48

La societat aplica l'import total del resultat de l'exercici a Reserva voluntària ja que la Reserva Legal ja ha superat el 20% de la xifra del capital social, tal i com s'indica a l'article 214 del Text Refòs de la Llei de Societats Anònimes aplicable a les societats limitades.

NOTA 9 - SITUACIÓ FISCAL

1. IMPOST SOBRE BENEFICIS

Conciliació entre l'import net d'ingressos i despeses de l'exercici i la base imposable

	COMpte DE PÈRDUES I GUANYs			INGR. I DESP. DIRECTAMENT IMPUTATS AL PN		
	AUGMENTS	DISMINUCIONS	EFFECTE NET	AUGMENTS	DISMINUCIONS	EFFECTE NET
Saldo d'ingressos i despeses de l'ex.			48.978,50			0,00
Impost sobre societats	143,52	0,00	143,52	0,00	0,00	0,00
Diferències permanents	24.480,45	0,00	24.480,45	0,00	0,00	0,00
Diferències temporàries						
amb origen en l'exercici	0,00	0,00	0,00	0,00	0,00	0,00
amb origen en exercicis anteriors	0,00	0,00	0,00	0,00	0,00	0,00
Compens. BI negatives d'ex. ant.			0,00			0,00
Base imposable			73.602,47			0,00
Despeses d'ampliació de capital				0,00	0,00	0,00
Ajustaments amb càrrec a Reserves				0,00	0,00	0,00
Base imposable (resultat fiscal)			73.602,47			0,00

Conciliació entre la despesa / Ingress per impost sobre beneficis i el resultat de multiplicar els tipus de gravamen aplicables al total d'ingressos i despeses reconeguts

	EUROS
RESULTAT COMPTABLE ABANS D'IMPOSTOS x t	14.736,60
BONIFICACIÓ	21.859,93
DIFERÈNCIES PERMANENTS x t	7.344,13
DI TEMPORALS TRACTADES COM A PERMANENTS	0,00
DEDUCCIONS APLICADES A EF. COMPTABLES	77,28
- Despeses formació professional:	77,28
INGRÉS PER RTAT NEGATIU ACTIVAT	0,00
+ Import del valor del resultat comptable negatiu x t	0,00
INGRÉS PER COMPENSACIÓ BIN ANYS ANT.	0,00
NO ACTIVADES	0,00
+ Import BIN compensada x t	0,00
IMPOST SOBRE SOCIETATS (DESP. / INGRÉS)	143,52

[Handwritten signatures and notes on the left margin]

C. Hurdano

[Signature]

[Signature]

Desglossament de la despesa o Ingrés per Impost sobre beneficis i dels Impostos diferits

Exercici 2009:

	IMPOST CORRENT	VARIACIÓ DE L'IMPOST DIFERIT D'ACTIU			VAR. IMPT. DIF. DE PASSIU (DIF. TEMPORÀRIES)	TOTAL
		DIFERÈNCIES TEMPORÀRIES	CRÈD. IMPT. PER BI NEGATIVES	ALTRES CRÈDITS		
Imputació a Pèrdues i Guany						
A operacions continuades	143,52	0,00	0,00	0,00	0,00	143,52
A operacions interrompudes	0,00	0,00	0,00	0,00	0,00	0,00
Imputació a Patrimoni Net						
Per valoració d'instruments financ.	0,00	0,00	0,00	0,00	0,00	0,00
Per cobertures de fluxes d'efectiu	0,00	0,00	0,00	0,00	0,00	0,00
Per subv., donacions i llegats rebuts	0,00	0,00	0,00	0,00	0,00	0,00
Per guany i pèrd. actua. i altres aj.	0,00	0,00	0,00	0,00	0,00	0,00
Per ANCMV i passius vinculats	0,00	0,00	0,00	0,00	0,00	0,00
Per diferències de conversió	0,00	0,00	0,00	0,00	0,00	0,00
Per reserves	0,00	0,00	0,00	0,00	0,00	0,00
TOTAL	143,52	0,00	0,00	0,00	0,00	143,52

Exercici 2008:

	IMPOST CORRENT	VARIACIÓ DE L'IMPOST DIFERIT D'ACTIU			VAR. IMPT. DIF. DE PASSIU (DIF. TEMPORÀRIES)	TOTAL
		DIFERÈNCIES TEMPORÀRIES	CRÈD. IMPT. PER BI NEGATIVES	ALTRES CRÈDITS		
Imputació a Pèrdues i Guany						
A operacions continuades	1.651,94	0,00	0,00	0,00	0,00	1.651,94
A operacions interrompudes	0,00	0,00	0,00	0,00	0,00	0,00
Imputació a Patrimoni Net						
Per valoració d'instruments financ.	0,00	0,00	0,00	0,00	0,00	0,00
Per cobertures de fluxes d'efectiu	0,00	0,00	0,00	0,00	0,00	0,00
Per subv., donacions i llegats rebuts	0,00	0,00	0,00	0,00	0,00	0,00
Per guany i pèrd. actua. i altres aj.	0,00	0,00	0,00	0,00	0,00	0,00
Per ANCMV i passius vinculats	0,00	0,00	0,00	0,00	0,00	0,00
Per diferències de conversió	0,00	0,00	0,00	0,00	0,00	0,00
Per reserves	0,00	0,00	0,00	0,00	0,00	0,00
TOTAL	1.651,94	0,00	0,00	0,00	0,00	1.651,94

Diferències temporàries deduïbles, bases imposables negatives i altres crèdits fiscals no registrats com impost diferit

La societat no presenta cap import corresponent a diferències temporàries deduïbles, bases imposables negatives i altres crèdits fiscals no registrats com a impost diferit.

Diferències temporàries imposables per inversions en dependents, associades i negocis conjunts per a les que no s'hagi registrat en balanç el corresponent passiu per impost diferit

La societat no presenta cap import corresponent a diferències temporàries imposables per inversions en dependents, associades i negocis conjunts per a les que no s'hagi registrat en balanç el corresponent passiu per impost diferit.

Actius per impost diferit

La societat no presenta cap actiu per impost diferit.

Impost a pagar a les diferents jurisdiccions fiscals

La societat no té cap impost a pagar a d'altres jurisdiccions fiscals.

Resta de diferències permanents

La societat presenta les següents diferències permanents: Sanció i quota IRPF-190 (2006), quota IRPF- 190 (2007) i recàrrec de mora (TC1-C)

Tipus Impositius aplicables

La societat pel fet d'estar integrada dins un grup d'entitats públiques sota el control de l'Ajuntament de Sabadell aplica el tipus impositiu general del 30%.

D'acord amb la legislació vigent, les declaracions efectuades pels diferents impostos no poden considerar-se definitives fins haver estat inspeccionades per les autoritats fiscals o haver transcorregut el termini de prescripció.

A 31 de desembre, l'entitat té pendents d'inspecció els últims 5 exercicis, però en opinió dels administradors de la societat, no és presumible que en cas d'inspecció existeixin diferències que afectin significativament als comptes anuals.

2. ALTRES TRIBUTS

No existeix cap circumstància remarcable pel que fa a la partida d'altres tributs.

NOTA 10 - INGRESSOS I DESPESES

A continuació es presenten els desglossaments de les partides de "Consum de mercaderies", "Consum de matèries primeres i altres matèries consumibles", "Càrregues Socials" i "Altres resultats", així com l'import de la venda de béns i prestació de serveis produïts per permuta de béns no monetaris i serveis:

	EXERCICI 2009	EXERCICI 2008
1. Consum de mercaderies	456.875,12	344.888,16
a) Compres, netes de devolucions i qualsevol descompte:	456.875,12	344.888,16
Nacionals	456.875,12	344.888,16
Adquisicions intracomunitàries	0,00	0,00
Importacions	0,00	0,00
b) Variació d'existències	0,00	0,00
2. Consum de matèries primeres i altres matèries consumibles	0,00	0,00
a) Compres, netes de devolucions i qualsevol descompte:	0,00	0,00
Nacionals	0,00	0,00
Adquisicions intracomunitàries	0,00	0,00
Importacions	0,00	0,00
b) Variació d'existències	0,00	0,00
3. Càrregues socials	1.950.123,14	1.083.781,81
a) Seguretat Social a càrrec de l'empresa	1.802.690,36	1.016.534,15
b) Aportacions i dotacions per a pensions	0,00	0,00
c) Altres càrregues socials	147.432,78	67.247,66
4. Venda de béns i prestació de serveis produïts per permuta de béns no monetaris i serveis	0,00	0,00
5. Resultats originats fora de l'activitat normal de l'empresa inclosos en Altres Resultats	25.670,55	0,00
6. Despeses associades a una reestructuració:	0,00	0,00
a) Despeses de personal	0,00	0,00

C. Harzans

V. Gual

b) Altres despeses d'explotació	0,00	0,00
c) Deteriorament i resultat per alienació de l'immobilitzat	0,00	0,00
d) Altres resultats associats a la reestructuració	0,00	0,00

NOTA 11 - PROVISIONS I CONTINGÈNCIES

El moviment de les partides de Provisions durant l'exercici ha estat el següent:

	OBLIG. PER PREST. A LLT AL PERSONAL	ACTUAC. MEDIAM- BIENTALS	PROV. PER REESTR.	ALTRES PROVISIONS	PROV. A CURT TERMINI	TOTAL	PER TRANSAC. AMB PAGAM. BASATS EN INSTR. PATR.
Saldo a l'inici de l'exercici	0,00	0,00	0,00	73.927,09	0,00	73.927,09	0,00
(+) Dotacions	0,00	0,00	0,00	29.872,98	0,00	29.872,98	0,00
(-) Aplicacions	0,00	0,00	0,00	26.032,39	0,00	26.032,39	0,00
(+/-) Altres ajust. realitzats:							
Combinac. de negocis	0,00	0,00	0,00	0,00	0,00	0,00	0,00
Variac. canvis de val.	0,00	0,00	0,00	0,00	0,00	0,00	0,00
(-) Excessos	0,00	0,00	0,00	30.757,77	0,00	30.757,77	0,00
(+/-) Traspassos de /a c/t	0,00	0,00	0,00	0,00	0,00	0,00	0,00
Saldo al tancament exerc.	0,00	0,00	0,00	47.009,91	0,00	47.009,91	0,00

Les provisions dotades per la Societat estan recollides dins l'apartat Altres provisions i fan referència a les subvencions rebudes de les administracions públiques i a la proposta de liquidació provisional de l'administració tributaria relativa a l'IRPF de l'exercici 2007. En base al principi de prudència valorativa la societat ha dotat provisions per la minoració que representen les despeses realitzades inferiors a les subvencions rebudes o bé no elegibles d'acord amb la normativa d'aplicació.

NOTA 12 - INFORMACIÓ SOBRE MEDI AMBIENT

En base a les característiques de les activitats desenvolupades per la Societat, no ha estat necessari registrar cap tipus d'imputació comptable corresponent a despeses i inversions relacionats amb operacions tendents a la prevenció, reducció o reparació de danys sobre el medi ambient. Per aquest motiu, la direcció de la Societat considera que no existeix risc significatiu relacionat amb la protecció i millora del medi ambient.

NOTA 13 - SUBVENCIONS, DONACIONS I LLEGATS

L'import de les subvencions, donacions i llegats rebuts és de:

	EXERCICI 2009	EXERCICI 2008
Que apareixen en el patrimoni net del balanç	3.296.819,00	3.077.026,31
Imputats en el compte de pèrdues i guanys	8.328.574,48	4.546.839,95
Deutes a llarg termini transformables en subvencions	0,00	0,00

La Societat ha rebut durant l'exercici 2009 subvencions de les administracions públiques per al desenvolupament dels projectes següents:

1. Ajuntament de Sabadell per a l'execució dels següents projectes:
 - Subvencions a l'explotació per import de 7.343.341,00 euros.
 - Subvenció de capital per a les despeses derivades de la rehabilitació de l'edifici de Cal Molins per import de 1.085.134,75 euros.
2. Diputació de Barcelona per a l'execució dels següents projectes:
 - Ajuts increments d'usuaris dels Serveis Locals d'Ocupació per import de 18.684,00 euros.
 - Realització del Catàleg d'activitats del Servei de Teixit Productiu, per a la realització de tallers INDRA i sessions informatives per import de 3.630,00 euros.
3. Generalitat de Catalunya per a l'execució dels següents projectes:
 - Contractació d'agents d'ocupació i desenvolupament local (AODL) per import total de 405.683,25 euros.
 - Realització de d'activitats de foment de l'economia cooperativa per import total de 2.830,58 euros.
 - Suport als programes dels ens locals de foment i assessorament a la creació d'empreses, als projectes singulars de suport a la creació d'empreses i als projectes experimentals de suport a la creació d'empreses per import de 10.900,00 euros.

4. Fundació Caixa d'Estalvis i Pensions de Barcelona per al desenvolupament del conveni de col.laboració en el projecte Incorpora Inserció Laboral de persones en risc d'exclusió per import de 40.000,00 euros.

A data de tancament de l'exercici la Societat ha complert les condicions associades per a la seva concessió.

El moviment durant l'exercici de la partida "Subvencions, donacions i llegats rebuts" inclosa en el Patrimoni net del Balanç ha estat:

b) Subvencions, donacions i llegats registrats en el balanç, atorgats per tercers diferents als socis	EXERCICI 2009	EXERCICI 2008
Saldo a l'inici de l'exercici	1.026.710,62	1.641.325,72
(+) Rebudes en l'exercici	337.209,48	1.269.334,00
(+) Conversió de deutes a llarg termini en subvencions	0,00	0,00
(-) Subvencions traspassades a resultats de l'exercici	689.663,44	1.458.579,87
(-) Imports tornats	0,00	0,00
(+/-) Altres moviments	-187.347,67	-425.369,23
Saldo al final de l'exercici	486.908,99	1.026.710,62

NOTA 14 - FETS POSTERIORIS AL TANCAMENT

No s'han produït amb posterioritat al tancament de l'exercici fets que afectin els comptes anuals tancats a 31 de desembre de 2009 o al principi d'empresa en funcionament.

NOTA 15 - OPERACIONS AMB PARTS VINCULADES

La Societat ha realitzat operacions vinculades amb l'Ajuntament de Sabadell, entitat dominant propietària del 100% del capital social de Promoció Econòmica de Sabadell, S.L. La naturalesa de les operacions està formada per subvencions de capital, d'explotació, operació de préstec i operacions de prestació de serveis.

Promoció
Econòmica de
Sabadell, S.L.

Vapor Llonch






EXERCICI 2008

ENTITAT DOMINANT	ALTRES EMPRESSES DEL GRUP	NEGOCIS CONJUNTS QUE L'EMPR SIGUI UN DELS PARTIGIPS	EMPRESSES ASSOCIADES	EMPRAMB CONTROL CONJ O INFL SIGNIF SIEMPRESA	PERSONAL CLAU D'IRREC. EMPR O ENT. DOMINANT	ALTRES PARTS VINCULADES
	0,00	0,00	0,00	0,00	0,00	0,00
Vendes d'actius corrents, de les quals:						
Beneficis (+) / Pèrdues (-)	0,00	0,00	0,00	0,00	0,00	0,00
Vendes d'actius no corrents, de les quals:						
Beneficis (+) / Pèrdues (-)	0,00	0,00	0,00	0,00	0,00	0,00
Compres d'actius corrents	0,00	0,00	0,00	0,00	0,00	0,00
Compres d'actius no corrents	0,00	0,00	0,00	0,00	0,00	0,00
Prestació de serveis, dels quals:						
Beneficis (+) / Pèrdues (-)	0,00	0,00	0,00	0,00	0,00	0,00
Recepció de serveis	0,00	0,00	0,00	0,00	0,00	0,00
Contractes d'arrendament financer, dels quals:						
Beneficis (+) / Pèrdues (-)	0,00	0,00	0,00	0,00	0,00	0,00
Transferències d'I+D, de les quals:						
Beneficis (+) / Pèrdues (-)	0,00	0,00	0,00	0,00	0,00	0,00
Ingressos per interessos cobrats	0,00	0,00	0,00	0,00	0,00	0,00
Ingressos per interessos meritats però no cobrats	0,00	0,00	0,00	0,00	0,00	0,00
Despeses per interessos pagats	0,00	0,00	0,00	0,00	0,00	0,00
Despeses per interessos meritats però no pagats	0,00	0,00	0,00	0,00	0,00	0,00
Despeses conseqüència de deutors incobrables o de dubtós cobrament	0,00	0,00	0,00	0,00	0,00	0,00
Dividends i altres beneficis distribuïts	0,00	0,00	0,00	0,00	0,00	0,00
Garanties i avals rebuts	0,00	0,00	0,00	0,00	0,00	0,00
Garanties i avals prestats	0,00	0,00	0,00	0,00	0,00	0,00
Remuneracions i indemnitzacions	0,00	0,00	0,00	0,00	0,00	0,00
Aportacions a plans de pensions i assegurances de vida	0,00	0,00	0,00	0,00	0,00	0,00
Prestacions a compensar amb instruments financers propis	0,00	0,00	0,00	0,00	0,00	0,00








b) L'import dels saldos pendents de les operacions amb parts vinculades, a data de tancament de l'exercici, és el següent:

ENTITAT DOMINANT	ALTRES EMPRESSES DEL GRUP	NEGOCIS CONJUNTS EN ELS QUE L'EMPR. SIGUI UN DELS PARTICIPIS	EMPRESSES ASSOCIADAES	EMPR. AMB CONTROL CONJUNT O INFLUÏNCIA SIGNIFICATIVA	PERSONAL CLAU, DIRECC. EMPRO. ENT. DOMINANT	ALTRES PARTS VINCULADAES
A) ACTIU NO CORRENT	0,00	0,00	0,00	0,00	0,00	0,00
1. Inversions financeres a llarg termini	0,00	0,00	0,00	0,00	0,00	0,00
a) Instruments de patrimoni	0,00	0,00	0,00	0,00	0,00	0,00
b) Crèdits, dels quals:	0,00	0,00	0,00	0,00	0,00	0,00
Correccions valoratives per crèdits de dubtós cobrament	0,00	0,00	0,00	0,00	0,00	0,00
c) Valors representatius de deute	0,00	0,00	0,00	0,00	0,00	0,00
d) Derivat	0,00	0,00	0,00	0,00	0,00	0,00
e) Altres actius financers	0,00	0,00	0,00	0,00	0,00	0,00
B) ACTIU CORRENT	978.529,24	0,00	0,00	0,00	0,00	0,00
1. Deutors comercials i altres comptes a cobrar	978.529,24	0,00	0,00	0,00	0,00	0,00
a) Clients per vendes i prest. serv. a l/lt, dels quals:	0,00	0,00	0,00	0,00	0,00	0,00
Correccions valoratives per clients de dubtós cobrament	0,00	0,00	0,00	0,00	0,00	0,00
b) Clients per vendes i prest. serv. a c/t, dels quals:	133.529,24	0,00	0,00	0,00	0,00	0,00
Correccions valoratives per clients de dubtós cobrament	0,00	0,00	0,00	0,00	0,00	0,00
c) Deutors diversos, dels quals:	845.000,00	0,00	0,00	0,00	0,00	0,00
Correccions valoratives per deutors de dubtós cobrament	0,00	0,00	0,00	0,00	0,00	0,00
d) Personal	0,00	0,00	0,00	0,00	0,00	0,00
e) Accionistes (socis) per desemborsaments exigits	0,00	0,00	0,00	0,00	0,00	0,00
2. Inversions financeres a curt termini	0,00	0,00	0,00	0,00	0,00	0,00
a) Instruments de patrimoni	0,00	0,00	0,00	0,00	0,00	0,00
b) Crèdits, dels quals:	0,00	0,00	0,00	0,00	0,00	0,00
Correccions valoratives per crèdits de dubtós cobrament	0,00	0,00	0,00	0,00	0,00	0,00
c) Valors representatius de deute	0,00	0,00	0,00	0,00	0,00	0,00
d) Derivat	0,00	0,00	0,00	0,00	0,00	0,00
e) Altres actius financers	0,00	0,00	0,00	0,00	0,00	0,00

EXERCICI 2009





ENTITAT DOMINANT	ALTRES EMPRESSES DEL GRUP	NEGOCIS CONJUNTS EN ELS QUE L'EMPRE SIGUI UN DELS PARTIDERS	EMPRESSES ASSOCIADAES	EMPRE AMB CONTROL CONJUNT O INEL SIGNIFICATIU SIEMPRESA	PERSONAL CLAU, DIRECCIO, EMPRESA O ENT. DOMINANT	ALTRES PARTS VINCULADAES
0,00	0,00	0,00	0,00	0,00	0,00	0,00
C) PASSIU NO CORRENT						
1. Deutes a llarg termini	0,00	0,00	0,00	0,00	0,00	0,00
a) Obligacions i altres valors negociables	0,00	0,00	0,00	0,00	0,00	0,00
b) Deutes amb entitats de crèdit	0,00	0,00	0,00	0,00	0,00	0,00
c) Creditors per arrendament financer	0,00	0,00	0,00	0,00	0,00	0,00
d) Derivats	0,00	0,00	0,00	0,00	0,00	0,00
e) Altres passius financers	0,00	0,00	0,00	0,00	0,00	0,00
2. Deutes amb característiques especials a llarg termini	0,00	0,00	0,00	0,00	0,00	0,00
D) PASSIU CORRENT	0,00	0,00	0,00	0,00	0,00	0,00
1. Deutes a curt termini	0,00	0,00	0,00	0,00	0,00	0,00
a) Obligacions i altres valors negociables	0,00	0,00	0,00	0,00	0,00	0,00
b) Deutes amb entitats de crèdit	0,00	0,00	0,00	0,00	0,00	0,00
c) Creditors per arrendament financer	0,00	0,00	0,00	0,00	0,00	0,00
d) Derivats	0,00	0,00	0,00	0,00	0,00	0,00
e) Altres passius financers	0,00	0,00	0,00	0,00	0,00	0,00
2. Deutes amb característiques especials a curt termini	0,00	0,00	0,00	0,00	0,00	0,00
3. Creditors comercials i altres comptes a pagar	0,00	0,00	0,00	0,00	0,00	0,00
a) Proveïdors a llarg termini	0,00	0,00	0,00	0,00	0,00	0,00
b) Proveïdors a curt termini	0,00	0,00	0,00	0,00	0,00	0,00
c) Creditors diversos	0,00	0,00	0,00	0,00	0,00	0,00
d) Personal	0,00	0,00	0,00	0,00	0,00	0,00
e) Acomptes de clients	0,00	0,00	0,00	0,00	0,00	0,00



EXERCICI 2008


ENTITAT DOMINANT	ALTRES EMPRESES DEL GRUP	NEGOCIS CONJUNTS EN ELS QUE L'EMPRE SIGUI UN DELS PARTICIPIS	EMPRESSES ASSOCIADADES	EMPRE AMB CONTROL CONJUNT O INFLUÏNCIA SIGNIFICATIVA A LA EMPRESA	PERSONAL CLAU, DIRECTECCió, EMPRE O ENT DOMINANT	ALTRES PARTS VINCULADES
0,00	0,00	0,00	0,00	0,00	0,00	0,00
A) ACTIU NO CORRENT						
1. Inversions financeres a llarg termini						
a) Instruments de patrimoni						
b) Crèdits, dels quals:						
Correccions valoratives per crèdits de dubtós cobrament						
c) Valors representatius de deute						
d) Derivats						
e) Altres actius financers						
362.201,94	0,00	0,00	0,00	0,00	0,00	0,00
362.201,94	0,00	0,00	0,00	0,00	0,00	0,00
1. Deutors comercials i altres comptes a cobrar						
a) Clients per vendes i prest. serv. a ll/rt, dels quals:						
Correccions valoratives per clients de dubtós cobrament						
b) Clients per vendes i prest. serv. a c/t, dels quals:						
Correccions valoratives per clients de dubtós cobrament						
c) Deutors diversos, dels quals:						
Correccions valoratives per deutors de dubtós cobrament						
d) Personal						
e) Accionistes (socis) per desemborsaments exigits						
2. Inversions financeres a curt termini						
a) Instruments de patrimoni						
b) Crèdits, dels quals:						
Correccions valoratives per crèdits de dubtós cobrament						
c) Valors representatius de deute						
d) Derivats						
e) Altres actius financers						
0,00	0,00	0,00	0,00	0,00	0,00	0,00








EXERCICI 2008


ENTITAT DOMINANT	ALTRES EMPRESSES DEL GRUP	NEGOCIS CONJ. EN ELS QUE L'EMPR. SIGUI UN DELS PARTIPIPS	EMPRESSES ASSOCIADAES	EMPR. AMB CONTROL CONJ. O INFL. SIGNIF. SIEMPRESA	PERSONAL CLAU, DIRECC. EMPR. O ENT. DOMINANT	ALTRES PARTS VINGULADES
0,00	0,00	0,00	0,00	0,00	0,00	0,00
0,00	0,00	0,00	0,00	0,00	0,00	0,00
0,00	0,00	0,00	0,00	0,00	0,00	0,00
0,00	0,00	0,00	0,00	0,00	0,00	0,00
0,00	0,00	0,00	0,00	0,00	0,00	0,00
0,00	0,00	0,00	0,00	0,00	0,00	0,00
0,00	0,00	0,00	0,00	0,00	0,00	0,00
0,00	0,00	0,00	0,00	0,00	0,00	0,00
0,00	0,00	0,00	0,00	0,00	0,00	0,00
0,00	0,00	0,00	0,00	0,00	0,00	0,00
0,00	0,00	0,00	0,00	0,00	0,00	0,00
0,00	0,00	0,00	0,00	0,00	0,00	0,00
0,00	0,00	0,00	0,00	0,00	0,00	0,00
600.000,00	0,00	0,00	0,00	0,00	0,00	0,00
0,00	0,00	0,00	0,00	0,00	0,00	0,00
0,00	0,00	0,00	0,00	0,00	0,00	0,00
0,00	0,00	0,00	0,00	0,00	0,00	0,00
0,00	0,00	0,00	0,00	0,00	0,00	0,00
0,00	0,00	0,00	0,00	0,00	0,00	0,00
0,00	0,00	0,00	0,00	0,00	0,00	0,00
0,00	0,00	0,00	0,00	0,00	0,00	0,00
0,00	0,00	0,00	0,00	0,00	0,00	0,00
0,00	0,00	0,00	0,00	0,00	0,00	0,00
0,00	0,00	0,00	0,00	0,00	0,00	0,00
0,00	0,00	0,00	0,00	0,00	0,00	0,00


C) PASSIU NO CORRENT
 1. Deutes a llarg termini
 a) Obligacions i altres valors negociables
 b) Deutes amb entitats de crèdit
 c) Creditors per arrendament financer
 d) Derivats
 e) Altres passius financers
 2. Deutes amb característiques especials a llarg termini
D) PASSIU CORRENT
 1. Deutes a curt termini
 a) Obligacions i altres valors negociables
 b) Deutes amb entitats de crèdit
 c) Creditors per arrendament financer
 d) Derivats
 e) Altres passius financers
 2. Deutes amb característiques especials a curt termini
 3. Creditors comercials i altres comptes a pagar
 a) Proveïdors a llarg termini
 b) Proveïdors a curt termini
 c) Creditors diversos
 d) Personal
 e) Acomptes de clients

















 45/48



- c) Les operacions amb parts vinculades (Ajuntament de Sabadell) estan fetes a preus de mercat i pertanyen al tràfic ordinari de l'empresa.
- d) Els acords de finançament amb parts vinculades són els següents : Operació de crèdit intern concedit per l'Ajuntament de Sabadell a l'empresa municipal Promoció Econòmica de Sabadell, S.L. en data 24 de desembre de 2009 per import de 600.000,00 euros amb un interès Euribor 3 mesos més 0,42 % i data de reintegrament 27/12/2010, sense disposar a 31.12.09.
- e) Els membres de l'òrgan d'administració no han rebut cap tipus de remuneració i no existeixen obligacions concretes en matèria de pensions o assegurances de vida amb membres antics o actuals de l'òrgan d'administració.

NOTA 16 - ALTRA INFORMACIÓ

El nombre mitjà de persones ocupades en el curs de l'exercici, per categories, és:

	EXERCICI 2009	EXERCICI 2008
Alts directius	0,00	0,00
Resta personal directiu	3,00	3,00
Tècnics i professionals científics i intel·lectuals i de recolzament	91,45	59,96
Empleats de tipus administratiu	42,52	27,28
Comercials, venedors i similars	0,00	0,00
Resta de personal qualificat	32,92	29,74
Treballadors no qualificats	196,11	99,49
Total ocupació mitjana	366,00	219,47

La distribució per sexes al terme de l'exercici del personal de la societat és:

	EXERCICI 2009			EXERCICI 2008		
	TOTAL	HOMES	DONES	TOTAL	HOMES	DONES
Consellers (tots els membres del Consell d'Administr.)	12	6	6	12	6	6
Alts directius (no consellers)	0	0	0	0	0	0
Resta de personal de direcció de les empreses	3	0	3	3	0	3
Tècnics i profess. científics i intel·lectuals i de recolz.	98	14	84	60	11	49
Empleats de tipus administratiu	44	7	37	27	2	25
Comercials, venedors i similars	0	0	0	0	0	0
Resta de personal qualificat	34	30	4	30	20	10
Treballadors no qualificats	223	150	73	99	59	40
Total personal al final de l'exercici	414	207	207	219	92	127



Promoció
Econòmica de
Sabadell, S.L.

47/48

Els honoraris per auditoria de comptes i altres serveis prestats pels auditors de comptes provisionats han estat els següents:

	EXERCICI 2009	EXERCICI 2008
Honoraris per auditoria de comptes	3.600,00	3.300,00
Honoraris carregats per altres serveis de verificació	0,00	0,00
Honoraris carregats per serveis d'assessorament fiscal	0,00	0,00
Altres honoraris per serveis prestats	0,00	0,00
Total	3.600,00	3.300,00

NOTA 17 - INFORMACIÓ SEGMENTADA

La distribució de l'import net de la xifra de negocis corresponent a les activitats ordinàries de l'empresa, per categories d'activitats, així com per mercats geogràfics és la següent:

DESCRIPCIÓ DE L'ACTIVITAT	CNAE	XIFRA DE NEGOCIS	
		EXERCICI 2009	EXERCICI 2008
ALTRES SERVEIS PERSONALS	9609	412.845,09	402.432,38
FORMACIÓ	8532	188.739,10	435.482,92
HOSTALERIA	5629	225.747,33	250.842,21
LLOGUERS	6820	23.535,44	23.894,18
OBRES I SERVEIS	4329	115.662,77	111.375,85
CONSULTORIA I ASSESSORAMENT	7022	3.910,31	3.931,77
Total		970.440,04	1.227.959,81

DESCRIPCIÓ DEL MERCAT GEOGRÀFIC	XIFRA DE NEGOCIS	
	EXERCICI 2009	EXERCICI 2008
NACIONAL	970.440,04	1.227.959,81
Total	970.440,04	1.227.959,81

C. Marcobon

A Sabadell a 23 de Març de 2010, queda formulat el Balanç de Situació, el Compte de Pèrdues i Guanys, l'Estat de Canvis en el Patrimoni Net, l'Estat de Fluxes d'Efectiu i la Memòria de Promoció Econòmica de Sabadell, S.L., corresponents a l'exercici 2009, i numerats correlativament de l'1 al 48, donant la seva conformitat, mitjançant signatura, els membres del Consell d'Administració de la Societat.

SIGNATURES



C. Haurano

El Consell d'Administració esta format per:

President:


Sr. Manuel BUSTOS GARRIDO

Vicepresidenta:

Sra. Montserrat CAPDEVILA TATCHÉ

Vocals:

Sra. Maria RAMONEDA ROMA



Sra. Concepción MANZANO ZAMBUDIO


Sr. Albert BELTRAN RUIZ




C. Manzano
Sr. Ramon BURGUES SALSE




Sra. Rosa ROIG I VIDAL



Sr. Josep BELTRAN I TAIXÀ



Sr. Pere VALLVERDÚ LLOP




Sra. Patricia MARTÍNEZ RUIZ




Sra. Virginia DOMÍNGUEZ ALVAREZ



Sr. Magí FOVIRA I FONT



Secretària: Sra. Maria GARRIDO SÁNCHEZ



PROMOCIÓ ECONÒMICA DE SABADELL, S.L.

INFORME DE GESTIÓ
(d'acord amb l'art 202 del Text Refós de la Llei de Societats
Anònimes donat per Llei 62/2003 de 30 de desembre de
Mesures Fiscals)

EXERCICI 2009

1. EXPOSICIÓ FIDEL SOBRE LA EVOLUCIÓ DELS NEGOCIS I LA SITUACIÓ DE LA SOCIETAT

Anàlisi tècnica:

L'activitat del Vapor Llonch com a seu del Servei de Promoció Econòmica de l'Ajuntament de Sabadell s'ha caracteritzat en aquest 2009 per la continuïtat dels projectes, amb noves orientacions, derivades de l'estudi d'Objectius i Planificació 2007-2011 de Promoció Econòmica, que va ser revisat a meitat de l'any 2008 degut a la irrupció d'un nou escenari d'increment de l'atur i de recessió econòmica. Aquest document elaborat d'ús intern s'adreça a formular i posar en comú les actuacions de Promoció Econòmica en aquest període.

El document plantejava 3 reptes principals del període 2007-2011: Posar els fonaments per generar l'associació de les imatges del trinomi Sabadell-Innovació-Indústria; Construir una nova relació entre Promoció Econòmica i les empreses i Orientar la organització per a aportar valor als usuaris i actors locals, sectorials i territorials. Es plantegen finalment els següents objectius del període: Manteniment de les activitats típiques de foment de l'ocupació, increment de les noves actuacions (formació per l'empresa, innovació i consolidació empresarial), construcció de Can Molins, elaborar el Pla d'Innovació, integrar els serveis d'inserció, formació i ocupació per l'empresa, configurar un nou servei d'atenció a l'empresa i el estudiar la implantació d'un nou Centre de Negocis. Aquest any 2009 bona part d'aquestes propostes ja han estat implementades i en d'altres casos han estat posades les bases i s'ha començat a treballar en el curt i mitjà termini.

El 2009 ha estat l'any de continuació dels treballs constructius de la Nau de Can Molins, situada a l'eixample de Sabadell, entre l'avinguda de Barberà, el c. Martí l'Humà 36-44, la ctra. de Barcelona i el c. Calders. A 31 de desembre s'ha executat un total de 1.376.440,35 € (sense IVA), el què representa un 78,32% sobre el total pressupostat fins la finalització de la primera fase.

Quant a l'estratègia seguida, hem de considerar que ens trobem en un moment de canvi accentuat pel nou escenari econòmic que s'està vivint a escala global. Cal generar confiança perquè la transformació cap a un nou model productiu sigui possible, i més si s'aposta pel treball conjunt entre l'administració i els agents socioeconòmics, com sempre hem fet a Sabadell. A l'hora de desenvolupar aquest canvi, hem de tenir en compte que Sabadell es troba en bones condicions, derivades de la feina que es porta a terme des de fa temps a l'administració, que vol que la ciutat estigui ben posicionada per afrontar l'actual situació.

Per reflexionar a l'entorn d'aquest tema, l'Ajuntament de Sabadell va impulsar un cicle de conferències sota el títol *Jornades de Conjuntura Econòmica. Mesures per impulsar la competitivitat del territori* durant els mesos d'octubre i desembre de 2008. L'objectiu va ser establir un marc de trobada d'agents socials, empresarials, econòmics i polítics al costat de representants del món universitari per tractar la situació de crisi global centrada en un entorn més pròxim. La idea més repetida per la majoria de ponents va ser la necessitat de fer de Sabadell una ciutat competitiva sense descuidar les accions de suport envers les persones que de més a prop pateixen els canvis de model econòmic mitjançant el treball conjunt de totes les parts implicades en el territori per possibilitar un canvi de model.

D'acord amb aquesta idea i partint de la voluntat del Pacte Local per a l'Ocupació de Sabadell, sorgeix el **Pacte per a la Millora de l'Ocupació i la Competitivitat de Sabadell**. El Pacte inclou el treball previ desenvolupat pel Pacte Local per a l'Ocupació de Sabadell i la Taula de Seguiment de la Conjuntura Econòmica de Sabadell. Els diferents integrants d'aquests òrgans han pogut proposar i debatre un recull de propostes que configuren l'eix vertebral del Pacte. Alhora el Pacte inclou les aportacions dels estaments polítics, dels representants socials i culturals de la ciutat, per acabar configurant en un únic document les propostes consensuades de tots els sectors.

El Pacte per a la Millora de l'Ocupació i la Competitivitat de Sabadell inclou, per tant, línies estratègiques per a l'impuls de la competitivitat i també mesures extraordinàries de caràcter urgent. En tots dos casos les accions previstes s'adrecen a les famílies, els col·lectius més desfavorits, els treballadors i les treballadores i les empreses.

Aquest document presenta un pla d'acció que s'emmarca dins dels objectius i les estratègies del Pacte per a la Millora de l'Ocupació i la Competitivitat de Sabadell, signat en data 29 d'abril de 2009, i que configura les següents mesures:

Mesures per l'atenció a Famílies.- Atenció a les persones amb dependència. Pacte local per a l'habitatge de Sabadell. Treball amb valors impulsant els programes de sensibilització intercultural. Optimització de recursos i eficiència administrativa.

Mesures per l'atenció a col·lectius desfavorits.- Atenció social i inclusió de les persones amb discapacitat. Continuïtat al Pla de Barris. Tercer Sector i Responsabilitat Social Corporativa.

Mesures per l'atenció a treballadors i treballadores.- Serveis d'orientació laboral i recerca d'ocupació. Programes de formació i treball. Fàbrica Molins. Centre de Formació. Formació per a persones en atur i formació en l'àmbit de les TIC. Impuls de la Formació Professional.

Mesures per l'atenció a les empreses.- Pacte per a les Infraestructures de Sabadell. Foment de la innovació. Dinamització de zones d'activitat industrial. Suport al comerç urbà. Impuls de l'emprenedoria i el cooperativisme en el sector del comerç. Suport a la creació i la consolidació d'empreses. Recursos per a les empreses. Observatori de l'Economia Local. Transferència de coneixement entre universitat i empresa. Eficiència energètica. Programa de suport a la internacionalització de les empreses locals. Oficina d'atenció a l'empresa i a l'autònom.

Tanmateix, van ser creades 4 taules de treball en què hem participat activament: la taula de treball de la Oficina d'Atenció a l'Empresa i l'Autònom, la de Formació, la de Internacionalització, i la de Competitivitat, totes elles per tal d'impulsar mesures i accions concretes en cada un dels seus àmbits.

Durant l'any 2009 hem intentat de desenvolupar el màxim les mesures plasmades dins les línies estratègiques del Pacte per a la Millora de l'Ocupació i la Competitivitat de Sabadell, signat pels agents socials i que s'en deriva de la diagnosi del territori.

D'acord amb els objectius assenyalats, durant l'any 2009 s'ha treballat en els següents projectes:

Pla d'Innovació i Pacte per la Innovació

Amb el consens com a model, en línia amb el Pacte Local per a l'Ocupació de Sabadell o ara el Consorci, agents econòmics, socials, centres de formació, empreses i administració estem treballant conjuntament per impulsar la innovació. En aquest context s'està desenvolupant un *Pla d'innovació de la Conca del Ripoll*, sent la nostra ciutat el municipi que lidera aquest projecte. Durant el 2009 es va desenvolupar la segona fase del Pla d'Innovació i es va treballar específicament en els clústers de l'alimentació i de la salut.

Centre d'empreses industrials

Per fer realitat el futur al costat de la innovació i la emprenedoria, des de Sabadell ja es va plantejar l'any 2008 desenvolupar un espai físic des del qual poder contribuir la implantació de la innovació de manera directa. L'objectiu és crear un centre de negocis per acompanyar els emprenedors i empresaris en el seu procés de concreció i organització i gestió de la innovació.

A més es treballa per potenciar la recerca i apostant per la cooperació d'empreses complementàries i interconnectades. En aquest sentit l'any 2009 es va sol·licitar una subvenció al FEDER per tal de cofinançar les despeses constructives del Centre. Des de Sabadell s'aposta també per dotar la ciutat de més de 850.000 metres quadrats de sòl industrial i terciari. Un dels projectes més destacats és el Parc Empresarial de Sabadell a l'àmbit de Sant Pau de Riu-sec que serà una zona d'activitat econòmica, industrial i terciària de darrera generació pel que fa als equipaments, als serveis i als criteris de qualitat arquitectònica i de sostenibilitat.

Oficina d'atenció a l'autònom i a l'empresa

Fruit del Pacte per a la Millora de l'Ocupació i la Competitivitat de Sabadell, a finals d'any s'ha posat en marxa aquesta oficina, que a més de procurar informació i assessorament en matèries fiscals, laborals, de subvencions, comptables o jurídics, també desenvolupa una important tasca de proveir de serveis específics per tal d'agilitzar tràmits (en especial els dependents de l'Ajuntament)

Responsabilitat Social Corporativa

D'acord amb un altre concepte, en aquest cas el de Responsabilitat Social Corporativa (RSC), s'ha participat ja en un projecte per promoure la RSC entre les pimes. Alhora el Vapor Llonch va fer una important aposta per fomentar la contractació de persones en risc d'exclusió social com a pràctica de RSC. Alhora fins a final de mandat es continuarà treballant per dinamitzar la Plataforma del Tercer Sector, apostant per l'increment del seu nombre d'entitats que en aquest moments es situa en 16.

Impuls definitiu a la primera Fase de la Fàbrica Molins

Un dels grans projectes de futur immediat és l'entrada en funcionament de la Fàbrica Molins com un nou centre de formació per completar les activitats que ja es desenvolupen a les actuals instal·lacions del Vapor Llonch. Durant l'any 2009, a través dels participants dels programes de formació i treball, s'han desenvolupat els treballs per acondicionar l'espai. La primera fase de les obres han entrat en la recta final durant l'any 2009, i gràcies als fons FEIL l'Ajuntament ha assolit el finançament necessari per tal que la segona fase es pugui posar a disposició durant l'any 2010 també. Tot plegat permetrà incrementar i millorar l'oferta formativa que ja es desenvolupa en les instal·lacions del Vapor Llonch.

Programes formatius, d'ocupació i orientació laboral per a dones

Durant el 2009 es van intensificar les actuacions formatives i d'orientació laboral. Cal destacar que, atesa la situació de crisi econòmica i increment de l'atur, l'Ajuntament va realitzar una aportació extraordinària a Promoció Econòmica de Sabadell, SL de 2 milions d'euros per a la contractació de 179 persones en situació d'atur dins dels plans de contingència municipals.

Plans d'ocupació en el marc del Pla de Barris

Per segon any consecutiu, hem participat activament en el desenvolupament de programes de formació i treball adreçats als veïns beneficiaris del projecte del Pla de Barris.

ConSORCI per l'Ocupació i la Promoció Econòmica del Vallès Occidental

Participació activa en el Consorci per l'Ocupació i la Promoció Econòmica del Vallès Occidental. Durant l'any 2009 es va confeccionar el pla d'actuació.

Pacte per la Millora de l'Ocupació i la Competitivitat

Derivat del pacte que ja em citat anteriorment, des del Vapor Llonch hem implementat un total de 20 mesures de les 49 que hi figuren recollides.

Els fets destacats, en forma de flash, de l'any 2009 han estat els següents:

En l'àmbit de la direcció i la gestió:

Durant l'any s'ha continuat impulsant processos de concertació, i en aquest sentit a desembre en mantenim 48 convenis de col·laboració amb entitats socioeconòmiques per al desenvolupament d'accions que ens son comunes. Durant l'any hem sol·licitat un total de 74 subvencions a administracions superiors per un total de 6.375.000 €, de les quals ens han aprovat 62 per un valor de 3.344.000 € (un 83% de les subvencions demanades i un 53% de l'import sol·licitat).

Pel què respecta al nivell d'ocupació del Vapor Llonch, hem desenvolupat activitats que han ocupat un total de 31.979 hores els seus espais (un 9,8% més que al 2008), hem fet 93.716 atencions a usuaris (un 4% més que al 2008) però les atencions presencials han crescut un 13,7% respecte l'any 2008 (de 48963 a 55687).

Hem continuat amb la planificació d'accions en el marc del Pacte per l'Ocupació de Sabadell, i hem participat dins del segon pla d'acció del COPEVO 2008-2009, desenvolupant línies d'actuació en les àrees de l'ocupació, la formació, el suport empresarial i la igualtat d'oportunitats.

En l'àmbit del treball i de la formació:

Durant l'any hem continuat aprofundint en els programes d'inserció i de qualificació de col·lectius amb risc d'exclusió, ampliat respecte l'any anterior atesa l'actual conjuntura de crisi econòmica. Hem realitzat 7173 entrevistes d'acollida i entrevistes de diagnòstic, 2909 assessoraments individuals i 2194 usuaris d'alta als serveis de la feinateca. La Feinateca ha realitzat 29442 atencions durant l'any (un 66% més que l'any 2008) i la Borsa de treball ha estat utilitzada per 6807 usuaris (un 44% d'increment sobre el 2008). Per contra, les ofertes rebudes d'empreses han estat 889 (un 15% menys que al 2008), que reflecteix bastant bé la conjuntura del mercat del treball actual.

Pel què respecta a les accions formatives, hem realitzat un total de 5973 hores de formació sociolaboral, 9631 hores de formació ocupacional, 195 hores de formació continuada (hem començat aquest any amb aquesta tipologia de formació) i 19817 hores en formació específica en noves tecnologies.

Pel què respecta a les actuacions d'ocupació, en la modalitat de formació i contractació, hem desenvolupat un total de 71 especialitats, amb 3604 participants en les activitats i 68 obres executades.

En l'àmbit del suport a la empresa i la innovació:

Hem continuat desenvolupant, i ampliant, les actuacions en el marc del Pla local d'innovació, amb la dinamització dels clúster de l'alimentació, de la salut i recentment del tèxtil. Hem desenvolupat també un programa específic de dinamització de polígons i àrees de desenvolupament econòmic i hem continuat donant suport a les iniciatives de creació i de consolidació d'empreses, a les iniciatives del tercer sector i hem mantingut les activitats de l'observatori de l'economia local, amb especial rellevància pel què fa al seguiment de la conjuntura del mercat del treball actual.

Hem desenvolupat 600 assistències tècniques individuals a nous emprenedors i a empreses, hem posat en marxa la Oficina d'Atenció a l'Empresa i hem donat suport a la constitució de 59 noves empreses, hem rebut 1812 consultes del Punt d'Informació del CIDEM i hem mantingut el viver pràcticament amb plena ocupació (6,5 empreses anuals d'un màxim de 7 de capacitat). Hem desenvolupat 26 accions de formació empresarial amb 541 participants i 407 hores de formació per tots els cursos impartits.

La satisfacció del client extern del servei s'ha situat en el 81,36%.

Anàlisi econòmica:

La societat municipal Promoció Econòmica de Sabadell, S.L. continua desenvolupant les activitats següents:

- Altres serveis personals
- Formació no reglada ocupacional.
- Restauració-Hostaleria
- Lloguers bens immobles.
- Obres i serveis
- Consultoria i assessorament

La societat ha tingut un augment molt considerable quant al seu volum d'ingressos totals del 59,8% respecte l'any 2008, reflexe del gran volum d'activitat desenvolupat enguany. No obstant, el volum de vendes totals ha continuat baixant, aquest any un 20,98% respecte l'any anterior, degut al descens principalment en la facturació de formació realitzat a l'Ajuntament, i en menor mesura per la disminució de la recaptació al restaurant.

Cal dir que els ingressos encara venen més determinats per les subvencions les quals han pujat considerablement la seva participació del 67,56% l'any 2007 al 75,7% l'any 2008 i al 86,75% l'any 2009. Aquest increment ha vingut principalment per l'increment en les subvencions aprovades per l'Ajuntament però que provenen d'administracions superiors, i respon al fet que el Servei d'Ocupació de Catalunya ha aprovat les accions agrupades o les del pla de barris íntegrament a l'Ajuntament independentment que finalment les gestionés l'Ajuntament o la societat municipal.

Pel que fa a les despeses el component principal segueixen sent les despeses de personal que segueixen incrementant-se degut a la tipologia dels projectes desenvolupats –principalment d'ocupació- i representen aquest any un 90,89% de les despeses totals (86,88% l'any 2008; 83,6% l'any 2007; 85,40% l'any 2006 i un 86,81% l'any 2005).

Quant als ingressos per vendes, l'activitat de formació ha experimentat un descens significatiu de 246.743,82 € pel fet que l'any 2007 es va diferir bona part de la facturació a l'Ajuntament de projectes que finalitzaven al 2008. Respecte a la facturació del restaurant del Vapor aquesta ha disminuït en 25.094,7 € (un 10% respecte al 2008) degut segurament a l'actual moment de crisi econòmica i de reducció generalitzat del consum de les famílies.

Els increments més destacats de les despeses per activitat han estat les d'Obres per la despesa en materials dels plans de contingències, però per damunt de tot la de Serveis Personals (59,67%) degut principalment a l'increment del nombre de contractacions per la realització de més projectes ocupacionals i per la ma d'obra del pla de contingències. Pràcticament totes les activitats incrementen despeses, excepte la de Lloguers, que redueix en 16.887,23 € la seva despesa ja que la persona de recepció del Viver d'empreses bona part de l'any ha estat finançada mitjançant plans d'ocupació i no per l'activitat del Viver.

Respecte dels marges i resultats cal dir que el resultat global abans d'impostos ha estat de 49.122,02 €.

Les principals inversions dutes a terme durant l'exercici tenen que veure amb la construcció de la primera fase de Can Molins, on es preveu la patrimonialització de la inversió feta sobre aquesta cessió amb un import pressupostat de 2.140.083,00 euros.

Vinculat a aquesta inversió s'han realitzat inversions registrades com a construccions en curs que s'ha finançat a través d'una subvenció de capital de l'Ajuntament per import acumulat de 1.874.074,17 € corresponent a la primera fase.

També s'han registrat un total de 20.329,30 € en inversions, principalment per la elaboració del web de la plataforma Vàlua (14.200,00 €) i en menor mesura per la compra de maquinària per ocupació i pel restaurant (4.129,30 € i 2.000,00 € respectivament).

Els fons propis no han experimentat canvi significatiu.

Segons s'indica a la memòria en base a les característiques de les activitats desenvolupades per la Societat, no ha estat necessari registrar cap tipus d'imputació comptable corresponent a despeses i inversions relacionats amb operacions tendents a la prevenció, reducció o reparació de danys sobre el medi ambient. Per aquest motiu, la direcció de la Societat considera que no existeix risc significatiu relacionat amb la protecció i millora del medi ambient.

Pel què respecta a la gestió dels recursos humans, la despesa en prevenció de riscos, seguiment de salut i altres despeses socials ha passat a 147.432,46 €, i segueix la tendència de creixement exponencial (l'any 2008 va se de 65.931,19 €, i al 2007 de 23.222,33 €). Aquest increment ve donat principalment per l'increment en les despeses de seguretat i salut laboral i també de formació del personal de la societat i de vestuari. Pel què respecta a formació del personal, aquesta ha estat creixent al llarg dels anys, i hem passat d'una despesa de 5.565,81€ l'any 2007 a una despesa de 10.121,90 € l'any 2009 i a 13.052,39 € l'any 2009. Cal també destacar que hem ampliat a 2 treballadores de la societat per al seguiment de la salut i la prevenció dels riscos laborals (l'any 2008 teniem dedicada només 1 treballadora).

Resum executiu 2009 per activitats:

PES, SL-2009								
<u>INGRESSOS</u>								
	SP	F	H	LL	O	C	Diversos	Consolidat
Vendes	412.845,09	188.739,10	225.747,33	23.535,44	115.662,77	3.910,31		970.440,04
Subvencions AdS	7.343.341,00							7.343.341,00
Subvencions GdC	691.211,67	27.191,02	0,00	0,00	0,00	194.196,33		912.599,02
Subvencions DIBA	0,00	0,00	0,00	0,00	0,00	44.814,00		44.814,00
Subvencions UE-PROM	0,00	0,00	0,00	0,00	0,00	0,00		0,00
Subvencions Fundació La Caixa-Incorpora	0,00	0,00	0,00	0,00	0,00	27.820,46		27.820,46
Altres ingressos (Viver d'Emp.)				34,78				34,78
Altres ingressos diversos							74,66	74,66
diferències arqueig +			431,53					431,53
Treballs realitzats per a l'immob.immat-Cal Molins							269.298,53	269.298,53
Excès provisions minoracions subv.	28.537,85					2.219,92		30.757,77
Interessos							563,20	563,20
TOTAL INGRESSOS:	8.475.935,61	215.930,12	226.178,86	23.570,22	115.662,77	272.961,02	269.936,39	9.600.174,99
<u>DESPESES</u>								
	SP	F	H	LL	O	C	Diversos	Consolidat
Compres	43.934,37	10.814,16	75.887,08	0,00	132.905,06	0,00	193.290,47	456.831,13
Devolucions de compres			-11,06					-11,06
Rappels			-232,35					-232,35
Lloguers	15.272,00		411,46			11.017,25	3.012,75	29.713,46
Reparacions i conservació	648,71		523,60		1.317,83		3.920,46	6.410,60
Serveis professionals	38.428,12	30.506,63				56.993,17	7.615,22	133.543,14
Primes d'assegurances	5.417,75	365,80	129,65	19,07	66,45	339,02	40,26	6.378,00
serveis bancaris							554,43	554,43
Publicitat							4.140,41	4.140,41
Altres serveis					3.905,21		14.293,45	18.198,66
Material oficina	21.798,61	1.576,51	772,20			1.268,65	4.183,46	29.599,43
Subscripcions			72,12				526,20	598,32
Desplaçaments						653,16		653,16
Despeses variès	25.397,14	2.963,05	3.746,98		2.280,60	3.334,92		37.722,69
Bugaderia restaurant			4.663,16					4.663,16
Neteja restaurant			4.992,96					4.992,96
Altres tributs (Taxa 990)							380,24	380,24
Impost d'Activitats Econòmiques (IAE)	1.806,15	2.244,05	411,08		3.843,98	712,60		9.017,86
Taxa de Residus					609,22			609,22
Recurs Cameral Permanent	142,98	142,98	142,98		214,47	142,98	2,01	788,40
Llicències Urbanístiques					163,22			163,22
Impost s/Const.Inst.i Obres					1.305,72			1.305,72
Ajustaments IVA-Prorrata definitiva							29.107,51	29.107,51
Sous i salaris	5.779.203,92	376.233,41	135.755,34	19.459,84	67.261,37	352.962,46		6.730.876,34
Seg.Social	1.515.580,81	116.331,45	38.817,74	6.221,59	22.213,18	103.525,60		1.802.690,36
Previsió	26.558,82	1.793,25	635,57	93,50	325,74	1.661,93		31.068,80
Assegurança personal	3.213,75	216,99	76,91	11,31	39,42	201,10		3.759,48
Altres despeses socials	93.758,36	6.770,94	4.163,71	0,00	7.950,80	-39,31		112.604,50
Provisions subvencions	27.849,11					2.023,87		29.872,98
Reintegrarnen subvencions	25.652,53							25.652,53
diferències arqueig - / altres pèrdues gestió			266,01				0,34	266,35
Despeses excepcionals	21.777,13	1.519,68	614,00	63,46	584,73	1.111,55		25.670,55
amortitzacions immaterial	1.804,10		111,80					1.915,90
amortitzacions material			1.318,86		130,26	1.228,57	2.480,11	5.157,80
Interessos deute préstec Aj.de Sabadell							5.604,77	5.604,77
Altres despeses financeres							784,30	784,30
TOTAL DESPESES:	7.648.244,35	551.478,90	273.269,81	25.868,77	245.117,25	537.137,51	269.936,39	9.551.052,97
Resultat	827.691,26	-335.548,78	-47.090,95	-2.298,55	-129.454,48	-264.176,49	0,00	49.122,02

Anàlisi 2009:

Cal destacar, per activitats, que el 88,29% dels ingressos corresponen a l'activitat principal de serveis personals pel foment de l'ocupació, el 2,25% correspon a formació, el 2,36% a restaurant i el 2,84% a consultoria i assistència.

La contribució al benefici la fa principalment exclusivament l'activitat de serveis personals. El 42,54% de les vendes corresponen a l'activitat de serveis personals, el 23,26% a restaurant i el 19,5% a formació.

Les subvencions representen el 86,7% del total d'ingressos (ha crescut del 75,7% l'any 2008) i les vendes el 10,10% del total (20,45% l'any anterior). De les subvencions, les procedents de l'Ajuntament (ja siguin directament com a aportació pròpia o indirectes provinents d'una font supramunicipal) representen el 88,17% del total d'ingressos per subvencions (el 54,17% del total d'ingressos per subvencions era l'any 2008). Això ve donat per una banda per l'increment de subvencions procedents del pressupost propi de l'Ajuntament i derivat del pla de Contingències, però d'altre per les subvencions executades que d'altres anys es demanaven directament per part de la societat i que enguany s'han sol·licitat a través de l'Ajuntament de Sabadell.

En l'activitat de consultoria, aquest any ha crescut quant a ingressos i despeses degut als estudis socioeconòmics desenvolupats per la societat i per la consolidació del projecte INICIA i ACCIO de la Generalitat de Catalunya.

Quan a les despeses diverses cal destacar principalment que l'increment vé donat per l'increment en la partida de personal dedicat a Can Molins (treballs realitzats per al propi immobilitzat).

ANÀLISI PATRIMONIAL

	<u>€ de 2008</u>	<u>%</u>	<u>€ de 2009</u>	<u>%</u>	<u>% variació</u>
Actiu fixe no corrent	2.985.729,67	47,71%	3.849.147,55	61,49%	28,92%
Actiu corrent	3.271.762,20	52,29%	2.410.262,71	38,51%	-26,33%
Total Actiu	6.257.491,87	100,00%	6.259.410,26	100,00%	0,03%
Fons Propis	736.235,58	11,77%	785.214,08	12,54%	6,65%
Exigible corrent	1.051.577,20	16,81%	717.443,22	11,46%	-31,77%
Exigible no corrent	4.469.679,09	71,43%	4.756.752,96	75,99%	6,42%
Total Passiu	6.257.491,87	100,00%	6.259.410,26	100,00%	0,03%

S'ha de destacar la disminució forta de les masses patrimonials corrents. Quan a l'actiu corrent pel fet ja reiterat que moltes de les subvencions ja no han estat demanades a administracions superiors per part de la societat sinó que han arribat de manera indirecta a través de l'Ajuntament. Aquest fet, afegit al cobrament d'algunes subvencions més antigues, han proporcionat major liquidesa per tal de rebaixar també el passiu corrent –principalment la pòlissa de tresoreria que a 31/12/2009 es troba totalment liquidada-.

Tot i que el fons de maniobra formal és elevat, s'ha de tenir en compte que bona part de l'Actiu Corrent ho és a llarg termini (subvencions pendents de rebre). Aquests crèdits a favor, donada la experiència, tenen un incert període de liquidació. Aquest fons de maniobra ha disminuït paulatinament de 3,127 milions d'euros l'any 2007 a 2,220 milions d'euros l'any 2008 i 1,692 milions enguany. Això és degut al fet que l'any 2009 ha seguit la tendència que moltes de les subvencions del SOC no cobrades ja no hi figuren a l'actiu de la societat ja que venen de manera indirecta a través de l'Ajuntament.

ANÀLISI FINANCER

	<u>2008</u>	<u>2009</u>
Anàlisi financer a c/t		
Solvència	3,11	3,36
Liquiditat	0,17	0,15
Endeutament a curt	1,43	0,91
Anàlisi financer a l/t		
Autonomia Financera	0,12	0,13
Solidesa	0,25	0,20
Cobertura del Passiu	8,5	7,97
Endeutament a llarc	6,07	6,06

La liquiditat, que mesura la relació entre el disponible a tresoreria i l'exigible a curt és baix, i amb imports similars als de l'any anterior, degut a que les necessitats de tresoreria es calculen i fixen mensualment i coordinadament amb l'Ajuntament, i no hi han excedents de tresoreria.

L'endeutament a curt fixa la relació entre l'exigible a curt i el no exigible (recursos propis) i ha disminuït molt per la causa principal de la liquidació total del crèdit de tresoreria.

L'autonomia financera estableix la relació de recursos propis sobre la totalitat de recursos (Passiu). Cal destacar que una part important que compona la partida de l'exigible a llarg termini correspon a la cessió d'us de Can Molins. Si no tinguéssim en compta aquesta partida en ser exigible a la propietat, l'autonomia financera "ajustada" donaria un valor força més elevat. De tota manera, el rati és similar al de l'any 2008.

El rati de solidesa formal (relació entre recursos propis i actiu fix) també està desvirtuat per la cessió d'us de Can Molins. Ha disminuït lleugerament al llarg dels anys del 0,31 al 0,28 l'any 2007, al 0,25% al 2008 i al 0,20% enguany, i és que aquest rati s'espera que vagi disminuint paulatinament conforme l'edifici de Can Molins vagi adquirint la seva configuració definitiva.

Igual passa amb els ratios de cobertura de passiu i de Endeutament a llarg. Tenint en compta els fets reiterats anteriorment, els ratios ajustats donarien un valor inferior.

2. ESDEVENIMENTS IMPORTANTS PER A LA SOCIETAT OCORREGUTS DESPRÉS DEL TANCAMENT DE L'EXERCICI

No es detecta cap esdeveniment trascendental no explicat en els apartats posteriors.

3. EVOLUCIÓ PREVISIBLE DE LA SOCIETAT

Els plans de futur de la societat es basen en les següents línies de treball:

Finalitzar la primera fase constructiva de Can Molins, futur centre que haurà de dotar Promoció Econòmica de més i de millors espais per tal continuar donant un servei adaptat a les necessitats de les empreses i treballadors de la ciutat. La dotació prevista per l'any 2010 haurà de garantir la seva finalització. La dotació dels fons estatals (FEIL) per a la segona fase de Can Molins, farà que al llarg del 2010 es pugui disposar de l'equipament sencer a plena dedicació.

Continuar impulsant els processos de concertació amb les entitats socioeconòmiques i amb les empreses, i en aquest sentit enfortir el nombre de convenis de col·laboració.

Impulsar les mesures que proposa el Pla d'Innovació en els clústers estratègics detectats, com a elements de desenvolupament i millora de la productivitat de la indústria i la competitivitat del territori.

Col·laborar en la definició del projecte constructiu del Centre d'Empreses de Can Roqueta, que en un futur haurà de substituir l'actual viver d'empreses i que la societat haurà d'explotar.

Coordinar, estructurar i dimensionar l'actual organigrama i organització del Vapor Llonch adequant els nostres serveis als canvis en la gestió de les Polítiques Actives d'Ocupació i als nous escenaris de crisi econòmica i de recessió. A aquest efecte, per l'any 2010 es preveu una intensificació en les polítiques socials de renda per part del SOC, i en aquest sentit un increment molt important en les subvencions adreçades a la contractació de persones en atur.

Donar continuïtat al desenvolupament del pla de formació interna del personal, estructurat i planificat, ampliant la inversió en formació del capital humà, i continuar el procés posat en marxa l'any 2008 respecte a les sessions d'acollida per al personal d'oficina que s'incorpora al Vapor.

Continuar integrant dintre de les activitats del nostre servei els principis fonamentals de la política de prevenció de riscos i salut laboral, compromisos que adquireix la entitat local per portar-les a terme.

Posar en marxa el Pla d'Igualtat a l'empresa, que reculli tots els aspectes rellevants relatius a la igualtat de sexes i a la no discriminació en el treball.

Continuar amb l'orientació dels nostres serveis cap a la gestió de qualitat com l'opció per avançar en la millora de la gestió pública, impulsant projectes que posin en valor la innovació tant respecte dels usuaris finals com de la metodologia interna de treball.

Incrementar la eficiència de la nostra participació en projectes europeus i xarxes de cooperació i intercanvi d'experiències europees per a la dinamització econòmica del territori, identificant aquelles xarxes que ens proporcionin un major valor afegit i una millor sinèrgia amb les nostres activitats.

Continuar impulsar la Responsabilitat Social des de diverses vessants, l'empresarial, amb la difusió d'eines i bones pràctiques entre el teixit empresarial del territori i al territori amb la col·laboració entre entitats i organismes públics del consorci.

Incrementar i dinamitzar les activitats de formació continuada, a través dels agents socials i econòmics, per tal d'adequar els treballadors als canvis en els processos productius i de gestió que afecten al seu lloc de treball.

Ampliar la nostra oferta formativa professionalitzadora amb projectes d'e-learning /formació a distància, potenciant l'espai formatiu en TIC OMNIA.

Mantenir i consolidar el servei de mainaderes com a projecte de RSC que ofereix l'atenció dels fills dels usuaris/es del Servei de Promoció Econòmica durant la realització de les diferents activitats formatives i/o laborals.

Incrementar el suport als centres educatius en la seva funció d'orientació professional de l'alumnat, desenvolupant accions i estratègies que afavoreixin l'ajust de la formació amb la demanda laboral i comptant amb la col·laboració dels agents econòmics i socials. Mantenir el Pla de Joves a la Feina.

4. ACTIVITATS EN MATÈRIA D'INVESTIGACIÓ I DESENVOLUPAMENT

No es detecta la realització d'activitats en temes de investigació i desenvolupament, ni tampoc es té previsió de realització en el futur.

5. ADQUISICIONS D'ACCIONS PRÒPIES

Actuació no realitzada

6. DESCRIPCIÓ DE RISCOS I INCERTESES ALS QUE S'ENFRONTA LA SOCIETAT

Atesa la dependència de la societat respecte a les subvencions externes, a l'igual que en anys anteriors, la principal incertesa detectada és la evolució dels fons europeus destinats a la realització de programes públics de foment de l'ocupació per al proper període de programació. La previsió és de disminució d'aquests fons, però encara no es coneix definitivament ni la quantia ni la distribució d'aquesta reducció.

7. UTILITZACIÓ DELS INSTRUMENTS FINANCERS

El capital social importa un total de 30.050,00 €

Les reserves abans del tancament de l'exercici ascendeixen a:

Reserva Legal	49.743,25 €
Reserva Voluntària	656.442,33€

A 31 de desembre de 2009 tenim concedida pòlissa de tresoreria de l'Ajuntament de Sabadell per import de 600.000 € que s'ha liquidat en la seva totalitat. El venciment és 27/12/2010 amb un interès del euríbor 3 mesos més un diferencial del 0,42% que ha de fer-se efectiu trimestralment.

Per tant concloem que l'instrument financer utilitzat correspon únicament a fons que provenen del propietari de la societat dels quals són fons propis la seva totalitat (grup 1 PGC).

El principal risc que segueix patint la societat és financer, ja que de les partides de l'Actiu Corrent (com hem vist en l'apartat específic) una bona part són deutes d'administracions superiors amb una data de liquidació incerta.

A Sabadell a 23 de Març de 2010, queda formulat pel Consell d'administració l'Informe de Gestió de *Promoció Econòmica de Sabadell, S.L.*, corresponent a l'exercici 2009, i numerat correlativament de l'1 al 12.