

MEMÒRIA DE GESTIÓ

Índex

1. Organització
2. Gestió indirecta de serveis públics
3. Bases de presentació dels comptes
4. Normes de valoració
5. Inversions destinades a l'ús general
6. Immobilitzat immaterial
7. Immobilitzat material
8. Inversions gestionades
9. Patrimoni públic del sòl
10. Inversions financeres
11. Existències (*l'Ajuntament de Sabadell no treballa amb existències*)
12. Tresoreria
13. Fons propis
14. Informació sobre l'endeutament
15. Informació de les operacions per administració de recursos
per compte d'altres ens públics
16. Informació de les operacions no pressupostàries de tresoreria
17. Ingressos i despeses
 - a. Ingressos: drets liquidats
 - b. Ingressos: cobrat i pendent de cobrar
 - c. Despeses: obligacions reconegudes
 - d. Despeses: pagat i pendent de pagar
 - e. Transferències i subvencions concedides significatives
 - f. Pla d'austeritat
18. Informació sobre valors rebuts en dipòsit
19. Quadre de finançament
20. Informació pressupostària
 - a. Exercici corrent

- 20.1.a. Pressupost de despeses
 - 20.1.a.1. Modificacions de crèdit
 - 20.1.a.2. Romanents de crèdit
 - 20.1.a.3. Execució de projectes de despesa
(veure apartat 18 del document del
compte general)
 - 20.1.a.4. Creditors per operacions pendents
d'aplicar a pressupostos
 - 20.1.b. Pressupost d'ingressos
Procés de gestió: drets anul·lats, drets
cancel·lats, recaptació neta, devolucions
d'ingressos, compromisos d'ingressos.
 - b. Exercicis tancats
 - 20.2.a. Obligacions de pressupostos tancats
 - 20.2.b. Drets a cobrar de pressupostos tancats
 - 20.2.c. Variació de resultats pressupostaris
d'exercicis anteriors
 - c. Exercicis posteriors
 - 20.3.a. Compromisos de despesa amb càrrec a
pressupostos d'exercicis posteriors
 - 20.3.b. Compromisos d'ingressos amb càrrec a
pressupostos d'exercicis posteriors
 - d. Despesa amb finançament afectada
 - e. Romanent de tresoreria
21. Indicadors
22. Esdeveniments posteriors al tancament
23. Fons Estatal d'Ocupació i Sostenibilitat Local

1. Organització

L'Ajuntament de Sabadell té el domicili social a Sabadell, plaça de Sant Roc, 1.

Sabadell és la cocapital del Vallès Occidental amb 207.338 habitants a 1 de gener de 2010 i una superfície de 37,89 quilòmetres quadrats, cosa que dona una densitat de població de 5.472,10 habitants per quilòmetre quadrat. És un dels ajuntaments que formen part del Consell Comarcal del Vallès Occidental i de la Diputació de Barcelona.

Els principals sectors d'activitat econòmica són els serveis i la indústria.

L'any 2010 s'han obert 526 nous establiments d'activitats econòmiques.

Al municipi, al curs 2009-2010 hi havia 12 escoles bressol públiques i 28 de privades, 37 escoles d'educació infantil i primària públiques i 23 de concertades, i 13 instituts d'educació secundària públics i 25 centres de secundària privats.

L'Ajuntament de Sabadell té 27 regidors. L'estructura organitzativa és de 6 àrees que integren els diferents serveis. El personal de l'Ajuntament, els seus organismes autònoms i les empreses 100% municipals durant el 2010 va ser de 2.189 persones.

Les retribucions dels càrrecs electes i del personal directiu de l'Ajuntament són les aprovades en el ple extraordinari de 22 de juny de 2010.

Pel que fa a l'estructura territorial, la ciutat està dividida en 7 districtes municipals i hi ha creats els òrgans sectorials següents: Consell Escolar Municipal, Consell Assessor de Comerç i Consum, Consell Municipal de l'Esport, Consell Municipal d'Igualtat Dona-Home, Consell de Salut, Consell de la Gent Gran, Consell Consultiu de les Persones amb Discapacitat, Consell consultiu de Promoció Econòmica, Consell Consultiu de Ràdio Sabadell, Consell de Joves, Comissió Sabadell Sostenible, Consell Local de Seguretat, Consell de Ciutat, Consell Escolar de l'Escola Municipal d'Art Illa, Consell Escolar de l'Escola Municipal de Música, Consell Escolar del Conservatori de Grau Mitjà de Música, Consells escolars de cada escola pública, Consell municipal de Solidaritat i Cooperació, Consell assessor de l'Habitatge a la ciutat de Sabadell.

L'Ajuntament de Sabadell, en exercici de la seva potestat d'autoorganització té tres organismes autònoms i sis empreses de capital íntegrament municipal. Les transferències corrents que hi ha realitzat durant el 2010 han estat de 13.376.078,41 € per a l'acompliment dels serveis que gestionen.

El detall d'ens de l'Ajuntament i les seves competències són:

Organismes Autònoms:

- **IAS – Informàtica Ajuntament de Sabadell** – La seva finalitat és la gestió dels serveis informàtics municipals.

- **OAMA - Museus i Arxiu Històric de Sabadell** – Gestiona els diferents Museus municipals i l'Arxiu Històric i vetlla per la conservació, ampliació i del patrimoni i documentació històrics municipals.
- **Seresa - Servei Municipal de Recaptació de Sabadell** – Es dedica a la recaptació dels impostos, les taxes, les contribucions especials, els recàrrecs, els interessos de demora, els preus públics, el producte de multes i sancions, i qualsevol altre crèdit o dret que, com a ens de dret públic, correspon a l'Ajuntament de Sabadell, i a la gestió dels cobraments pendents.

Empreses de titularitat 100% municipal:

- **Centre de Fires i Congressos Sabadell, S.L.** – Creada l'any 2006 i dedicada a l'explotació de l'edifici de fires i congressos.
- **Comunicacions Audiovisuals S.L.U.** – Gestiona la ràdio municipal, que es va crear l'any 1997
- **Habitatges Municipals de Sabadell S.A - VIMUSA** -. Té per objecte bàsic la construcció d'habitatges de Protecció Oficial i la seva adjudicació en règim d'arrendament o venda, com també la realització d'operacions relacionades amb la promoció d'habitatges i la promoció i construcció d'altres instal·lacions d'interès públic inclosa l'adquisició de terrenys, la seva urbanització, ordenació, gestió, parcel·lació i venda o el foment d'activitats de serveis en l'àmbit de les seves competències municipals, així com la gestió i explotació de serveis públics en règim de concessió directa o amb la participació en altres societats. Es va crear l'any 1967.
- **Promoció Econòmica S.L.** – Té per objecte social el fomentar, promocionar i impulsar tota classe d'actuacions generadores d'ocupació i de desenvolupament de l'activitat econòmica de Sabadell. Es va constituir l'any 2003.
- **Sabadell Equipaments i Serveis S.L.**– Creada l'any 2006. Es dedica a la construcció d'equipaments municipals i a la posterior explotació dels serveis que s'hi desenvoluparan.
- **Sabadell Innova**- Constituïda l'any 2007. El seu objecte social és la col·laboració amb l'Ajuntament de Sabadell per a l'elaboració i redacció de propostes estratègiques, estudis territorials, plans i instruments urbanístics i projectes edificatoris d'infraestructures i de transformació del sòl, així com la seva gestió i promoció per encàrrec de l'Ajuntament de Sabadell o d'un tercer, sigui ens públic o privat.

A més l'Ajuntament té accions de:

- **CASSA (Companyia d'Aigües de Sabadell, S.A.)**, empresa mixta municipal. L'Ajuntament té 151.217 accions que representen un 24,07% del capital. L'empresa gestiona el cicle integral de l'aigua a Sabadell i presta els serveis de proveïment d'aigua a la població.

L'Ajuntament de Sabadell també forma part de les següents entitats, la majoria públiques, els noms de les quals indiquen les activitats que desenvolupen:

- 1) Amb representant en els òrgans de direcció: Consorci del Parc Central del Vallès, Consorci per a l'Ocupació del Vallès Occidental, Corporació

Sanitària Parc Taulí de Sabadell, Consorci de la Xarxa de Teatres de Catalunya, Consorci per a la Normalització Lingüística, Consorci Localret, Consorci de Turisme del Vallès Occidental, Consorci per a la Gestió de Residus del Vallès Occidental, Consorci de la Televisió Local Digital Pública de la Demarcació de Sabadell, Oficina de Dinamització del Centre, Fundació Disseny Tèxtil, Fundació privada de l'Esport Sabadellenc, Casal d'Europa, Comitè Local de la Creu Roja, Patronat de Fires, Consell Esportiu del Vallès Occidental, Fons Català de Cooperació al Desenvolupament, Fundació Parc de Salut, Fundació Parc Agrari Miquel Agustí, Fundació Parc Aeronàutic de Catalunya, Comissió Coordinadora del Transport Metropolità de Barcelona de la Generalitat de Catalunya, Museu de l'Institut Català de Paleontologia Miquel Crusafont, Xarxa Catalana de Ciutats Saludables, Pacte Industrial Regió Metropolitana de Barcelona, Pacte Territorial per l'Ocupació del Vallès Occidental, Associació de Col·lectivitats Tèxtils Europees, Associació Barcelona Aeronàutica i de l'Espai, Xarxa de Ciutats Teleciutats, Pacte Local per a l'Ocupació de Sabadell, Agrupació de Municipis titulars del Servei de Transport Urbà de la Regió Metropolitana de Barcelona, Xarxa de Ciutats i Pobles cap a la Sostenibilitat, Consorci de Comunicació Local, Associació de l'Observatori de les Dones als Mitjans de Comunicació, Consorci d'Atenció a les Persones amb Malalties Neurològiques que cursen Discapacitat, Consorci del Govern Territorial de Salut del Vallès Occidental-Est, Consorci urbanístic per al desenvolupament de les àrees residencials estratègiques de can Puiggener i Torreromeu.

- 2) Altres organismes: Federació de Municipis de Catalunya, Associació Catalana de Municipis i Comarques, Consorci Hospitalari de Catalunya, Consorci Administració Oberta Electrònica de Catalunya, Gremi de Tallers reparadors d'automòbils de Sabadell, Xarxa de Custòdia del Territori, Fedenatur, Fundació Bosch i Cardellach, Fundació privada Abadia de Montserrat 2025, Foment de les Arts Decoratives, European New Towns Platform, Coordinadora Catalana d'Ajuntaments Solidaris amb el poble Sahrauí, Union des Terres de Rivières, Red Española de Ciudades por el Clima, Consell Català de la Música, Associació de Conservatoris de Catalunya, Associació Tècnica de Gestió de Residus Sòlids i Medi Ambient, Associació de Defensa Forestal de Sabadell, Associació Sabadell Universitat, Asociación Española de Abastecimientos de Agua, Associació de Municipis amb Transport Urbà, Associació Amics de la Bressola, Associació Internacional de Ciutats Educadores, Associació espanyola de parcs i jardins públics, Associació Catalana d'Escoles de Música, Fundació Inform, Fundació Orquestra Simfònica del Vallès.

Les principals fonts de finançament de l'Ajuntament són:

a) Ingressos corrents:

- Impostos

25,76%

Compte General 2010	Memòria de Gestió de l'Ajuntament de Sabadell
---------------------	---

- Cessió impostos estatals	3,13%
- Transferències d'altres administracions	13,42%
- Taxes i preus	12,65%
- Subvencions finalistes a serveis	13,89%
- Altres ingressos	4,77%
b) Ingressos finalistes per inversions	
- Préstecs a llarg termini	13,93%
- Subvencions de capital	11,38%
- Alienació d'inversions	0,67%
- Contribucions especials i quotes d'urbanització	0,40%

El sistema comptable és l'adaptat a la Instrucció del Model Normal de Comptabilitat Local aprovat per l'ordre EHA/4041/2004 de 23 de novembre.

2. Gestió Indirecta de Serveis Públics

Les competències i els serveis que presta l'**AJUNTAMENT** (d'acord amb la llei 7/1985 de 2 d'abril, Reguladora de les Bases del Règim Local) són els següents:

a) Serveis obligatoris

L'**AJUNTAMENT** presta tots els serveis obligatoris que marca la llei, entre altres: enllumenat públic, recollida i tractament de residus, neteja viària, abastament domiciliari d'aigua potable, clavegueram, pavimentació i conservació de vies públiques, jardins i zones verdes, cementiri, biblioteca, mercats, transport públic, protecció civil i brigada d'obres.

b) Serveis voluntaris

Com a serveis complementaris, l'**AJUNTAMENT** també presta, entre altres, els següents: escoles bressol, serveis esportius, culturals, d'educació musical, de participació ciutadana...

La majoria dels serveis esmentats són prestats de manera directa per l'**AJUNTAMENT**. No obstant això, la recollida d'escombraries i neteja viària, l'abastament domiciliari d'aigua potable, el transport urbà, el servei d'aparcaments en superfície, aparcaments subterranis, gimnàs municipal, piscines, gasolineres i quioscs instal·lats en espais públics, la venda en els mercats, la gestió de serveis a les escoles bressol, els menjadors escolars, els serveis funeraris, i el cementiri són prestats mitjançant concessió de serveis.

Les concessions més importants són:

La recollida, tractament i eliminació de residus sòlids urbans, la recollida selectiva i la neteja viària la realitza Serveis Medi Ambient, S.A. Aquesta empresa adopta aquest nom l'any 1984, deu anys després de la seva creació. La concessió és vigent des de 1987, s'ha prorrogat de 5 anys en 5 anys, fins al 2002 quan s'ha fet la última pròrroga per 10 anys, vigent fins al febrer de 2012. El 2010 ha suposat un cost de 18.885.886,69 euros. A la fi de la concessió, el concessionari lliurarà la totalitat dels béns per assegurar el correcte funcionament del servei.

L'abastament d'aigua potable és prestat per l'empresa Companyia d'Aigües de Sabadell, S.A. (CASSA) des de l'any 1949, amb una vigència de l'actual concessió fins a l'exercici 2048. La concessió comporta la utilització de béns de propietat municipal afectats a servei públic. A la fi de la concessió, el concessionari retornarà la totalitat de les instal·lacions cedides i les noves que hagi realitzat, per assegurar el correcte funcionament del servei. La concessió no comporta cap cost a l'Ajuntament. L'Ajuntament és titular d'un 20% d'accions (Tipus A) i d'un 4,07 %

de les accions de classe B, cosa que comporta ingressos per dividends si se'n reparteixen.

El transport públic urbà el presta Transports Urbans de Sabadell S.C.C.L., Societat Cooperativa de Treball Associat constituïda l'any 1981. Aquesta concessió va començar l'any 1982 i s'ha prorrogat els anys 1992, 2000 i 2010 per a deu anys cada vegada, amb vigència ara fins al 2019. L'empresa recapta els bitllets dels servei i mitjançant un contracte programa s'acorda l'import que l'Ajuntament ha d'aportar al servei per cobrir el cost. A la fi de la concessió, el concessionari entregarà la totalitat dels béns per assegurar el correcte funcionament del servei. L'Ajuntament rep de l'Estat i de la Generalitat subvencions per prestar aquest servei. L'import transferit a favor de l'empresa durant l'any 2010 ha estat de 4.485.669,51€.

El contracte actual dels **serveis d'estacionament de vehicles** regulat per parquímetres va entrar en vigor l'any 2005 i s'ha prorrogat al 2010 per 5 anys més. L'empresa Serveis Generals per Municipis, S.A., ingressa la recaptació a l'Ajuntament i l'Ajuntament paga el servei a l'empresa.

L'empresa Torra S.A. és l'adjudicatària del **servei de pompes fúnebres**. La concessió actual es va iniciar l'any 1989. Durant el 2009 es va acordar l'ampliació del contracte de concessió del servei municipal de pompes fúnebres incloent-hi la construcció i explotació d'un edifici destinat a **forn incinerador** de cadàvers i restes. S'ha ampliat el termini del contracte fins al 2027. L'empresa ingressa un cànon anual variable depenent de la facturació, i rebrà anualment en concepte d'incentiu a la incineració una quantitat variable depenent dels ingressos generats per l'explotació del forn incinerador i del nombre d'incineracions. Els béns propietat de l'empresa revertiran a l'Ajuntament quan la concessió finalitzi.

Al gener de 2010 s'ha adjudicat la concessió de la gestió del **cementiri municipal** a Torra S.A per un període de 34 anys prorrogable per períodes de 10 anys, amb una duració màxima del contracte de 50 anys. L'equipament és de titularitat municipal. L'adjudicatari ingressarà un cànon a l'Ajuntament.

Les escoles bressol municipals són gestionades per empreses concessionàries. La titularitat de l'equipament i dels serveis educatius que s'hi presten és municipal, i l'Ajuntament de Sabadell contribueix al finançament de la concessió mitjançant una subvenció per a cobrir el dèficit que s'origini en l'explotació. A continuació es detalla la concessió de les diverses escoles bressol:

Empresa concessionària	Escola bressol municipal	Any d'adjudicació	Període de la concessió
Agrupació d'Educatores SCCL	EBM Calvet d'Estrella	2006	8 anys
Agrupació d'Educatores SCCL	EBM Joan Montllor	2006	8 anys
6tell SCCL	EBM Espronceda	2006	8 anys
6tell SCCL	EBM La Romànica	2006	8 anys
GEDI Gestió i Disseny SCCL	CEIF Andreu Castells	2006	8 anys
GEDI Gestió i Disseny SCCL	CEIF Arraona	2006	8 anys
UTE Entorn SCCL i Agrupació d'Educatores SCCL	CEIF Joaquim Blume	2007	7 anys
Fundació Pere Tarrés	CEIF Can Llong	2007	7 anys
6tell SCCL	CEIF El Vapor Buxeda Nou	2008	6 anys
Fundació Pere Tarrés	CEIF Creu Alta	2009	5 anys
GEDI Gestió i Disseny SCCL	CEIF Can Puiggener	2009	5 anys

El servei municipal de menjadors escolars és gestionat per l'empresa Eurest Colectividades SL que té la concessió des de l'any 2005. El contracte té un termini de vigència de dos anys a partir de la data de l'adjudicació, i és prorrogable per períodes de dos anys, fins a un màxim de dues pròrrogues. Havent-se fet efectives les pròrrogues, la concessió té vigència fins l'any 2011. L'objecte del contracte és la gestió del servei de menjador que inclou, a més de l'àpat, l'atenció als alumnes durant el període interlectiu de migdia, de les escoles públiques d'educació infantil i primària, secundària i especial de Sabadell. Per a dur a terme la seva activitat l'empresa adjudicatària podrà fer ús de les instal·lacions i equipaments de les cuines centrals o altres complementàries que l'Ajuntament disposi, i de les instal·lacions i equipaments propis de cada centre.

3. Bases de Presentació dels Comptes

a. Els principis comptables aplicats són els principis i normes de comptabilitat pública que permeten presentar la imatge fidel de la situació econòmic patrimonial de l'Ajuntament, i concretament el Pla General de Comptabilitat Pública adaptat a l'Administració local així com tots els documents de principis comptables públics elaborats per la Comissió de Principis i Normes Comptables Públiques i per la Intervenció General de l'Administració de l'Estat.

b. La informació es presenta comparada amb les del tancament de l'exercici anterior a nivell de balanços, compte de resultat econòmic patrimonial, romanent de tresoreria i resultat pressupostari.

c. Donat que en el pressupost de l'exercici 2010 s'ha aplicat la nova estructura pressupostària regulada per l'Ordre EHA/3565/2008, de 3 de desembre, per la que s'aprova l'estructura dels pressupostos de les entitats locals, i que substitueix i deroga l'anterior estructura pressupostària recollida a l'Ordre del Ministeri d'Economia i Hisenda de 20 de setembre de 1989, s'han produït diferències en la comptabilitat pressupostària respecte l'any 2009.

Els principals canvis introduïts per la nova estructura són els següents:

A) Despeses:

- 1) La "partida pressupostària" passa a denominar-se "aplicació pressupostària". Aquesta es defineix com la conjunció de les classificacions per programes, econòmica, i, en cas que s'utilitzi, orgànica.
- 2) Les despeses de les entitats locals es classifiquen amb els següents criteris:
 - a. Classificació per programes (abans classificació funcional)
 - b. Classificació econòmica
 - c. Classificació orgànica
- 3) La nova classificació per programes canvia respecte l'antiga classificació funcional.
En analitzar les dades sobre despesa classificada per programes i la Memòria de costos dels programes, cal tenir present que aquesta classificació / codificació és ben diferent a la d'anys anteriors.
- 4) La classificació econòmica no varia a nivell de capítols ni articles.
Només alguns conceptes i subconceptes varien.

B) Ingressos:

- 1) La classificació econòmica d'ingressos manté la mateixa estructura, però s'introdueixen també algunes variacions en articles, conceptes i subconceptes.

Per a la correcta interpretació del Compte General, cal tenir present la següent variació, amb efectes significatius:

- La participació de les entitats locals en els tributs de l'Estat mitjançant el model de cessió deixen de comptabilitzar-se completament a capítol 4 -Transferències corrents, i passen a comptabilitzar-se:
 - a capítol 1 - Impostos directes : la cessió de l'IRPF,
 - a capítol 2 - Impostos indirectes: la cessió de l'IVA, la cessió dels impostos especials sobre l'Alcohol i derivats, la cervesa, els productes intermitjos, els hidrocarburs, i el tabac.
 - Continuen a capítol 4 – Transferències corrents: el Fons Complementari de Finançament.

Cal tenir present aquest canvi a l'hora de comparar estats d'ingressos amb anys anteriors.

4. Normes de valoració

a) Immobilitzat immaterial: Els béns que conformin l'immobilitzat immaterial es poden activar valorant-se a preu d'adquisició o cost de producció si la inversió té una imputació i distribució temporal, el seu finançament, èxit i rendibilitat estan assegurats. S'amortitzaran de forma lineal segons els següents coeficients:

- _ Aplicacions informàtiques 25%
- _ Despeses d'investigació 25%
- _ Propietat industrial i intel·lectual 25%
- _ Drets sobre béns en règim d'arrendament financer 25%

b) Immobilitzat material: Els béns compresos en aquest epígraf es valoren a preu d'adquisició. Les despeses financeres relacionades directa i objectivament amb el bé, podran incrementar el seu valor si s'han acreditat abans de la posada en funcionament. Les despeses d'ampliació, modernització o millora comportaran un increment dels béns corresponents sempre que suposin un perllongament de la vida dels béns. Les despeses de conservació i manteniment es carregaran al compte de resultats de l'exercici. Pel que fa als béns adquirits a títol gratuït o rebuts en cessió es valoren al seu valor venal. La reversió de béns cedits es donaran d'alta amb el mateix valor que figurava quan es van cedir, procedint després a la seva regularització d'acord amb l'estat del bé. L'amortització es realitzarà linealment a partir de la data de recepció dels béns i aplicant els següents coeficients d'acord amb els manuals de normes i procediments del Sistema de Gestió integral del Patrimoni aprovats per Ple de 26 de juliol de 2006:

- _ Edificis 1%-6,67%
- _ Millores en propietats alienes 10%
- _ Infraestructura pública 2%
- _ Altres construccions 2%-2,5%
- _ Equips de processos d'informació 16,67%
- _ Vehicles 12%
- _ Maquinària instal·lacions i utilitatge 8%-12%
- _ Mobiliari, estris i equipaments 5%-12%
- _ Instruments musicals 10%
- _ Semovents 20%
- _ Inversions inferiors als criteris quantitius 100%

Al Patrimoni Públic del sòl se li aplicaran els mateixos criteris de valoració que a la resta d'immobilitzat material.

c) Inversions financeres: Es valoraran pel seu preu d'adquisició més les despeses inherents a la operació i també l'import dels drets preferents de subscripció. Els valors admesos a cotització es valoraran a final d'any a preu de mercat si aquest és inferior al preu de cost.

d) Existències: es valoraran al preu d'adquisició o al cost de producció.

e) Provisions del grup 1 del quadre de comptes – Finançament bàsic: No se n'han realitzat.

f) Deutes: figuraran al balanç per l'import que caldrà pagar en el moment del venciment.

g) Provisions per insolvències: la provisió es determina d'acord amb l'antiguitat i tipus de deute existent a la recaptació municipal i pendent de cobrar, tenint en compte l'evolució de cada ingrés en els darrers exercicis. (Veure apartat 20.5).

5. Inversions destinades a l'ús general

Són les inversions en infraestructures i béns destinats a ser utilitzats directament per la generalitat dels ciutadans.

Aquest any el compte de béns del patrimoni, històric, artístic i cultural té un saldo inicial de 449 mil euros.

Durant l'any s'hi ha inventariat la Masia Can Rull per import de 156 mil euros. També s'han realitzat altres treballs a l'escola bressol Vapor Buxeda Nou i al bar de la Masia Can Rull.

El saldo final d'aquesta partida és de 638 mil euros.

Respecte a les inversions lliurades a l'ús general, veure explicacions a l'apartat 13. Fons propis.

INVERSIONS EN INFRAESTRUCTURA I BÉNS DESTINATS A L'ÚS GENERAL

EXERCICI: 2010

COMPTE	DESCRIPCIÓ	SALDO INICIAL	ENTRADES O DOTACIONS	AUGMENTS PER TRANSFERÈNCIES O TRASPÀS D'ALTRE COMPTE	SORTIDES, BAIXES O REDUCCIONS	DISMINUCIONS PER TRANSFERÈNCIES O TRASPÀS A ALTRE COMPTE	SALDO FINAL
2080	BÉNS DEL PATRIMONI, HISTÒRIC, ARTÍSTIC I CULTURAL	448.969,46	188.865,00	0,00	0,00	0,00	637.834,46
	TOTAL	448.969,46	188.865,00				637.834,46

INVERSIONS EN INFRAESTRUCTURA I BÉNS DESTINATS A L'ÚS GENERAL

EXERCICI: 2010

PATRIMONI ENTREGAT A L'ÚS GENERAL

TIPUS DE BÉ	VALOR DEL BÉ
TOTAL	

OBSERVACIONS.

6. Immobilitzat immaterial

És el conjunt de béns intangibles i drets, susceptibles de valoració econòmica, que compleixen, a més a més, les característiques de permanència en el temps i d'utilització en la producció de béns i serveis públics o constitueixen una font de recursos del subjecte comptable.

El grup d'immobilitzat immaterial té un saldo inicial de 339 mil euros i a final d'any té un saldo de 363 mil euros.

Aquesta variació s'explica pel següent:

- L'adquisició de diverses llicències i aplicacions informàtiques per valor de 174 mil euros.
- La disminució per la dotació a l'amortització de l'immobilitzat immaterial per valor de 150 mil euros.

IMMOBILITZAT IMMATERIAL

EXERCICI: 2010

COMPTE	DESCRIPCIÓ	SALDO INICIAL	ENTRADES O DOTACIONS	AUGMENTS PER TRANSFERÈNCIES O TRASPÀS D'ALTRE COMPTE	SORTIDES, BAIXES O REDUCCIONS	DISMINUCIONS PER TRANSFERÈNCIES O TRASPÀS A ALTRE COMPTE	SALDO FINAL
2120	PROPIETAT INDUSTRIAL	6.281,42	308,76	0,00	0,00	0,00	6.590,18
2150	APLICACIONS INFORMÀTIQUES	1.620.705,82	173.588,22	0,00	0,00	0,00	1.794.294,04
2190	ALTRE IMMOBILITZAT IMMATERIAL	4.640,00	0,00	0,00	0,00	0,00	4.640,00
2810	AMORTITZACIÓ ACUMULADA DE L'IMMOBILITZAT IMMATERIAL	1.292.311,88	150.313,23	0,00	0,00	0,00	1.442.625,11
	TOTAL	339.315,36	23.583,75				362.899,11

OBSERVACIONS.

7. Immobilitzat material

En aquest grup hi ha els elements patrimonials tangibles, mobles o immobles, que s'utilitzen de manera continuada pel subjecte comptable en la producció de béns i serveis públics i que no estan destinats a la venda.

El grup immobilitzat material té un saldo inicial de 361,13 milions d'euros i un saldo final de 386,96 milions d'euros.

L'increment de saldo (25,83 milions d'euros) en aquest grup ve donat fonamentalment pels increments en els comptes d'immobilitzat en curs i de construccions.

El compte d'immobilitzat en curs incrementa en 17,49 milions d'euros. Entre d'altres inversions en curs realitzades al 2010 destaquen: expropiacions de finques, la remodelació del camp de futbol Merinals i l'ampliació dels vestidors, i obres finançades pel Fons Estatal per l'Ocupació i la Sostenibilitat Local.

El compte de construccions augmenta el seu saldo en 14,13 milions d'euros. Alguns dels conceptes que fan incrementar aquest compte són: la biblioteca del sector sud, la biblioteca del sector nord, el nou centre de formació ocupacional del carrer Calders, la reforma del centre cívic de Can Deu, l'ampliació del centre cívic de Can Puiggener, els vestidors del camp de futbol de Ca n'Oriach, dues pistes poliesportives a la zona inferior de Sant Oleguer, etc..

El compte de mobiliari augmenta en 618 mil euros. Alguns dels conceptes que fan augmentar aquest compte són: el mobiliari per la Biblioteca Ponent, mobiliari per als Vestidors de Ca n'Oriach, etc.

El compte d'equips per a processos d'informació té entrades per valor de 485 mil euros. Alguns dels conceptes que consten com entrades són: la connexió d'edificis municipals amb tecnologia WIMAX i l'extensió dels serveis Wifi a la ciutat, la renovació del sistema tallafocs i la gestió de xarxes privades virtuals per a la xarxa informàtica de l'Ajuntament, i un servidor pel sistema central de l'ajuntament. Aquest compte disminueix en 4,64 milions d'€, bàsicament explicats per la baixa per l'obsolescència d'ordinadors personals.

Al 2010 hi ha una dotació per a l'amortització de l'immobilitzat material de 4,81 milions d'euros.

No hi ha béns en règim de cesió temporal, en règim d'adscripció, o afectes a garanties.

IMMOBILITZAT MATERIAL

EXERCICI: 2010

COMPTE	DESCRIPCIÓ	SITUACIÓ	SALDO INICIAL	ENTRADES O DOTACIONS	AUGMENTS PER TRANSFERÈNCIES O TRASPÀS D'ALTRE COMPTE	SORTIDES, BAIXES O REDUCCIONS	DISMINUCIONS PER TRANSFERÈNCIES O TRASPÀS A ALTRE COMPTE	SALDO FINAL
2200	TERRENYS I BÈNS NATURALS	Acabada	49.659.661,32	20.533,85	0,00	667.979,44	0,00	49.012.215,73
2210	CONSTRUCCIONS	Acabada	236.966.404,62	14.128.618,50	0,00	0,00	0,00	251.095.023,12
2211	IMMOBILITZAT EN CURS	En Curs	117.208.073,56	35.591.496,90	0,00	18.103.028,43	0,00	134.696.542,03
2220	INSTAL·LACIONS TÈCNIQUES	Acabada	146.374,37	2.065,00	0,00	0,00	0,00	148.439,37
2230	MAQUINÀRIA	Acabada	702.692,98	35.058,13	0,00	383,35	0,00	737.367,76
2260	MOBILIARI	Acabada	8.525.980,94	618.196,77	0,00	0,00	0,00	9.144.177,71
2270	EQUIPS PER A PROCESSOS D'INFORMACIÓ	Acabada	8.247.286,00	485.216,91	0,00	4.645.391,25	0,00	4.087.111,66
2280	ELEMENTS DE TRANSPORT	Acabada	2.657.714,69	1.400,00	0,00	96.939,18	0,00	2.562.175,51
2290	ALTRE IMMOBILITZAT MATERIAL	Acabada	1.051.518,30	121.550,04	0,00	0,00	0,00	1.173.068,34
2820	AMORTITZACIÓ ACUMULADA DE L'IMMOBILITZAT MATERIAL	Acabada	64.036.193,46	4.805.425,42	0,00	3.142.137,93	0,00	65.699.480,95
TOTAL			361.129.513,32	46.198.710,68		20.371.583,72		386.956.640,28

OBSERVACIONS.

IMMOBILITZAT MATERIAL

EXERCICI: 2010

BÉNS EN RÈGIM DE CESSIÓ TEMPORAL

COMPTE	DESCRIPCIÓ	TIPUS DE BÉ	NIF CEDENT	DENOMINACIÓ CEDENT	VALOR DEL BÉ
TOTAL					

IMMOBILITZAT MATERIAL

EXERCICI: 2010

BÉNS EN RÈGIM D'ADSCRIPCIÓ

COMPTE	DESCRIPCIÓ	TIPUS DE BÉ	VALOR DEL BÉ
TOTAL			

IMMOBILITZAT MATERIAL

EXERCICI: 2010

BÉNS AFECTES A GARANTIES

COMPTE	DESCRIPCIÓ	TIPUS DE BÉ	TIPUS DE GARANTIA	IMPORT DE GARANTIA	VALOR DEL BÉ
				TOTAL	

OBSERVACIONS.

8. Inversions gestionades per altres ens públics

Són béns que, sent adquirits o contruïts amb càrrec al pressupost de despeses de l'entitat, ha de ser transferida necessàriament la seva titularitat a una altra entitat un cop finalitzat el procediment d'adquisició o l'obra, i amb independència de que l'entitat destinatària participi o no en el seu finançament.

L'Ajuntament de Sabadell no té en el seu balanç aquest tipus d'inversions.

INVERSIONS GESTIONADES

EXERCICI: 2010

COMPTE	DESCRIPCIÓ	SALDO INICIAL	ENTRADES O DOTACIONS	AUGMENTS PER TRANSFERÈNCIES O TRASPÀS D'ALTRE COMPTE	SORTIDES, BAIXES O REDUCCIONS	DISMINUCIONS PER TRANSFERÈNCIES O TRASPÀS A ALTRE COMPTE	SALDO FINAL
	TOTAL						

OBSERVACIONS.

9. Patrimoni públic del sòl

Aquest grup reflexa els béns i drets integrants del Patrimoni Públic del Sòl.

El saldo inicial del patrimoni públic del sòl és de 3,55 milions d'euros. A final de l'exercici el saldo d'aquest grup és de 3,53 milions d'euros.

La variació s'explica per la dotació a l'amortització del patrimoni públic de 22,68 mil euros.

PATRIMONI PÚBLIC DEL SÒL

EXERCICI: 2010

COMPTE	DESCRIPCIÓ	SALDO INICIAL	ENTRADES O DOTACIONS	AUGMENTS PER TRANSFERÈNCIES O TRASPÀS D'ALTRE COMPTE	SORTIDES, BAIXES O REDUCCIONS	DISMINUCIONS PER TRANSFERÈNCIES O TRASPÀS A ALTRE COMPTE	SALDO FINAL
2400	TERRENYS	859.175,00	0,00	0,00	0,00	0,00	859.175,00
2410	CONSTRUCCIONS	3.206.535,85	0,00	0,00	0,00	0,00	3.206.535,85
2840	AMORTITZACIÓ ACUMULADA DEL PATRIMONI PÚBLIC DEL SOL	517.458,53	21.679,02	0,00	0,00	0,00	539.137,55
TOTAL		3.548.252,32	-21.679,02				3.526.573,30

OBSERVACIONS.

10. Inversions financeres

Dins aquest grup trobem les inversions financeres permanents que són inversions a llarg termini en drets sobre el capital (accions amb o sense cotització en un mercat secundari organitzat, o altres valors) d'empreses. També trobem el compte de crèdits a llarg termini i el compte de crèdits a curt termini que reflexa els acomptes al personal, i finalment hi ha el compte de dipòsits constituïts a curt termini.

El compte d'inversions financeres permanents té un saldo inicial de 5,44 milions d'euros. El saldo a final d'any és de 5,41 milions d'euros. Hi ha una disminució de 38 mil euros, que correspon a la venda de les accions de Sabadell Asseguradora. A l'any 2009 es va comptabilitzar l'adquisició de 2.725 accions de CASSA, per import de 120 mil euros, que es van comprar amb el que l'Ajuntament havia de rebre per la venda de les accions de Sabadell Asseguradora.

La venda de les accions de Sabadell Asseguradora no va poder formalitzar-se fins a l'any 2010. La venda ha suposat la disminució en el compte 2500-Inversions financeres permanents en capital de 38 mil euros (el valor inicial de la compra), i d'un benefici de 83 mil euros que figuren en el compte d'explotació en el compte 77100- Beneficis per venda d'immobilitzat material.

En el compte de crèdits a llarg termini hi ha un saldo de 63 mil euros per préstecs concedits per a la instal·lació d'ascensors a Can Puiggener i Torre Romeu, dins de l'àmbit de Pla de Barris.

A més, hi ha entrades i sortides per 88 mil euros, corresponents a acomptes al personal.

En el compte de crèdits a curt termini hi ha un augment per valor de 8,51 milions d'euros: 8,5 milions d'euros per crèdits concedits a curt termini (6 milions d'€ a Habitatges Municipals de Sabadell, i 2,5 milions d'€ a Sabadell Equipaments i Serveis) i 10,84 mil euros per acomptes al personal concedits a curt termini.

Durant l'any, hi ha disminucions per valor de 7,26 milions d'€: 7,25 milions d'€ pel reintegre dels préstecs concedits a les empreses municipals (6 milions d'€ d'Habitatges Municipals de Sabadell, i 1,25 de Sabadell Equipaments i Serveis), i 10,84 mil euros pel reintegre dels acomptes al personal.

Queda un saldo de 1,25 milions d'€ pel préstec a curt termini concedit a Sabadell Equipaments i Serveis, l'import del préstec a curt termini que té disposat a 31 de desembre.

Habitatges Municipals de Sabadell té 2 milions d'€ del préstec disposats a 31 de desembre de 2010. A 31 de desembre de 2010 es va comptabilitzar el reconeixement del dret pel reintegrament d'aquest préstec, però l'ingrés no va fer-

se fins el 4 de gener de 2011. Per tant, aquest saldo de 2 milions d'€ figura a 31 de desembre al compte 4300 de deutors.

El compte de dipòsits constituïts a curt termini té un saldo de 4 mil euros.

INVERSIONS FINANCERES

EXERCICI: 2010

COMPTE	DESCRIPCIO	SALDO INICIAL	ENTRADES O DOTACIONS	AUGMENTS PER TRANSFERÈNCIES O TRASPÀS D'ALTRE COMPTE	SORTIDES, BAIXES O REDUCCIONS	DISMINUCIONS PER TRANSFERÈNCIES O TRASPÀS A ALTRE COMPTE	SALDO FINAL
2500	INVERSIONS FINANCERES PERMANENTS EN CAPITAL	5.444.324,24	0,00	0,00	38.362,46	0,00	5.405.961,78
2520	CRÈDITS A LLARG TERMINI	62.858,25	87.564,07	0,00	87.564,07	0,00	62.858,25
5420	CRÈDITS A CURT TERMINI	0,00	8.510.844,69	0,00	7.260.844,69	0,00	1.250.000,00
5660	DIPOSITS CONSTITUÏDES A CURT TERMINI	4.255,54	0,00	0,00	0,00	0,00	4.255,54
	TOTAL	5.511.438,03	8.598.408,76		7.386.771,22		6.723.075,57

OBSERVACIONS.

12. Tresoreria

A continuació es presenta l'estat de tresoreria.

El saldo a 31 de desembre de 2010 del compte de tresoreria és de 4.747.046,76€. Aquest és l'import que podem veure a l'estat de tresoreria i a balanç.

L'import utilitzat com fons líquids a 31 de desembre de 2010 per a calcular el Romanent de tresoreria és 4.699.354,43€.

Entre aquests dos imports hi ha una diferència de 47.692,33 euros. Aquest import correspon a l'existència comptable d'un manament a justificar no justificat a 31 de desembre. Aquest compte restringit està en el compte 5750 del Pla General, i segons la regla 84 del Pla General de Comptabilitat, aquest compte no forma part dels fons líquids del Romanent de Tresoreria.



ESTAT DE TRESORERIA

EXERCICI:2010

COMPTE	DESCRIPCIÓ	SALDO INICIAL	COBR.	PAGAMENTS	SALDO FINAL
5700	CAIXA DE LA CORPORACIÓ	2.297,01	260.119,57	257.890,29	4.526,29
	TOTAL 5700	2.297,01	260.119,57	257.890,29	4.526,29
5711	BC SABADELL - INGRESSOS	-6.167.628,85	75.052.306,81	67.508.715,08	1.375.962,88
5711	BC SABADELL - PAGAMENTS	35.162,11	60.561.732,47	60.527.302,71	69.591,87
5711	BC SABADELL - AUXILIAR TRESORERIA	15.613,18	32.526,55	41.876,12	6.263,61
5711	CAIXA SABADELL	47.875,46	37.284.978,23	36.853.139,30	479.714,39
5711	CAJA DE AHORROS DE SABADELL	56.398,97		56.398,97	
5711	CAIXA D'ESTALVIS DE CATALUNYA	1.318.175,06	17.658.900,67	18.022.881,14	954.194,59
5711	CAIXA D'ESTALVIS I PENSIONS DE BARCELONA	27.192,31	50.020.283,63	52.606.072,26	-2.558.596,32
5711	CAJA DE AH. Y PENSIONES DE BARCELONA		18.600.901,00	17.560.362,35	1.040.538,65
5711	BANCO BILBAO VIZCAYA ARGENTARIA	20.307,95	15.972.760,21	15.988.503,15	4.565,01
5711	BANCO BILBAO VIZCAYA	-5.214.686,13	14.707.826,63	9.493.140,50	
5711	BANCO BILBAO VIZCAYA		12.525.743,92	15.225.468,67	-2.699.724,75
5711	C.A.M.P. DE MADRID	938,57	9.362.088,18	9.361.323,71	1.703,04
5711	CAJA AHORROS MONTE PIEDAD DE MADRID		12.048.554,84	12.048.554,84	
5711	BANCO BILBAO VIZCAYA ARGENTARIA	12.768,96	6.854.735,83	6.861.645,90	5.858,89
5711	BANCO SANTANDER SA	9.076,15	5.782.423,50	5.784.353,25	7.146,40
5711	TRIODOS BANK N.V. S.E	241,87	566.010,12	562.703,98	3.548,01
5711	CAIXA D'ESTALVIS DEL PENEDES		5.515.000,07	5.512.876,25	2.123,82
5711	DEXIA SABADELL BANCO LOCAL	1.816,90	3.355.854,63	3.355.912,01	1.759,52
	TOTAL 5711	-9.836.747,49	345.902.627,29	337.371.230,19	-1.305.350,39
5719	OPERACIO TRESORERIA	11.349.630,11	48.122.540,58	54.213.791,35	5.258.379,34
	TOTAL 5719	11.349.630,11	48.122.540,58	54.213.791,35	5.258.379,34
5731	BC SABADELL - RECAPTACIO	219.058,91	79.386.853,96	78.931.871,37	674.041,50
	TOTAL 5731	219.058,91	79.386.853,96	78.931.871,37	674.041,50
5750	BC SABADELL - REST. CULTURA		17.153,50	17.153,50	
5750	BANCO DE SABADELL- SERV. SOCIALS		320.000,00	272.307,67	47.692,33
5750	BANCO DE SABADELL		237.503,99	237.503,99	
	TOTAL 5750		574.657,49	526.965,16	47.692,33
5751	BC SABADELL - REST. SERVEIS GENERALS	2.248,40	380,17	128,57	2.500,00
5751	BC SABADELL - REST. MANTENIMENTS	3.017,93	1.648,32	1.468,14	3.198,11
5751	BC SABADELL - REST. PROMOCIO ECONOMICA	3.233,19	10.554,09	8.997,74	4.789,54
5751	BC SABADELL - REST. RELACIONS CIUTADANES	2.412,05	5.758,35	5.117,27	3.053,13
5751	BC SABADELL - REST. COMERÇ I TURISME	790,28	9.172,21	8.823,12	1.139,37
5751	BC SABADELL-REST ALCALDIA I PRESIDENCIA	5.675,02	26.734,38	17.472,53	14.936,87
5751	BC SABADELL-REST FORMACIO	11.497,91	20.397,86	27.280,42	4.615,35
	TOTAL 5751	28.874,78	74.645,38	69.287,79	34.232,37
5774	COL.LOCACIONS PUNTES DE TRESORERIA		6.000.000,00	6.000.000,00	
5774	BANCO ESPAÑOL DE CREDITO	6.482,89	4.341.303,01	4.314.260,58	33.525,32
	TOTAL 5774	6.482,89	10.341.303,01	10.314.260,58	33.525,32
	TOTAL	1.769.596,21	484.662.747,28	481.685.296,73	4.747.046,76

13. Fons propis

Els fons propis passen d'un saldo inicial de 297,86 milions d'euros a un saldo de 290,65 milions d'euros.

En aquest grup s'hi reflexen els comptes:

- Patrimoni:

Compte que reflexa la diferència entre l'actiu propi i el passiu exigible de l'entitat. Aquest compte no té variacions en l'exercici 2010.

- Patrimoni lliurat en adscripció:

Aquest compte representa el valor dels béns immobles lliurats en adscripció.

Durant l'any 2010 s'ha lliurat en adscripció un caixer automàtic per valor de 24.533,81 euros.

- Patrimoni lliurat a l'ús general:

El compte "109-Patrimoni lliurat a l'ús general" reflexa el valor d'aquelles inversions en infraestructures i béns destinats a ser utilitzats directament per la generalitat dels ciutadans que ja han estat lliurades a l'ús general.

Durant l'any 2010 s'han lliurat inversions a l'ús general per valor de 7,19 milions d'euros.

A 31 de desembre, el compte presenta un saldo de 98,82 milions d'euros.

Alguns dels béns que han estat lliurats a l'ús general en el 2010 són: urbanització d'un vial i aparcament de la pista coberta d'atletisme, urbanització del vial camí de Can Quadres i arranjament dels entorns, millora dels entorns dels talussos de Sant Oleguer, obra realitzada al barri del Raval d'Amàlia, etc.

- Resultats d'exercicis anteriors:

Aquest compte reflexa els resultats d'exercicis anteriors no incorporats al compte de Patrimoni. En l'exercici 2010, s'incorpora en aquest compte el resultat de l'exercici 2009, 40,32 milions d'euros.

- Resultats de l'exercici :

El compte mostra el resultat de l'exercici 2010. El seu saldo inicial és el resultat de l'any 2009 (40,03 milions d'euros). Durant l'exercici es transfereix aquest import al compte de resultats d'exercicis anteriors, i s'incorpora l'import del resultat de l'exercici 2010 (16,14 milions d'euros).

**FONS PROPIS
EXERCICI: 2010**

COMPTE	DESCRIPCIÓ	SALDO INICIAL	ENTRADES O DOTACIONS	AUGMENTS PER TRANSFERÈNCIES O TRASPÀS D'ALTRE COMPTE	SORTIDES, BAIXES O REDUCCIONS	DISMINUCIONS PER TRANSFERÈNCIES O TRASPÀS A ALTRE COMPTE	SALDO FINAL
1000	PATRIMONI	230.952.527,22	0,00	0,00	0,00	0,00	230.952.527,22
1070	PATRIMONI LLIURAT EN ADSCRIPCIÓ	0,00	-24.533,81	0,00		0,00	-24.533,81
1090	PATRIMONI LLIURAT A L'ÚS GENERAL	-91.636.313,91	-7.186.989,29	0,00	0,00	0,00	-98.823.303,20
1200	RESULTATS D'EXERCICIS ANTERIORS	118.515.507,26	0,00	40.032.745,57	0,00	0,00	158.548.252,83
1290	RESULTATS DE L'EXERCICI	40.032.745,57	0,00	16.140.672,95	0,00	40.032.745,57	16.140.672,95
	TOTAL	297.864.466,14	-7.211.523,10	56.173.418,52	0,00	40.032.745,57	306.793.615,99

14. Informació sobre l'endeutament

A 31 de desembre l'Ajuntament té 116,80 milions d'€ pendents d'amortitzar per crèdits a llarg termini.

Per una altra banda, a 31 de desembre hi ha 5,26 milions d'€ de deute disposats per operacions de tresoreria.

A més a més, hi ha el deute per la liquidació definitiva de la participació en els tributs de l'estat de l'exercici 2008, de 4,61 milions d'euros.

Per tant, el deute viu de l'Ajuntament a final d'any és de 126,66 milions d'€.

A) ENDEUTAMENT A LLARG TERMINI (CRÈDITS):

L'exercici 2010 s'inicia amb un volum de deute viu (préstecs contractats) de 96,65 milions d'euros. Durant l'any 2010 es contracten préstecs per import de 33,91 milions d'euros, i s'amortitza capital per 13,76 milions d'euros.

A 31 de desembre de 2010 el deute viu és de 116,8 milions d'euros.

La situació de la cartera de crèdits de l'Ajuntament a 1 de gener de 2010 és la que es detalla a continuació, només cal especificar que els crèdits a fix condicionat engloben aquells préstec que estan associats a una operació de derivats:

(en milions d'€)	Import viu a 01/01/2010	%
Crèdits a variable pur	63,19	65,38%
Crèdits a fix condicionat	30,78	31,84%
Crèdits fix	2,69	2,78%
Total crèdits a ll/t	96,65	100,00%

Durant l'exercici 2010 s'han incorporat 33,91 milions d'€ en concepte de nous préstecs, xifra superior a la de l'any 2009 que va ser de 12,80 milions d'€. Aquest augment s'explica perquè aquest any 2010 s'han produït diversos acords, actuacions i finalitzacions d'obres, que han fet necessari incorporar noves inversions al pressupost de l'exercici (sentències d'expropiació, acabament de la pista coberta d'atletisme, despeses d'urbanització pel perllongament dels Ferrocarrils de la Generalitat, pàrking de la Fira), que s'han finançat amb la contractació d'un préstec.

Els crèdits signats amb diverses entitats financeres durant l'any 2010 han estat els següents:

Compte General 2010	Memòria de Gestió de l'Ajuntament de Sabadell
---------------------	---

- Caixa de Sabadell
 - Import: 5.810.000€
 - Tipus d'interès: Any de carència: Euribor 3 mesos + diferencial 1,00%.
Rest a anys: Euribor 3 mesos + diferencial 1,00%.
 - Termini: 15 anys, més 1 any de carència

- Caja Madrid
 - Import: 4.000.000€
 - Tipus d'interès: Any de carència: Euribor 3 mesos + diferencial 1,10%.
Rest a anys: Euribor 3 mesos + diferencial 1,10%.
 - Termini: 15 anys, més 1 any de carència

- Banco Español de Crédito
 - Import: 4.100.000€
 - Tipus d'interès: Any de carència: Euribor 3 mesos + diferencial 1,00%.
Rest a anys: Euribor 3 mesos + diferencial 1,00%.
 - Termini: 10 anys, més 1 any de carència

- La Caixa d'Estalvis i Pensions de Barcelona
 - Import: 10.000.000€
 - Tipus d'interès: Any de carència: Euribor 3 mesos + diferencial 1,00%.
Rest a anys: Euribor 3 mesos + diferencial 0,23%, però si l'Euribor 3 mesos és inferior o igual al 2,50% l'Ajuntament de Sabadell pagaria un fix de 2,73%.
 - Termini: 10 anys, més 1 any de carència

- Caixa de Penedès
 - Import: 5.000.000€
 - Tipus d'interès: Any de carència: Euribor 3 mesos + diferencial 1,75%.
Rest a anys: Euribor 3 mesos + diferencial 1,75%.
 - Termini: 10 anys, més 1 any de carència

- Caja Madrid
 - Import: 5.000.000€
 - Tipus d'interès: Any de carència: Euribor 3 mesos + diferencial 1,99%.
Rest a anys: Euribor 3 mesos + diferencial 1,99%.
 - Termini: 10 anys, més 1 any de carència

A diferència d'altres anys, aquest any l'Ajuntament no s'ha acollit al Programa de Crèdit Local de la Diputació de Barcelona. El motiu ha estat el següent: de la comparació dels costos financers del Programa de Crèdit Local amb els de les ofertes presentades per les entitats bancàries es desprenen unes diferències de cost mínimes. Per una altra banda, la Diputació no permet refinançar els préstecs que formen part del Programa, cosa que impedeix aconseguir uns tipus i uns diferencials més atractius en el moment en que el mercat s'estabilitzi.

Les despeses d'amortització de les anualitats dels crèdits vius han ascendit a 13,76 milions d'euros. S'han destinat al pagament de despeses financeres un total de 16,36 milions d'€ (2,27 milions d'euros d'interessos dels préstecs a llarg termini, 13,76 milions d'euros d'amortitzacions de capital, i 0,33 milions d'euros d'interessos de derivats), que representen un 7,06% de la despesa total liquidada.

Per tant, després de la incorporació dels nous préstecs i del pagament de les amortitzacions dels crèdits vius, la situació de la cartera de crèdits a 31 de desembre de 2010 és la següent:

(en milers d'€)	Import viu a 31/12/2010	%
Crèdits a variable pur	77,36	66,23%
Crèdits a fix condicionat	36,96	31,64%
Crèdits fix	2,48	2,12%
Total crèdits a ll/t	116,80	100,00%

Si comparem la situació de la cartera de crèdits a l'inici i al final d'any veiem que la seva composició gairebé no s'ha modificat. El pes dels crèdits a tipus fix i a tipus fix condicionat ha disminuït en contra dels crèdits a tipus variable pur que han augmentat el percentatge arribant al nivell del 66,23%. La preferència per aquesta modalitat de préstecs es centra bàsicament en la situació d'incertesa del mercat interbancari i la previsió de manteniment de tipus per part del BCE. Contractar préstecs a variable pur permet la possibilitat de refinançar-los sense cap tipus de cost addicional per cancel·lació de préstec en el moment que el mercat s'estabilitzi i poder aconseguir uns tipus i uns diferencials més atractius.

ESTAT DEL DEUTE VIU PER CRÈDITS A LLARG TERMINI

Any	Entitat financera	Tipus d'interés	Deute viu a 01/01/2010	Altes de l'exercici	Anualitat pagada durant l'exercici		Deute viu a 31/12/2010
					Interessos	Capital	
1997	Banco de Crédito Local	7,69 Fix durant els 10 primers anys/fins final TIR deute públic+1,1	3.080.799,38		144.771,92	1.180.147,00	1.900.652,38
2000	Banco de Crédito Local	Tipus fix 5,06 - condicionat EURIBOR < 6,75%,si Eb>6,75 serà Eb3m.-0,04	450.758,93		16.168,62	360.607,28	90.151,65
2000	Caixa d'Estalvis de Catalunya	MIBOR+ 0,10	114.251,05		228,51	114.251,05	0,00
2000	Caixa d'Estalvis i pensions de Barcelona	5,18 Fix - condicionat EURIBOR < 6,5%=Eb3m.-(6,5-5,18)	450.759,07		16.552,08	360.607,26	90.151,81
2001	BBVA	4,91% Fix - condicionat EURIBOR < 6%=Eb-0,13	2.502.028,49		118.310,99	333.603,80	2.168.424,69
2001	Banco Santander	4,71 per Swap amb sostre al 5,5% bonif.-0,25	2.604.385,92		117.151,06	400.674,72	2.203.711,20
2001	Banco Santander	Euribor 03 M+0.03	4.507.590,67		33.471,13	601.012,12	3.906.578,55
2001	Banco de Crédito Local	4,66% Fix - condicionat EURIBOR < 5,5% /si Eb>5,5=Eb3m-0,15	2.404.048,34		107.889,81	320.539,80	2.083.508,54
2001	Banco de Crédito Local	Euribor 03 M+0.105	2.919.516,62		23.487,79	449.156,36	2.470.360,26
2001	Caixa d'Estalvis de Catalunya	Euribor 03 M+0.1	576.764,62		3.446,16	461.411,70	115.352,92
2001	DEXIA CLF	4,765% Fix - condicionat EURIBOR < 5,5% /si Eb3m>5,5=Eb3m+0,1	2.610.121,04		118.806,57	400.000,00	2.210.121,04
2002	BBVA	si 3,3>Eb<4,2 /si Eb<3,3 o >4,2=4,3 fins 08	2.974.950,00		23.775,17	360.600,00	2.614.350,00
2002	Banco de Crédito Local	Euribor 03 M+0.115	2.384.131,25		19.796,96	280.486,04	2.103.645,21
2002	Caixa d'Estalvis de Catalunya	Euribor 03 M+0.1	1.038.699,94		7.487,30	461.644,42	577.055,52
2002	Dexia CLF	EURIBOR/2004a06 Lb-0,01/07 final Mb-0,01	2.885.999,98		47.010,05	320.666,67	2.565.333,31
2003	Banco Sabadell	Euribor 06 M+1.25	4.981,30		70,99	3.985,20	996,10
2003	Banco Sabadell	Euribor 06 M+1.025	1.868,41		33,07	830,44	1.037,97
2003	Caixa d'Estalvis de Catalunya	Euribor 03 M+0.1	2.177.436,33		16.982,19	414.749,77	1.762.686,56
2003	Caja Madrid	media de Euribor 03 M+0.07	3.395.079,87		26.059,39	348.213,37	3.046.866,50
2004	Caixa d'Estalvis de Catalunya	Euribor 03 M+0.1	2.171.862,00		16.938,71	413.688,00	1.758.174,00

Any	Entitat financera	Tipus d'interés	Deute viu a 01/01/2010	Altes de l'exercici	Anualitat pagada durant l'exercici		Deute viu a 31/12/2010
					Interessos	Capital	
2004	DePfa-Bank Europe plc	Euribor 12 M(Post fijado)+(-0.09)	4.077.639,94		59.412,44	388.346,68	3.689.293,26
2005	BBVA	Any de carència E3+0,08. La resta fix 2,74%. Si E12>4% llavors E12	3.200.000,16		86.112,11	266.666,68	2.933.333,48
2005	Caixa d'Estalvis de Catalunya	Euribor 03 M+0.1	2.446.197,60		19.078,30	465.942,40	1.980.255,20
2005	Caixa d'Estalvis i pensions de Barcelona	3,02%, si Euribor 3M>4% = Euribor 03 M+0	2.200.000,04		65.251,93	183.333,32	2.016.666,72
2006	Banco Sabadell	Euribor 06 M+1.025	87.046,35		1.659,00	13.222,20	73.824,15
2006	Caixa d'Estalvis de Catalunya	Euribor 03 M+0.09	3.099.175,90		24.197,44	495.868,16	2.603.307,74
2006	Dexia CLF	3,14% Fix - condicionat maturity swap 30anys < maturity swap 1any	3.526.466,64		108.731,74	271.266,68	3.255.199,96
2006	DePfa-Bank Europe plc	Tipo Fijo a 3.98 %	2.686.666,64		105.849,76	206.666,68	2.479.999,96
2007	Caixa d'Estalvis de Catalunya	Euribor 03 M+0.1	3.343.673,32		26.857,04	405.293,72	2.938.379,60
2007	Dexia CLF	4,09% Fix - condicionat EURIBOR 3 mesos < 6,0. El tipus resultant % /si Eb3m>5,5=Eb3m+0,1	7.852.161,32		315.976,07	560.868,68	7.291.292,64
2008	Caixa d'Estalvis de Catalunya	Euribor 03 M +0.1	4.394.177,98		35.347,60	516.962,12	3.877.215,86
2008	Dexia CLF	Euribor 01 M+0.65	7.679.000,00		104.570,38	767.900,00	6.911.100,00
2009	BBVA	Euribor 01 M+0.70	7.800.000,00		191.754,28	1.383.458,33	6.416.541,67
2009	Dexia Sabadell	Euribor 01 M+1.05	5.000.000,00		90.115,17	250.000,00	4.750.000,00
2010	Caixa de Sabadell	Euribor 3 mesos + 1		5.810.000,00	50.837,84		5.810.000,00
2010	Caja Madrid	Euribor 3 mesos + 1,10		4.000.000,00	36.600,00		4.000.000,00
2010	Banco Español de Crédito	Euribor 3 mesos + 1		4.100.000,00	41.200,73		4.100.000,00
2010	Caixa d'Estalvis i pensions de Barcelona	Any de carència: E3+1. La resta d'anys: E3+0,23%, però si E3 és inferior o igual a 2,50%, llavors fix de 2,73%		10.000.000,00	731,50		10.000.000,00
2010	Caixa de Penedès	Euribor 3 mesos + 1,75%		5.000.000,00	7.726,25		5.000.000,00
2010	Caja Madrid	Euribor 3 mesos + 1,99%		5.000.000,00	36.800,00		5.000.000,00
Total			96.648.239,10	33.910.000,00	2.267.248,05	13.762.670,65	116.795.568,45

B) ENDEUTAMENT A CURT TERMINI (OPERACIONS DE TRESORERIA):

S'inicia l'any 2010 amb pòlisses de crèdit contractades el 24 de juliol de 2009 per un import total de 18 milions d'euros, i dels que a 01/01/2010 estan disposats 11.349.630,11 €.

Al febrer de 2010 es contracten noves pòlisses de crèdit per un import total de 18 milions d'euros amb les següents entitats, signades el 16 i el 19 de febrer i amb venciment el febrer de 2011 :

CAJA MADRID

Import: 5.000.000 euros

Interès variable: Euribor trimestral més un diferencial del 0,90%

Comissions: sense comissions

Cancel·lada el 30/12/2010

BANCO BILBAO VIZCAYA ARGENTARIA (BBVA)

Import: 5.000.000 euros

Interès variable: Euribor trimestral més un diferencial del 0,80%

Comissions: comissió d'obertura 0,10% i de disponibilitat 0,05% trimestral

CAIXA D'ESTALVIS I PENSIONS DE BARCELONA

Import: 8.000.000 euros

Interès variable: Euribor trimestral més un diferencial del 0,90%

Comissions: comissió d'obertura 0,05%

Per tant, a partir del 19 de febrer hi ha un import total contractat de 36 milions d'euros.

Entre el 22 i el 24 de juliol de 2010, vencen les pòlisses de crèdit contractades al 2009, i es procedeix a la seva cancel·lació. A partir d'aquest moment, l'import total contractat passa a ser de 18 milions d'euros.

El 30 de desembre es cancel·la la pòlissa de crèdit amb Caja Madrid. Per tant, l'import total contractat passa a ser de 13 milions d'euros.

A 31 de desembre de 2010 hi ha disposat un import de 5.258.379,34 €, i pendent de disposar 7.741.620,66 €:

Entitat	Import de la pòlissa de crèdit	Import disposat
BBVA	5.000.000,00	2.699.724,75
Caixa d'Estalvis i Pensions de Barcelona	8.000.000,00	2.558.654,59
Total	13.000.000,00	5.258.379,34

Compte General 2010	Memòria de Gestió de l'Ajuntament de Sabadell
---------------------	---

C) AVALS CONCEDITS A EMPRESES MUNICIPALS PER A LA FORMALITZACIÓ DE PÒLISSES DE CRÈDIT

L'Ajuntament té els següents avals concedits a data 31 de desembre de 2010:

- 1) Aval a l'operació de crèdit a curt termini d'Habitatges Municipals de Sabadell SA, aprovat per decret de l'Alcalde en data 27 d'abril de 2010.

Finalitat: Habitatges Municipals de Sabadell SA, per atendre els compromisos a curt termini ha de contractar una pòlissa de crèdit a 12 mesos amb Banco Santander SA, amb les següents condicions:

Termini: 12 mesos

Interès: variable, Euribor 12 mesos més 2 punts. Revisió trimestral.

Comissió d'obertura: 0,50%

Comissió de disponibilitat: 0,10%

Tercer avalat: Habitatges Municipals de Sabadell S.A.

Import de l'aval concedit durant l'exercici: 2.000.000€

Import en vigor a 31 de desembre: 2.000.000€

- 2) Aval a l'operació de crèdit a curt termini de Centre de Fires i Congressos Sabadell SLU, aprovat al Ple de 21 de desembre de 2010.

Finalitat: Per fer front a les necessitats de finançament a curt termini derivades de la compra de l'aparcament denominat Fira Sabadell, de l'amortització de la pòlissa de crèdit amb l'Ajuntament de Sabadell, i de la posta en marxa del centre de suport empresarial a la nau annexa a l'edifici de Fira, Centre de Fires i Congressos Sabadell SLU ha de contractar una pòlissa de crèdit a 12 mesos, amb les següents condicions:

Entitat: Banco Bilbao Vizcaya Argentaria

Import: 1.700.000€

Termini: 1 any

Interès: Euribor a 3 mesos més un marge de 1,35%.

Comissió d'obertura: 0,10%

Comissió de no disponibilitat: 0,05%

Entitat: Banc de Sabadell

Import: 500.000€

Termini: 1 any

Interès: Euribor a 3 mesos més un marge de 2%.

Comissió d'obertura: 0,25%

Comissió de no disponibilitat: 0,00%

Tercer avalat: Centre de Fires i Congressos Sabadell SLU

Import de l'aval concedit durant l'exercici: 2.200.000€

Import en vigor a 31 de desembre: 2.200.000€

Tercer avalat	Avals a 1/1/2010	Avals concedits en l'exercici	Avals cancel·lats en l'exercici	Avals a 31/12/2010
Habitatges Municipals de Sabadell S.A.		2.000.000		2.000.000
Centre de Fires S.A.		2.200.000		2.200.000
Total		4.200.000		4.200.000

D) DEUTE PER LA LIQUIDACIÓ DEFINITIVA DE LA PARTICIPACIÓ EN ELS TRIBUTS DE L'ESTAT DE L'EXERCICI 2008.

La liquidació definitiva de la participació de l'Ajuntament en els tributs de l'estat de l'exercici 2008 té un saldo negatiu a favor de l'estat de 4.606.934,24 euros.

L'Ajuntament ha de retornar aquest saldo en 60 mensualitats a partir de l'1 de gener de 2011, a raó de 921.386,85€.

En aplicació de la nota informativa 1/2010 de la Intervenció General de l'Administració de l'Estat, el fraccionament d'aquest import a retornar s'ha de registrar com un passiu.

Per tant, a 31 de desembre l'import a retornar figura al passiu del balanç, de la següent manera:

Deutes a llarg termini: 3.685.547,24€

Deutes a curt termini: 921.387€

Total: 4.606.934,24€

E) CRÈDITS A CURT TERMINI CONCEDITS PER L'AJUNTAMENT A
EMPRESSES MUNICIPALS:

Durant el 2010, l'Ajuntament tenia concedits els següents crèdits a curt termini a empreses municipals.

Centre de Fires i Congressos de Sabadell, SL

Import concedit 500.000 €.

Del 29 d'octubre de 2009, i venciment a 29-10-2010.

Saldo disposat a 1-1-2010 500.000 €

Es va procedir a la seva cancel·lació el 23 de desembre de 2010.

Donat que el préstec va cancel·lar-se amb posterioritat a la data de venciment, es van liquidar interessos de demora a un tipus diari del Euribor a 90 dies més un diferencial de 5 punts, que ascendeixen a 4.618,88€.

Promoció Econòmica de Sabadell, SA

Import concedit 600.000 €.

Del 29 de desembre de 2009, i venciment a 29-12-2010.

Saldo disposat a 1-1-2010, 0€.

Es va procedir a la seva cancel·lació el 29 de desembre de 2010.

Sabadell Equipaments i Serveis, SL

Import concedit 2.500.000 €.

Del 25 de març de 2010, i venciment a 25-03-2011.

L'import disposat a 31-12-2010 és de 1.250.000 €.

Habitatges Municipals de Sabadell, SA

Import concedit 6.000.000 €.

Del 15 d'abril de 2010, i venciment a 15 d'abril de 2011

L'import disposat a 31-12-2010 és de 2.000.000 €.

15. Informació de les operacions per administració de recursos per compte d'altres ens públics.

Aquest subgrup té per objecte recollir aquelles actuacions de liquidació i recaptació (gestió) de recursos d'altres ens públics que realitzi l'entitat.

L'Ajuntament de Sabadell gestiona el recàrrec provincial sobre l'impost sobre activitats econòmiques.

La gestió d'aquest recàrrec es comptabilitza extrapressupostàriament, a la partida 20900 d'operacions no pressupostàries – Recàrrec Diputació IAE.

20900 – Recàrrec Diputació IAE:

Saldo inicial deutors	Saldo inicial creditors	Propostes d'Ordres de Pagament (POP)	Ordres de Pagament (O/P)	Total deure (pag.)	Sdo. de propostes pend. d'ordenar	Total haver (ingressos)	Saldo Actual Deutor	Saldo Actual Creditor
0,00	849.409,75	865.453,71	865.060,42	865.060,42	393,29	843.845,07	0,00	828.194,40

16. Informació de les operacions no pressupostàries de tresoreria

En els següents quadres es detalla la situació inicial, els moviments durant l'exercici, i la situació final dels comptes d'operacions no pressupostàries de tresoreria.

L'any 2010 s'iniciava amb un saldo deutor d'operacions no pressupostàries de tresoreria de 332.788,13 euros. A data 31 de desembre queda un saldo deutor de 503.321,74 euros, dels quals 477.605,14 euros són deutors per IVA.

El saldo inicial creditor per operacions no pressupostàries era de 18.453.130,84 euros. A final d'any hi ha un saldo creditor de 13.987.195,80 euros. Aquesta disminució de 4.465.935,04 euros és deguda bàsicament a la disminució de les operacions de tresoreria disposades entre el 31 de desembre de 2009 i el 31 de desembre de 2010 (veure apartat 14.B Endeutament a curt termini (operacions de tresoreria) de la memòria) .

A data 31 de desembre hi ha cobraments pendents d'aplicació per import de 51.546,69 euros. Entre aquests hi ha una subvenció del Ministerio de Trabajo e Inmigración (17 mil €), ingressos de taquillatges pendents d'aplicació (15 mil €), etc.

A final d'any hi ha pagaments pendents d'aplicació per 28.723,82 euros. Entre aquests hi ha el reintegrament de la subvenció escola Taller Nau Calderon del Departament de Treball (22.381,37€) i el reintegrament de la subvenció escola taller Arraona del Departament de Treball (4.565,36€).

OPERACIONS NO PRESSUPOSTÀRIES DE TRESORERIA

EXERCICI: 2010

1.- DEUTORS

CONCEPTE	DESCRIPCIÓ	SALDO 1 DE GNER	MODIFICACIONS SALDO INICIAL	CÀRRECS REALITZATS EN EXERCICI	TOTAL DEUTORS	ABONAMENTS REALITZATS EN EXERCICI	DEUTORS PENDENTS DE COBRAMENT A 31 DE
10040	HISENDA PUBLICA, DEUTORA PER IVA			44.713,74	44.713,74	44.713,74	
10042	DEUTORS PER IVA	309.231,56		1.232.618,11	1.541.849,67	1.064.244,53	477.605,14
10100	ALTRES DEUTORS NO PRESSUPOSTARIS PER IRPF						
10300	FIANCES I DIPÒSITS CONSTITUÏTS	4.255,54			4.255,54		4.255,54
10402	PROVISIÓ DE FONDS	18.395,00		5.430,00	23.825,00	3.000,00	20.825,00
10500	HISENDA PUBLICA DEUTORA PER IVA						
10600	BESTRETES I PRÈSTECES CONSTITUÏTS A EMPRESES MUNICIPALS						
10900	ALTRES DEUTORS NO PRESSUPOSTARIS	906,03		34.170,01	35.076,04	34.439,98	636,06
90001	HISENDA PUBLICA IVA SUPORTAT			486.633,66	486.633,66	486.633,66	
TOTAL		332.788,13		1.803.565,52	2.136.353,65	1.633.031,91	503.321,74

OPERACIONS NO PRESSUPOSTÀRIES DE TRESORERIA

Data obtenció 23/03/2011

Pàg. 1

EXERCICI: 2010

2.- CREDITORS

CONCEPTE	DESCRIPCIÓ	SALDO 1 DE GNER	MODIFICACIONS SALDO INICIAL	ABONAMENTS REALITZATS EN EXERCICI	TOTAL CREDITORS	CÀRRECS REALITZATS EN EXERCICI	CREDITORS PDTS. DE PAGAMENT A 31 DE DESEMBRE
20040	HISENDA PUBLICA, CREDITORA PER IVA	210.324,59		790.698,19	1.001.022,78	997.226,14	3.796,64
20049	CREDITORS PER IVA	261.777,02		486.633,66	748.410,68	581.198,68	167.212,00
20100	IMPOST RENDA PERSONES FISIQUES PROFESSIONALS	18.442,89		174.007,88	192.450,77	175.026,31	17.424,46
20101	H.P.CREDITORA PER IRPF S/ REND.CAPITAL MOBILIARI (r. vitalic	59,81		70,92	130,73	124,82	5,91
20102	H.P. CREDITORA IRPF TREBALL	1.071.752,91		8.342.792,10	9.414.545,01	8.310.638,94	1.103.906,07
20103	H.P. CREDITORA IRPF SEMINARIS I CONFERENCIES	319,39		11.431,41	11.750,80	10.599,35	1.151,45
20104	H.P. CREDITORA IRPF PREMIS	108,00		2.826,45	2.934,45	540,45	2.394,00
20110	H.P. CREDITORA PER IRPF NO RESIDENTS						
20120	HISENDA PUBLICA CREDITORA PER RET LLOGUER	5.633,70		23.083,14	28.716,84	26.385,38	2.331,46
20200	RETENCIONS JUDICIALS I EMBARGAMENTS DIVERSOS	9.651,87		44.255,35	53.907,22	44.445,29	9.461,93
20201	RETENCIONS CONTROL DE QUALITAT	59,92		9.713,99	9.773,91	6.740,15	3.033,76
20202	RETENCIONS VARIES	226.156,80		1.916.557,73	2.142.714,53	7.700,43	2.135.014,10
20203	RETENCIONS QUOTES CC.OO.	2.016,00		24.703,50	26.719,50	24.741,50	1.978,00
20204	RETENCIONS QUOTES U.G.T.	2.343,00		26.829,00	29.172,00	27.049,00	2.123,00
20205	APORTACIONS TREBALLADORS 0,7%	1.403,82		8.072,25	9.476,07	8.820,04	656,03
20206	RETENCIONS PER EMBARGAMENTS	250.442,23		212.951,27	463.393,50	441.140,33	22.253,17
	TOTAL	2.060.491,95		12.074.626,84	14.135.118,79	10.662.376,81	3.472.741,98

OPERACIONS NO PRESSUPOSTÀRIES DE TRESORERIA

Data obtenció 23/03/2011

Pàg. 2

EXERCICI: 2010

2.- CREDITORS

CONCEPTE	DESCRIPCIÓ	SALDO 1 DE GENER	MODIFICACIONS SALDO INICIAL	ABONAMENTS REALITZATS EN EXERCICI	TOTAL CREDITORS	CÀRRECS REALITZATS EN EXERCICI	CREDITORS PDTS. DE PAGAMENT A 31 DE DESEMBRE
20207	RETENCIONS QUOTES SPPME	832,00		11.602,50	12.434,50	11.389,00	1.045,50
20208	RETENCIONS QUOTES SINDICAT DE FUNCIONARIS DE POLICIA						
20209	APORTACIONS DONATIUS EMERGENCIES I CATASTROFES			18.027,93	18.027,93	18.027,93	
20210	EXPEDICIÓ CARNETS ALBERGUISTES	288,00		4.795,00	5.083,00	4.712,00	371,00
20211	RETENCIONS QUOTES UNIÓ SINDICAL OBRERA DE CATALUNYA						
20212	TAQUILLATGE PER COMPTE D'ENTITATS	29.404,14		187.924,05	217.328,19	202.576,96	14.751,23
20213	COBRAMENTS PER COMPTE D'ALTRES			284.907,43	284.907,43	236.775,54	48.131,89
20214	COBRAMENTS PER COMPTE DE TORRA SA			365.366,71	365.366,71	67.538,34	297.828,37
20300	FIANCES DEFINITIVES	2.105.510,44		213.873,68	2.319.384,12	343.797,31	1.975.586,81
20301	DIPÒSITS PER EXPROPIACIÓ DE FINQUES	34.515,34			34.515,34		34.515,34
20302	DIPÒSITS I FIANCES EXPROPIACIÓ FINCA I.N	10.552,15			10.552,15		10.552,15
20303	DIPÒSITS SUSPENSIO PROCESSOS COBRAMENT I						
20305	FIANCES PROVISIONALS	6.824,23			6.824,23	5.455,12	1.369,11
20306	FIANCES GT - VIA PUBLICA	154.719,89		90.328,77	245.048,66	116.294,35	128.754,31
20400	ASSEGURANCES SOCIALS PERSONAL AJUNTAMENT	1.436.039,75		14.388.309,68	15.824.349,43	14.372.520,94	1.451.828,49
20401	MUFACE			1.995,42	1.995,42	1.710,36	285,06
TOTAL		5.839.177,89		27.641.758,01	33.480.935,90	26.043.174,66	7.437.761,24

OPERACIONS NO PRESSUPOSTÀRIES DE TRESORERIA

Data obtenció 23/03/2011

Pàg. 3

EXERCICI: 2010

2.- CREDITORS

CONCEPTE	DESCRIPCIÓ	SALDO 1 DE GENER	MODIFICACIONS SALDO INICIAL	ABONAMENTS REALITZATS EN EXERCICI	TOTAL CREDITORS	CÀRRECS REALITZATS EN EXERCICI	CREDITORS PDTS. DE PAGAMENT A 31 DE DESEMBRE
20402	DRETS PASSIUS REGIDORS	333,20		1.177,82	1.511,02	1.174,50	336,52
20500	HISENDA PUBLICA CREDITORA PER IVA						
20801	INGRÉS DIARI RECAPTACIÓ						
20900	RECÀRREC DIPUTACIÓ IAE	849.409,75		843.845,07	1.693.254,82	865.060,42	828.194,40
20901	OPERACIONS DE TRESORERIA	11.349.630,11		48.122.540,58	59.472.170,69	54.213.791,35	5.258.379,34
20902	REBUTS PAGATS PER DUPLICAT	23.850,45			23.850,45		23.850,45
20905	DUPLICATS GT	390.729,44		300.986,05	691.715,49	253.041,64	438.673,85
91001	HISENDA PUBLICA IVA REPERCUTIT			1.232.618,11	1.232.618,11	1.232.618,11	
91002	HISENDA PÚBLICA - IVA ADQUISICIONS INTRACOMUNITARIES						
TOTAL		18.453.130,84		78.142.925,64	96.596.056,48	82.608.860,68	13.987.195,80

OPERACIONS NO PRESSUPOSTÀRIES DE TRESORERIA

Data obtenció 23/03/2011

Pàg. 1

EXERCICI: 2010

3.- APLICAC. PENDENTS D'APLICACIÓ. INGRESSOS.

CONCEPTE	DESCRIPCIÓ	COBRAMENTS PDTs. D'APLICACIÓ A 1 DE GENER	MODIFICACIONS SALDO INICIAL	COBRAMENTS REALITZATS EN EXERCICI	TOTAL COBRAMENTS PDTs. APLICACIÓ	COBRAMENTS APLICATS EN EXERCICI	COBRAMENTS PDTs. D'APLICACIÓ A 31 DE DESEMBRE
30002	INGRESSOS DE TAQUILLATGES PENDENTS D'APLICACIÓ	19.178,73		115.338,22	134.516,95	119.746,90	14.770,05
30003	INGRESSOS DIARIS DE RECAPTACIÓ			76.523.324,92	76.523.324,92	76.523.324,92	
30006	INGRESSOS PENDENTS D'APLICACIÓ	763.575,40		33.542.461,96	34.306.037,36	34.269.260,72	36.776,64
TOTAL		782.754,13		110.181.125,10	110.963.879,23	110.912.332,54	51.546,69

OPERACIONS NO PRESSUPOSTÀRIES DE TRESORERIA

Data obtenció 23/03/2011

Pàg. 1

EXERCICI: 2010

4.- APLICACIONS PENDENTS D'APLICACIÓ. PAGAM.

CONCEPTE	DESCRIPCIÓ	PAGAMENTS PDTS. APLICACIÓ A 1 DE GENER	MODIFICACIONS SALDO INICIAL	PAGAMENTS REALITZATS EN EXERCICI	TOTAL PAGAMENTS PDTS. APLICACIÓ	PAGAMENTS APLICATS EN EXERCICI	PAGAMENTS PDTS. D'APLICACIÓ A 31 DE DESEMBRE
40001	PAGAMENTS PENDENTS D'APLICAR	45.694,68		8.333.063,74	8.378.758,42	8.350.034,60	28.723,82
42000	PROVISIÓ DE FONS BESTRETES DE CAIXA FIXA PENDENTS JUSTIFICAR			64.379,30	64.379,30	64.379,30	
TOTAL		45.694,68		8.397.443,04	8.443.137,72	8.414.413,90	28.723,82

17. Ingressos i despeses

a) INGRESSOS: DRETS LIQUIDATS

El pressupost definitiu d'ingressos (un cop descomptats el romanent i el superàvit) és de 284,34 milions d'euros (*veure document 7 del Compte General*).

Durant l'exercici 2010 s'han liquidat 243,39 milions d'euros.

Evolució dels drets liquidats:

Drets reconeguts		2006	2007	2008	2009	2010
A. Operacions corrents		153.615.499,12	153.298.197,14	170.265.691,89	170.227.968,78	171.711.773,54
I	Impostos directes	56.584.519,01	54.188.093,00	53.467.746,81	54.755.740,80	*62.807.977,67
II	Impostos indirectes	9.958.017,37	6.344.573,34	5.617.995,95	2.622.704,93	*7.511.317,24
III	Taxes i altres ingressos	26.193.754,45	28.911.238,73	30.444.377,37	30.335.540,29	30.781.721,77
IV	Transferències corrents	57.354.981,75	66.510.251,42	77.544.040,87	78.232.380,62	*66.470.073,85
V	Ingressos patrimonials	3.524.226,54	3.344.040,65	3.191.530,89	4.281.602,14	4.140.683,01
B. Operacions de capital		55.568.286,03	29.889.010,59	48.100.196,99	69.425.756,13	71.681.274,29
Art. 36	Cont. Especials i Q. d'urbanització	797.975,65	352.348,54	1.571.672,01	6.593.942,63	962.636,88
VI	Alienació d'inversions reals	40.650.162,53	4.861.453,62	3.129.803,13	2.506.128,44	1.633.813,12
VII	Transferències de capital	4.959.812,85	12.107.288,43	26.819.466,85	35.035.914,92	27.706.638,64
VIII	Actius financers	194.135,00	191.120,00	3.364.225,00	159.770,14	7.468.185,65
IX	Passius financers	8.966.200,00	12.376.800,00	13.215.030,00	25.130.000,00	33.910.000,00
TOTAL		209.183.785,15	189.187.207,73	218.365.888,88	239.653.724,91	243.393.047,83

(*) En observar l'evolució dels drets liquidats per capítols, cal tenir en compte que l'any 2010, amb la nova estructura pressupostària aprovada per l'ordre 3565/2008 del Ministeri d'Economia i Hisenda, la cessió d'impostos estatals passa a comptabilitzar-se als capítols 1 i 2. Abans, aquests conceptes es comptabilitzaven a capítol 4 a la partida de "Participació en els tributs de l'estat".

Els **ingressos liquidats** durant l'exercici 2010 s'han mantingut en un nivell similar al de l'any anterior, tal com es pot veure a la taula següent on es detalla l'increment interanual que experimenten els ingressos:

Compte General 2010	Memòria de Gestió de l'Ajuntament de Sabadell
---------------------	---

Drets reconeguts (variació interanual)	2006	2007	2008	2009	2010
A. Operacions corrents	+11,13%	-0,21%	+11,07%	-0,02%	+0,87%
B. Operacions de capital	+21,12%	-46,21%	+60,93%	+44,34%	+3,25%
TOTAL	+13,62%	-12,43%	+19,20%	+9,75%	+1,56%

Si analitzem per separat les operacions corrents i les de capital, veurem que els ingressos corrents tenen una evolució més constant i moderada. Per contra els ingressos de capital en termes globals presenten més oscil·lacions, ja que depenen de les transferències de capital rebudes, de la venda dels solars i les necessitats de disponibilitats dels passius financers que financen els projectes d'inversions.

Evolució percentual dels drets liquidats (pes relatiu de cada capítol respecte al total anual):

Drets reconeguts		2006	2007	2008	2009	2010
A. Operacions corrents		73,44%	84,20%	77,97%	71,03%	70,55%
I	Impostos directes	27,05%	28,64%	24,49%	22,85%	25,81%
II	Impostos indirectes	4,76%	3,35%	2,57%	1,09%	3,09%
III	Taxes i altres ingressos	12,52%	15,28%	13,94%	12,66%	12,65%
IV	Transferències corrents	27,42%	35,16%	35,51%	32,64%	27,31%
V	Ingressos patrimonials	1,68%	1,77%	1,46%	1,79%	1,70%
B. Operacions de capital		26,56%	15,80%	22,03%	28,97%	29,45%
Art.35 i 39610	Cont. especials i Q. d'urbanització	0,38%	0,19%	0,72%	2,75%	0,40%
VI	Alienació d'inversions reals	19,43%	2,57%	1,43%	1,05%	0,67%
VII	Transferències de capital	2,37%	6,40%	12,28%	14,62%	11,38%
VIII	Actius financers	0,09%	0,10%	1,54%	0,07%	3,07%
IX	Passius financers	4,29%	6,54%	6,05%	10,49%	13,93%
TOTAL		100,00%	100,00%	100,00%	100,00%	100,00%

En termes percentuals, els ingressos per operacions corrents representen un 70,55% del total liquidat l'any 2010, i els ingressos per operacions de capital (incloent les contribucions especials i les quotes d'urbanització, que es destinen a finançar inversions) un 29,45%. En aquesta distribució percentual els ingressos de capital dels anys 2009 i 2010 representen un augment respecte a la situació dels anys anteriors. Aquesta diferència es deu sobretot al significatiu augment de les transferències de capital (degut al Fons Estatal d'Inversió Local al 2009, i al Fons Estatal per l'Ocupació i Sostenibilitat Local al 2010), a la comptabilització a capítol 8 dels drets reconeguts pels préstecs concedits a curt termini a empreses municipals, i a la disposició de préstecs a llarg termini.

Per a comparar els **ingressos corrents** per capítols dels dos últims exercicis (2009 i 2010), cal tenir en compte el canvi de l'estructura pressupostària aprovat per l'ordre 3565/2008 de Ministeri d'Economia i Hisenda.

Al 2009, tots els ingressos per la participació en els tributs de l'estat es comptabilitzaven a capítol 4. Al 2010, la cessió dels impostos estatals passen a comptabilitzar-se als capítols 1 i 2, i el fons complementari de finançament continua comptabilitzant-se a capítol 4.

	2009			2010		
	import per concepte	capítol	Drets reconeguts. Import totalitzat per capítols	import per concepte	capítol	Drets reconeguts. Import totalitzat per capítols
Entregues a compte de l'exercici:	43.520.041,24			38.946.427,44		
Cessió IRPF	4.931.459,08	cap 4		4.146.495,60	cap 1	4.146.495,60
Cessió IVA	3.209.816,90	cap 4		2.399.516,52	cap 2	
Cessió I. E. Alcohol i derivats	63.703,45	cap 4		55.740,00	cap 2	
Cessió I. E. Cervesa	16.022,77	cap 4		15.404,16	cap 2	
Cessió I. E. Prod Intermitjos	1.324,58	cap 4		1.247,40	cap 2	
Cessió I. E. Hidrocarburs	586.422,48	cap 4		603.277,44	cap 2	
Cessió I. E. Tabac	336.763,22	cap 4		393.002,64	cap 2	3.468.188,16
Cessió Impostos Estatals	9.145.512,48			7.614.683,76		
Fons Complementari	29.703.468,89	cap 4		27.074.164,44	cap 4	
Compensació IAE	4.671.059,87	cap 4		4.257.579,24	cap 4	31.331.743,68
Total FCF	34.374.528,76			31.331.743,68		
Avanç de la liquidació de l'exercici 2007	1.306.512,51	cap 4				
Liquidació definitiva de l'exercici 2007	4.436.652,04	cap 4	49.263.205,79			
Total ingressos per participació en els tributs de l'estat	49.263.205,79		49.263.205,79	38.946.427,44		38.946.427,44

Al 2010, els drets reconeguts per ingressos de la Participació en els Tributs de l'Estat són inferiors als reconeguts al 2009 (-10,32 milions d'€). Això és degut, per una banda, a que les entregues a compte de l'exercici 2010 han estat inferiors a les del 2009 (-4,57 milions d'€). Per una altra banda, al 2010 no hem rebut cap ingrés per la liquidació d'exercicis anteriors: la liquidació del 2008 va resultar negativa (-4,61 milions d'€), i es retornarà l'import corresponent a partir de gener de 2011 i en 60 mensualitats.

En el capítol I Impostos directes, excloent els ingressos per la cessió d'impostos estatals, observem que els ingressos augmenten en 3,91 milions d'euros respecte al 2009, degut a l'increment en els ingressos per l'impost sobre béns immobles de naturalesa urbana i per l'impost sobre l'increment del valor dels terrenys de naturalesa urbana.

En el capítol II, excloent la cessió de tributs de l'estat, (l'impost sobre construccions, instal·lacions i obres) es pot observar un augment respecte el 2009 xifrat en 1,42 milions d'euros, derivat de llicències a Sant Pau de Riu Sec.

Pel que fa al capítol III (taxes i altres ingressos, sense incloure contribucions especials i quotes d'urbanització) pràcticament es manté igual, amb un lleuger augment.

Per una altra banda, el capítol IV (transferències corrents), excloent els ingressos per la participació en els tributs de l'estat, ha experimentat un increment de 6,17 milions d'euros. Això és degut als 4,42 milions d'€ procedents del Fons Estatal per a l'Ocupació i la Sostenibilitat Local per a despesa corrent de programes d'actuació social.

El capítol V (ingressos patrimonials) es manté similar a l'any 2009.

Pel que fa als **ingressos de capital** augmenten 2,26 milions d'€ respecte l'any 2009.

Si s'estudia la tipologia de cada un dels drets liquidats dins d'aquest grup, veiem que en el capítol IX (passius financers) els drets reconeguts han augmentat 8,78 milions d'euros i s'han xifrat en 33,91 milions d'euros al 2010. Aquest augment s'explica perquè aquest any 2010 s'han produït diversos acords, actuacions i finalitzacions d'obres, que han fet necessari incorporar noves inversions al pressupost de l'exercici (sentències d'expropiació, acabament de la pista coberta d'atletisme, despeses d'urbanització pel perllongament dels Ferrocarrils de la Generalitat, pàrking de la Fira), que s'han finançat amb la contractació d'un préstec.

En segon lloc, el capítol VIII (actius financers) té també un increment important de 7,31 milions d'€, donat que aquest any s'ha comptabilitzat en aquest capítol els préstecs a curt termini concedits a empreses municipals (al 2009 els crèdits a curt termini constaven al compte no pressupostari 20901-Operacions de tresoreria).

Per una altra banda, el capítol VII (transferències de capital) té també una disminució important de 7,33 milions d'euros respecte el 2009, ja que al 2010 s'han liquidat 27,71 milions d'euros. Aquesta xifra és inferior a la de 2009, de 35,04 milions d'€, 32,63 milions d'€ dels quals provenien del FEIL. Aquest any 2010, hem rebut 15,53 milions d'euros del FEOSL.

Els drets liquidats per contribucions especials i quotes d'urbanització disminueixen en 5,63 milions d'euros.

Els drets liquidats per alienacions d'inversions reals (capítol VI) han disminuït també 872 mil euros.

Analitzant per capítols els ingressos de capital liquidats al 2010:

Les principals **subvencions de capital** rebudes l'any 2010 han estat les següents:

Compte General 2010	Memòria de Gestió de l'Ajuntament de Sabadell
---------------------	---

- Transferències de l'Estat: s'han liquidat **17,93 milions d'€**, entre els quals podem destacar:
 - 15,53 milions d'€ del Fons Estatal per a l'Ocupació i la Sostenibilitat Local

La subvenció concedida total puja a 17,63 milions d'€ per als diferents projectes d'inversió presentats. En el moment de l'adjudicació de cada projecte s'ingressaria el 85% de l'import de l'adjudicació, i en acabar l'obra s'ingressaria la quantitat restant fins a l'import real del projecte executat. A 31 de desembre s'han cobrat 14,43 milions d'€.

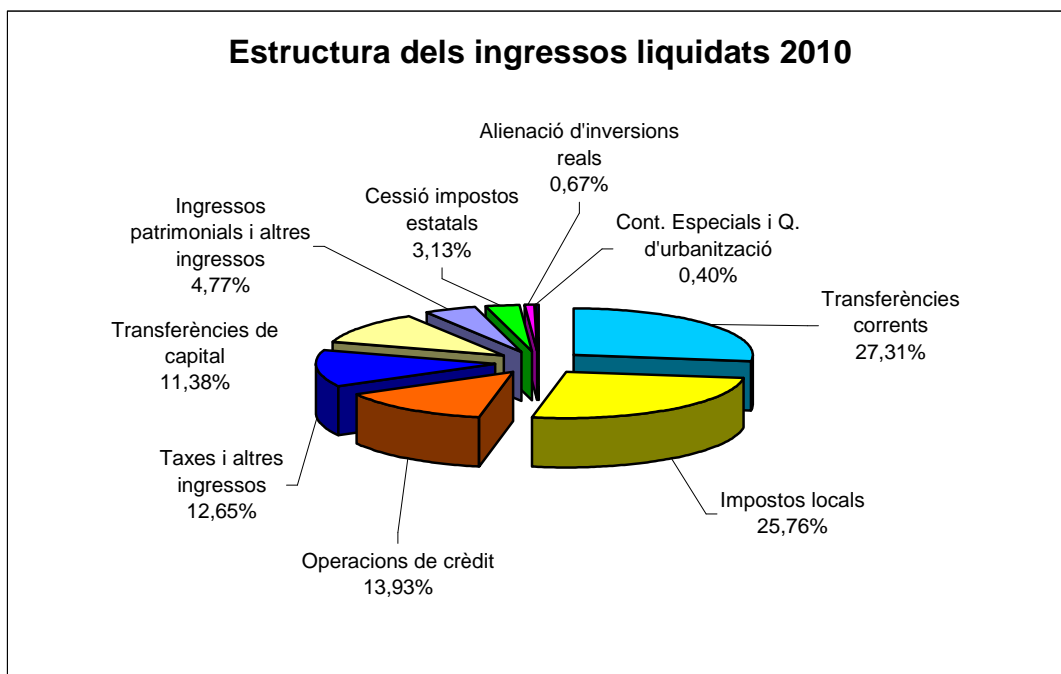
 - 2,40 milions d'€ del Fons Estatal d'Inversió Local.

- Transferències d'entitats locals per **4,81 milions d'€**, entre les quals destaquen:
 - Subvenció de la Diputació per a l'adequació i construcció d'equipaments esportius: 1,72 milions d'€.
 - Subvenció de la Diputació per a la rehabilitació de la Fàbrica Molins: 900 mil euros
 - Subvenció de la Diputació per a la construcció de la pista coberta d'atletisme : 700 mil euros
 - Subvenció de la Diputació per al projecte Olímpia: 631 mil euros

- Transferències de la Generalitat de Catalunya per **3,49 milions d'€**, entre els quals podem destacar:
 - Subvenció de la Generalitat pel projecte d'intervenció integral en àrees d'habitatge a l'entorn del parc fluvial del riu Ripoll (2008): 2,36 milions d'€.
 - Subvenció de la Generalitat per a l'escola bressol Can Puiggener: 228 mil euros.
 - Subvenció de la Generalitat per a la dotació de mobiliari i equipament de la biblioteca del sector Sud: 174 mil euros.
 - Subvenció del Servei Català de la Salut per a l'ampliació i reforma del CAP dels Merinals: 161 mil euros

- Diverses transferències d'empreses privades per import de 1,47 milions d'€.

Estructura dels ingressos liquidats l'any 2010:




Si comparem aquest gràfic amb el de l'any passat, veurem una disminució significativa del pes de les transferències corrents. Això es deu a que des del 2010, amb la nova estructura pressupostària, la cessió d'impostos estats deixen de comptabilitzar-se a capítol 4 i passen a comptabilitzar-se a capítols 1 i 2. Aquest any hem afegit al gràfic una porció que representa els ingressos per la cessió dels impostos estats.

Al gràfic podem veure que els ingressos derivats de les subvencions corrents ocupen el primer lloc en pes relatiu amb un 27,31%, seguides dels impostos locals amb un 25,76% del total, tots dos dins els ingressos corrents. Entre els ingressos de capital, el pes més important són els derivats d'operacions de crèdit, que representa un 13,93% dels ingressos liquidats totals, i les transferències de capital, amb un pes del 11,38%.

Els **impostos locals**, ja comentat en el punt anterior, segueixen essent una de les principals fonts d'ingressos del pressupost municipal, tant en termes absoluts com relatius. De fet, representen el 36,52% dels ingressos corrents liquidats i el 25,76% del pressupost liquidat global.

El gràfic següent mostra l'estructura dels impostos locals i el pes relatiu de cada un d'ells. Si es compara amb liquidacions anteriors es podria observar que l'estructura tributària no ha variat de forma significativa. L'impost principal segueix

sent l'impost sobre béns immobles. El següent impost amb més pes és l'impost sobre vehicles de tracció mecànica. Comparant amb els darrers anys, es pot apreciar una disminució del pes relatiu de l'impost sobre construccions, instal·lacions i obres sobre el total dels impostos locals.



Com es comenta anteriorment, el pressupost definitiu d'ingressos (descomptant el romanent i el superàvit) és de 284,34 milions d'euros. Durant l'exercici s'han liquidat 243,39 milions d'euros. A més a més, els següents compromisos d'ingrés del 2010 s'han passat com romanents al 2011:

- transferències de capital: 13,75 milions d'euros.
- alienació d'inversions reals: 11 milions d'euros.
- contribucions especials i quotes d'urbanització: 1,47 milions d'euros.
- Reintegre de préstecs concedits al sector públic local a curt termini: 1,25 milions d'€.
- transferències corrents: 1,25 milions d'€.
- reintegrament de préstecs concedits fora del sector públic: 63 mil euros.

Per tant, tenint en compte l'import total de compromisos d'ingrés del 2010 incorporats al pressupost 2011 i xifrats en 28,78 milions d'euros, tenim un total d'ingressos gestionats de 272,18 milions d'euros, que representa el 95,72%, i tan sols haurien quedat sense executar 12,16 milions d'euros del pressupost d'ingressos, que representa el 4,28% del pressupost definitiu.

b) INGRESSOS: cobrat i pendent de cobrar (Veure quadres adjunts 17.1 i 17.2)

La gestió dels cobraments realitzats en un exercici s'ha d'analitzar tenint en compte tant les dades de l'exercici corrent com les dels exercicis tancats. D'aquesta manera l'anàlisi inclou tots els ingressos que s'han posat al cobrament durant l'exercici en qüestió, amb independència de l'exercici en el qual es van generar.

Si ens mirem els **ingressos cobrats** (veure document 7 del Compte General), del total d'ingressos liquidats al 2010 (291,30 milions €) s'han cobrat 217,05 milions i representa el 74,51% del total. Si mirem només l'exercici corrent, el percentatge és del 81,91% (84,30% any 2009), mentre que pels exercicis tancats es situa en el 53,47% (48,13% any 2009).

Dins l'**exercici corrent** (veure document 10 del Compte General), cal analitzar per separat els ingressos corrents, amb un nivell de cobrament molt elevat (81,91%, similar a l'exercici anterior), i els ingressos de capital, amb un percentatge de cobrament del 81,93%, similar al de l'any 2009. L'augment del percentatge de cobrament dels ingressos de capital s'explica per la subvenció del Fons Estatal d'Inversió Local, al 2009, i, al 2010, pel Fons Estatal per l'Ocupació i la Sostenibilitat Local, al 2010, pel qual s'han reconegut uns ingressos de 15,53 milions d'euros, i s'han cobrat 14,43 milions d'euros (el 92,9%), i per la disposició dels préstecs a llarg termini.

En el cas dels **ingressos corrents**, l'alt percentatge de cobrament reflexa la bona gestió feta dels padrons municipals i dels altres ingressos de gestió municipal directa, i també l'esforç en la tramitació de les subvencions corrents concedides a l'Ajuntament.

Si analitzem els percentatges de cobrament dels padrons municipals, veurem que el percentatge global de recaptació en voluntària ha estat del 87,95%(*), lleugerament inferior respecte al de l'any passat (88,29%).

A continuació adjuntem el detall dels darrers 5 anys del nivell de cobrament dels principals padrons en el període de pagament voluntari (dades extretes de la memòria de SERESA):

	2006	2007	2008	2009	2010
IBI	93,11%	92,97%	92,87%	91,33%	91,64%
Impost Vehicles	84,67%	81,67%	83,58%	82,13%	80,30%
IAE	93,20%	95,56%	93,78%	92,55%	89,65%
Guals	93,15%	93,26%	93,44%	93,52%	92,25%
Residus	82,27%	82,89%	80,50%	79,56%	(*)80,99%

Com es pot observar, els índexs de cobrament en voluntària de l'any 2010 continuen en uns nivells molt elevats, entorn al 90% (tret de la taxa de residus, i vehicles), situació que es ve donant en els últims anys.

(*) Cal comentar que els percentatges de cobrament esmentats inclouen la part dels ingressos de la taxa de residus comptabilitzats a principis de l'any 2011. D'aquesta manera, les dades són comparables amb les d'anys anteriors. Aquest any ha hagut una modificació dels terminis de cobrament del padró de residus, motivat per la llei 16/2009 de serveis de pagament, en la que es modifica el termini per a la devolució de rebuts domiciliats, fixant-se en 8 setmanes a comptar des del càrrec a compte. Per aquest motiu, part dels ingressos en voluntària del padró de residus ha passat a comptabilitzar-se durant l'any 2011.

Si només tinguéssim en compte els ingressos per la taxa de residus comptabilitzats a 31 de desembre, el percentatge de cobrament d'aquest padró hauria estat del 38,19%.

L'any 2010 va comptabilitzar-se el cobrament de 2.293.808,53€ (38,19%) i durant l'any 2011 s'ha comptabilitzat el cobrament de 2.571.233,90€. Per tant, el cobrament en voluntària del padró de residus puja a 4.865.042,43€, que representa un 80,99% (lleugerament superior al de l'any 2009: 79,56%).

En els **ingressos de capital** (on incloem les contribucions especials i quotes d'urbanització), el percentatge de cobrament d'enguany és del 81,93%. A partir del 2006, aquesta xifra havia anat disminuint, i a partir del 2009 el cobrament d'ingressos de capital ha estat força elevat.

	2006	2007	2008	2009	2010
% cobrament ingressos de capital	92,92%	70,63%	44,73%	83,00%	81,93%

Per capítols, el capítol VI (alienació d'inversions) s'ha cobrat el 100% dels drets liquidats per aquest concepte, i en termes absoluts representa el 2,78% de tots els ingressos de capital cobrats. Respecte a les subvencions de capital, s'han cobrat en un 67,40%, inferior al 83,35% del 2009, però molt per sobre del 10,81% del 2008 (com s'ha comentat abans, això s'explica per l'elevat cobrament del Fons Estatal per l'Ocupació i la Sostenibilitat Local). En termes absoluts, les transferències de capital cobrades representen el 31,80% del total de drets cobrats per operacions de capital. Cal recordar que aquest tipus de subvencions acostumen a tenir terminis d'execució bastant llargs, lligats als dels projectes d'inversió que financen, i que solen abraçar diversos anys, fet que retarda el seu cobrament, i que pot explicar l'evolució variable d'aquesta sèrie.

Pel que fa a les contribucions especials i quotes d'urbanització, s'han cobrat en un 37,25%, percentatge superior al dels anys anteriors (11,09% al 2009).

Compte General 2010	Memòria de Gestió de l'Ajuntament de Sabadell
---------------------	---

Finalment, pel que fa a les operacions de crèdit s'ha ingressat el 100% de l'import contractat, que, en termes absoluts, representa el 57,74% del total de drets cobrats per operacions de capital.

A l'inici de l'exercici, el volum d'**ingressos pendent de cobrar** era de 69,81 milions d'€, i al seu tancament la xifra ha passat a ser de 74,25 milions d'€. Això significa que durant l'exercici s'han incrementat en 4,44 milions d'€ els ingressos pendents de cobrar, bàsicament ingressos tributaris, ingressos de capital, i transferències corrents.

En aquests 74,25 milions d'€ pendents de cobrar a 31 de desembre hi ha inclosos els 2,57 milions d'€ corresponents als ingressos de la taxa de residus que s'han cobrat a principis de 2011, i que s'ha comentat anteriorment. Per tant, si comptem amb aquests ingressos, que no van poder comptabilitzar-se abans, donada la nova legislació que ha modificat el termini per a la devolució de rebuts domiciliats, només tindríem pendents de cobrar 71,68 milions d'€.

Per altra banda, si ens fixem en la distribució del pendent de cobrar per exercicis, veurem que el 59,29% corresponen al propi exercici 2010 i el 40,71% restants són d'exercicis tancats.

Per capítols (*Quadre annex 17.1*), els ingressos tributaris (cap. I, II i III) representen el 43,85% (un 31,71% al 2009), seguits dels ingressos de capital (cap. VI i VII) amb el 22,25% del pendent de cobrar total, i en tercer lloc les transferències corrents amb el 20,35%.

Si analitzem els 30,23 milions d'euros d'ingressos pendents de cobrar d'anys anteriors al 2010, veiem que el 64,39% són ingressos que es van generar entre el 2008 i el 2009 (*Quadre annex 17.2*).

c) DESPESES: obligacions reconegudes

L'any 2010 l'Ajuntament ha reconegut obligacions (factures) per un import total de **231.663.065,65 d'€**, que representa un 75,02% de la despesa pressupostada, mentre que l'any passat aquest percentatge va ser del 76,31%.

Si ens mirem la distribució entre despesa corrent i d'inversió (*Veure document 13 del Compte General*), veurem que s'ha aprovat el 93,73% de la despesa corrent prevista, cosa lògica ja que es tracta fonamentalment de despeses obligatòries i d'execució immediata (despeses de personal, manteniments, interessos,...).

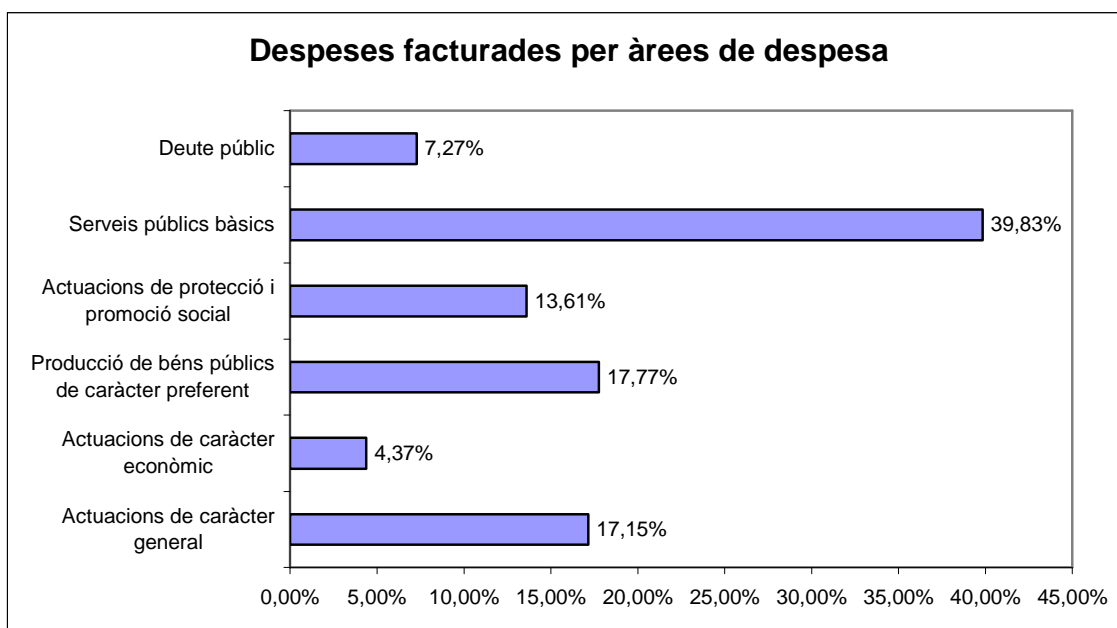
En canvi, pel que fa a les operacions de capital, s'ha aprovat un 52,50% de la despesa pressupostada. L'explicació d'aquest índex més baix és que les inversions tenen un ritme d'execució més lent, i moltes vegades els projectes

abasten més d'un exercici pressupostari. Concretament, l'any 2010 s'han liquidat el 39,49% de les inversions (capítol VI) i el 72,66% de les transferències de capital (capítol VII). La despesa que no ha arribat a convertir-se en factura dins l'exercici es pot passar com a romanent de crèdit a l'exercici següent, per tal de que es puguin acabar d'executar els projectes. Així tenim que un 50,38% de la despesa de capítol VI, i un 19,02% de la de capítol VII, es passen com a romanent a l'exercici 2011.

Abans d'entrar a analitzar la despesa liquidada en l'exercici 2009, cal recordar que l'Ajuntament de Sabadell, com qualsevol administració local, realitza un seguit d'activitats encaminades a la prestació d'una àmplia varietat de serveis a la ciutat i als ciutadans. Aquests serveis, en línies generals, es poden agrupar, d'acord amb la classificació per programes de les despeses que estableix la normativa pressupostària, de la següent manera:

- 0) Deute públic: despeses derivades dels préstecs vius que té signats l'Ajuntament.
- 1) Serveis públics bàsics: seguretat i mobilitat ciutadana, habitatge i urbanisme, benestar comunitari (sanejament i distribució d'aigua, residus i neteja viària, cementiri i serveis funeraris, enllumenat públic), medi ambient.
- 2) Actuacions de protecció i promoció social: prestacions econòmiques a favor dels empleats, serveis socials i promoció social, foment de l'ocupació.
- 3) Producció de béns públics de caràcter preferent: sanitat, educació, cultura, esports.
- 4) Actuacions de caràcter econòmic: indústria i energia, comerç, turisme i petites i mitjanes empreses, transport públic.
- 9) Actuacions de caràcter general: òrgans de govern, serveis de caràcter general, administració financera i tributària, transferències a altres Administracions públiques.

El gràfic següent mostra com es distribueixen les despeses facturades al 2010 entre les diferents àrees de despesa abans esmentades, i el pes que cada una representa sobre el total.



En la distribució de la despesa liquidada entre les diferents àrees de despesa, es pot observar que l'àrea de serveis públics bàsics és la que concentra un major pes de la despesa total liquidada (39,83%). En termes absoluts, s'hi destinen 92,28 milions d'€, dels 231,66 milions d'€ totals liquidats.

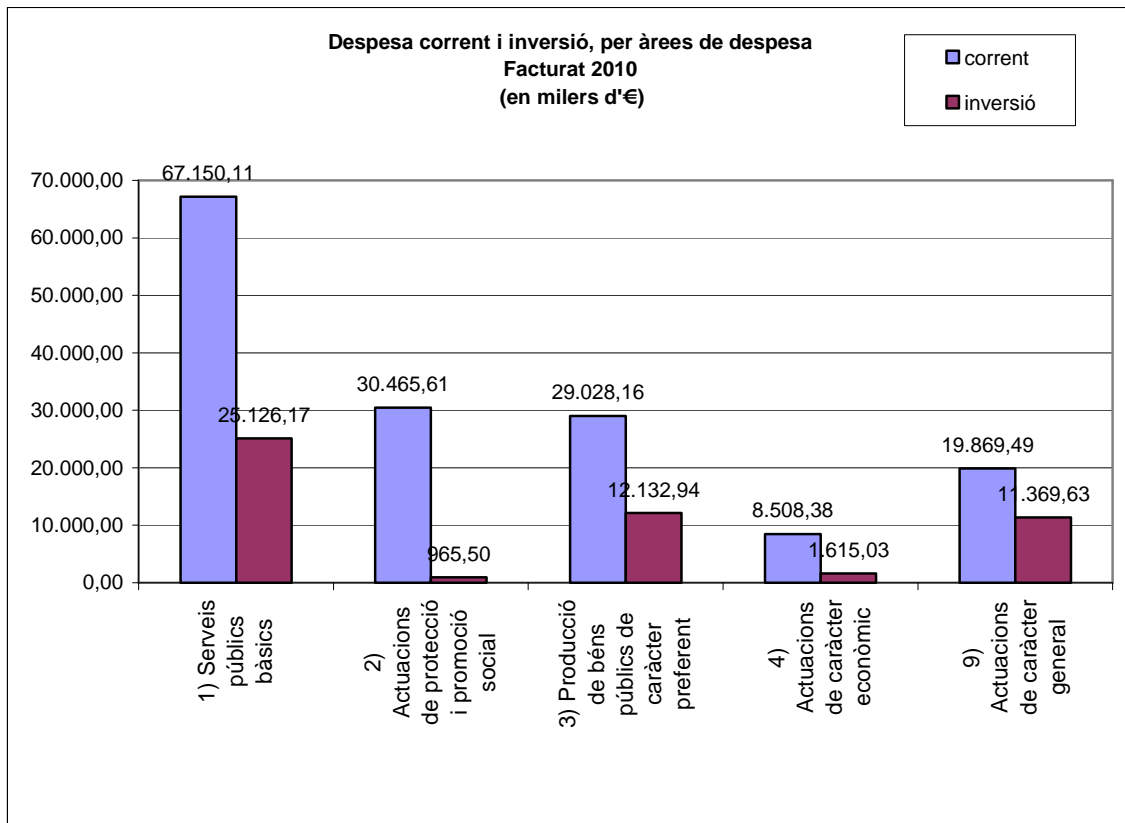
En segon lloc trobaríem la producció de béns públics de caràcter preferent (17,77%), i en tercer lloc les actuacions de caràcter general (17,15%). Aquestes tres àrees de despesa concentren gairebé el 75% de la despesa total liquidada.

Cal recordar també que estem parlant de despesa liquidada total, que inclou despesa corrent i d'inversió.

La major part d'inversions municipals es destina a actuacions de serveis públics bàsics (25,13 milions d'€): inversió en espais públics (carrers, places i parcs, rodal, ...), infraestructures urbanes (clavegueram, abastament d'aigua, equips de brossa i neteja...). La següent àrea de despesa amb una major despesa en inversió és la de producció de béns públics de caràcter preferent (12,13 milions d'€): inversió en equipaments esportius, culturals, educatius. Tot seguit trobem les inversions en actuacions de caràcter general (11,37 milions d'€), que comprenen bàsicament la inversió feta en el pàrquing de la Fira, i inversions en altres equipaments municipals.

En quant a despesa corrent, les àrees que concentren una major part de la despesa són: serveis públics bàsics (67,15 milions d'€), actuacions de protecció i promoció social (30,47 milions d'€), i producció de béns públics de caràcter preferent (29,03 milions d'€).

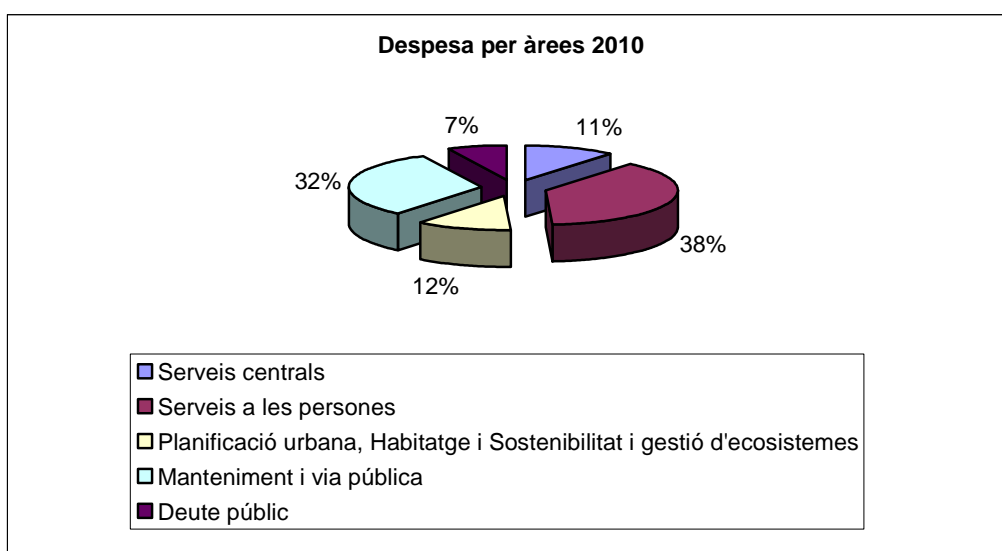
Cal tenir en compte que el següent quadre no inclou la despesa financera (capítols III, VIII i IX), i que no apareix la funció Deute públic.



Si fem un anàlisi agrupant els serveis amb el mateix criteri que en el pressupost inicial tindrem:

Àrees i departaments	Despesa liquidada (€)	%
Serveis centrals	25.751.239,77	11,12%
Presidència	4.562.349,97	1,97%
Serveis centrals	21.188.889,80	9,15%
Serveis a les persones	88.028.875,02	38,00%
Innovació, Indústria i Promoció Econòmica	20.852.008,09	9,00%
Relacions ciutadanes	7.152.877,93	3,09%
Programes dona-home i Joventut	1.445.789,21	0,62%
Educació	15.756.266,06	6,80%
Cultura	11.543.470,21	4,98%
Salut i Serveis socials	17.643.282,86	7,62%
Esports	11.537.254,58	4,98%

Cooperació	2.097.926,07	0,91%
Planificació urbana, Habitatge i Sostenibilitat i gestió d'ecosistemes	27.268.698,53	11,77%
Comerç i turisme	3.049.843,27	1,32%
Planificació urbana i habitatge	16.621.209,79	7,17%
Sostenibilitat i gestió d'ecosistemes	7.597.645,47	3,28%
Manteniment i via pública	73.779.227,56	31,85%
Via pública i manteniments	37.823.615,99	16,33%
Seguretat ciutadana	13.269.098,61	5,73%
Residus i neteja	22.686.512,96	9,79%
Deute públic	16.835.024,97	7,27%
TOTAL	231.663.065,85	100,00%



Agrupant per àrees els departaments, l'àrea de **Serveis a les persones** és la que té un major pes, amb un 38% de la despesa total liquidada durant l'any 2010. Aquesta àrea engloba un conjunt de departaments que presten serveis directes a les persones: Innovació, indústria i Promoció econòmica (9,00%), Salut i Serveis Socials (7,62%), Educació (6,80%), Cultura (4,98%), Esports (4,98%), Relacions ciutadanes (3,09%), Cooperació (0,91%), Programes d'igualtat dona-home i de joventut (0,62%).

El pes d'aquesta àrea sobre el total ha augmentat respecte el 2009 (35,74%), sobretot degut a l'augment del pes del departament d'Innovació, indústria i Promoció econòmica, que al 2009 representava un 5,40% del total. Podem dir que l'Ajuntament destina gairebé el 40% de la seva despesa total a l'atenció directe a les persones.

Compte General 2010	Memòria de Gestió de l'Ajuntament de Sabadell
---------------------	---

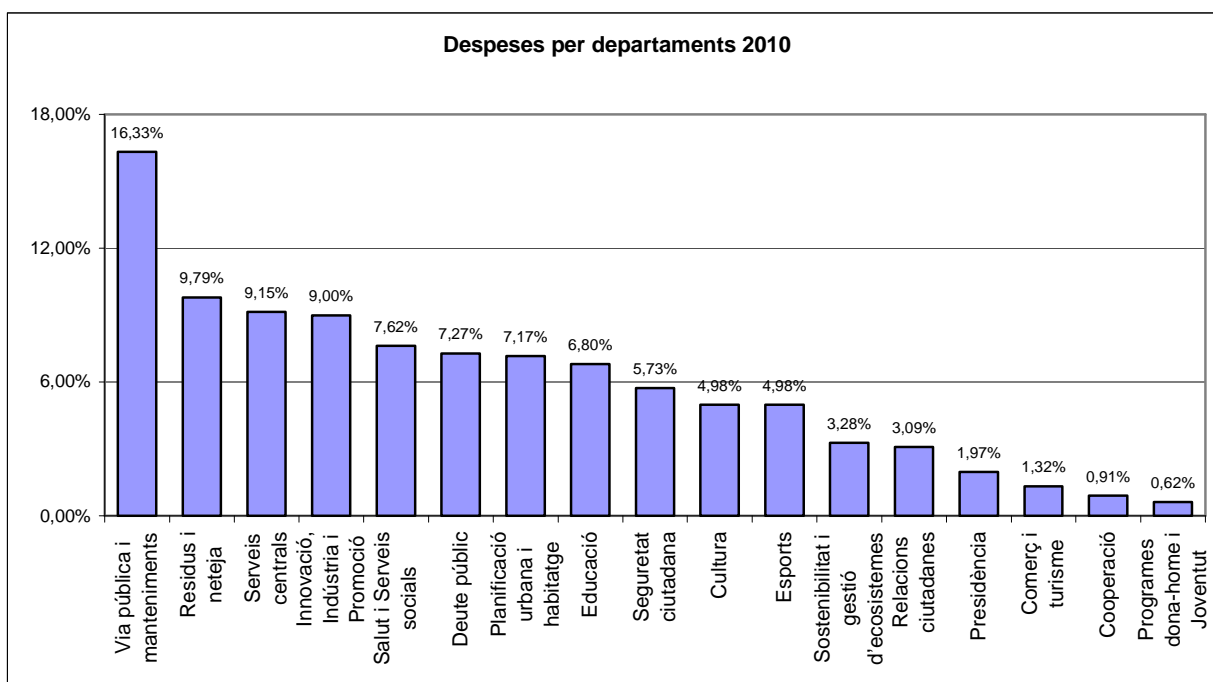
Un altre bloc important és l'àrea de **Manteniments i Via pública** que té un pes del 31,85% del pressupost executat.

Aquesta àrea inclou els serveis de Via pública i manteniments (16,33%), Residus i neteja (9,79%), i Seguretat ciutadana (5,73%).

Dins l'àrea de **Planificació urbana, Habitatge i Sostenibilitat i gestió d'ecosistemes** (11,77%) hi trobem Planificació urbana i habitatge (7,17%), Sostenibilitat i gestió d'ecosistemes (3,28%) i Comerç i turisme (1,32%).

Dins l'àrea de **Serveis Centrals** (11,12%) hi trobem els Serveis Centrals, on s'inclou la gestió tributària, els serveis obligatoris d'informació de base (padró, cens,...), Intervenció i Tresoreria, Serveis Econòmics, Assessoria jurídica, i els Serveis interns, que serien l'estructura administrativa central (Recursos humans, Informàtica, neteja,...); i la Presidència, on s'engloba l'estructura política de l'Ajuntament (grups municipals) i Secretaria.

El **deute públic**, o sigui, les despeses financeres generades pels crèdits vius de l'Ajuntament, representen el 7,27% de la despesa total liquidada, percentatge lleugerament superior respecte l'any 2009, que era del 6,05%.



Com es pot observar en el gràfic i la taula anteriors, els departaments de **Via Pública i Manteniments**, i de **Residus i neteja** executen el 16,33% (37,82

milions d'€) i el 9,79% (22,69 milions d'€) de la despesa total respectivament. Aquí s'inclouen funcions bàsiques de l'Ajuntament com són el manteniment d'edificis i espais públics (carrers, zones verdes,...), l'enllumenat públic, el clavegueram, el transport urbà, etc, i la neteja viària i la recollida de brossa.

d) DESPESES: pagat i pendent de pagar (*Veure quadre adjunt 17.3 i document 7 del Compte General*)

OBLIGACIONS RECONEGUDES PAGADES I PENDENTS DE PAGAR:

En aquest apartat s'analitzen les despeses pagades i pendents de pagar, prenent com a dades per a calcular els ratis, els imports en euros d'obligacions reconegudes i de pagaments.

Abans d'iniciar l'anàlisi de la despesa pagada i pendent de pagar de l'any 2010 cal recordar (igual que hem fet amb l'anàlisi dels cobraments) que per interpretar correctament els fluxos de caixa, cal tenir en compte els moviments de l'exercici corrent (és a dir, del 2010) i també els d'exercicis tancats. En el cas dels pagaments, aquí trobarem les obligacions reconegudes aprovades però pendents de pagar a 31/12/2009 i les que s'han tramitat durant l'any 2010. Només així podem fer una anàlisi completa del volum de pagaments realitzats durant l'exercici, comparant-lo amb el volum d'obligacions reconegudes aprovades, amb independència de l'any en que es van aprovar.

Si ens fixem en el nivell de pagaments (*veure document 7 del Compte General*), veurem que dels 254,92 milions d'€ d'obligacions reconegudes, se n'han pagat 225,83 milions d'€, o sigui un 88,59%, percentatge lleugerament inferior al del 2009 (91,29%).

Si fem aquest anàlisi però separant l'exercici corrent dels exercicis tancats veurem que en el primer cas el nivell de pagaments és del 87,45%, mentre que pels anys tancats arriba fins al 99,97%. Aquí s'inclouen totes les obligacions reconegudes i no pagades d'exercicis anteriors al 2010.

Dins de l'exercici corrent (*veure document 13 del Compte General*), els capítols amb un percentatge de pagament més alt respecte les despeses aprovades, són les despeses de personal (ja que es tracta de sous, salaris i seguretat social dels treballadors municipals) i les despeses financeres (interessos i amortitzacions).

Les despeses per compra de béns corrents i serveis s'han pagat en un 81,09%, i les subvencions corrents en un 90,60%. El capítol VII (transferències de capital), s'ha pagat en un 78,40%. L'índex de pagament del capítol VI (inversions) és d'un 77,93%.

De la liquidació del pressupost, es desprenen els següents ratis de termini de pagament (segons l'import d'obligacions reconegudes, i pagades):

Compte General 2010	Memòria de Gestió de l'Ajuntament de Sabadell
---------------------	---

- Per a despeses corrents (de capítol 2): 69 dies
- Per a despeses d'inversions (de capítol 6 i 7): 80 dies

Com a conseqüència de l'alt nivell de pagaments, a finals de l'exercici han quedat pendents de pagar 29.090.440,54€, que en termes relatius representen només un 11,41% de totes les despeses aprovades. D'aquests, un 38,70% corresponen a obligacions reconegudes d'inversions (cap. VI i VII), el 44,86% a obligacions reconegudes de despeses de béns corrents i serveis (cap. II) i el 16,44% restant a altres despeses corrents i financeres.

L'exercici 2010 s'inicia amb un volum d'obligacions reconegudes pendents de pagar de 23,76 milions d'€, i s'acaba amb 29,09 milions d'€ pendents de pagament. Això representa un augment de 5,33 milions d'€.

D'aquests 29,09 milions d'euros pendents de pagar, 29,08 són de l'exercici 2010, i 7 mil euros d'anys anteriors (*Quadre annex 17.3*).

LLEI 15/2010 PER LA QUE S'ESTABLEIXEN MESURES DE LLUITA CONTRA LA MOROSITAT EN LES OPERACIONS COMERCIALS:

El dia 7 de juliol de 2010 va entrar en vigor la Llei 15/2010, de 5 de juliol, per la que s'estableixen mesures de lluita contra la morositat en les operacions comercials.

Aquesta estableix les següents obligacions:

- Des de l'entrada en vigor de la llei fins al 31 de desembre de 2010, el termini en el que les administracions tenen l'obligació d'abonar el preu de les obligacions és en els 55 dies següents a la data d'expedició de les certificacions d'obres o dels corresponents documents que acrediten la realització total o parcial del contracte.
- Disposar d'un registre de factures.
- La Intervenció municipal requerirà als òrgans gestors per a que justifiquin per escrit la falta de tramitació de les factures una vegada transcorregut un mes des de l'anotació en el registre comptable.
- La Intervenció emetrà un informe trimestral de la relació de factures que transcorreguts més de 3 mesos des de l'anotació al registre de factures encara no hagi estat tramitat el corresponent expedient de reconeixement de l'obligació, o s'hagi justificat per l'òrgan gestor l'absència de tramitació d'aquest reconeixement.

Aquesta disposició es refereix a les operacions comercials, entenent que són aquelles per les quals els proveïdors i/o contractistes en presenten documents factura per cobrar els serveis prestats o treballs realitzats.

Al 2010 s'han comptabilitzat un total de 14.158 factures per pagar. D'aquestes, s'ha pagat el 74,43%, i han quedat pendents de pagar el 25,56% (3.620 factures).

Una vegada tramitades les factures de data 2010 s'han calculat els terminis mitjans de diferents processos de tramitació de la factura:

Entre la data d'emissió de la factura i la presentació a un registre municipal: 10,96 dies naturals.

Entre la data d'entrada al registre municipal i la comptabilització: 37,83 dies naturals.

Nombre i quantia de les factures pendents a 31 de desembre vençudes i no pagades: 660 factures, per un import total de 3.357.620,17€.

Des de l'exercici 2001 es disposa d'un registre de factures en el programa de comptabilitat.

A partir de setembre de 2010, mensualment s'ha requerit als diversos centres gestors per a que indiquin quin era el motiu pel qual una factura que havia entrat feia més d'un mes al registre de factures de comptabilitat no s'havia iniciat el tràmit de reconeixement de l'obligació i s'ha confeccionat un informe amb les respostes recollides.

Liquidació 2010

Pendent de cobrament exercici corrent i tancats

Capítols		Anys anteriors		2010		Total	
		Import	%	Import	%	Import	%
I, II, III	Ingressos tributaris (sense Art. 35)	14.432.926,58	47,74%	18.131.324,23	41,19%	32.564.250,81	43,85%
IV	Transferències corrents	2.455.722,60	8,12%	12.653.490,07	28,74%	15.109.212,67	20,35%
V	Ingressos patrimonials	632.531,73	2,09%	284.425,14	0,65%	916.956,87	1,23%
Art 35	CC EE i Quotes d'Urbanització	5.192.396,55	17,18%	604.039,29	1,37%	5.796.435,84	7,81%
VI i VII	Ingressos de capital	7.486.990,08	24,77%	9.031.167,50	20,51%	16.518.157,58	22,25%
VIII i IX	Ingressos financers	30.415,61	0,10%	3.319.194,37	7,54%	3.349.609,98	4,51%
Total pendent de cobrar		30.230.983,15	100,00%	44.023.640,60	100,00%	74.254.623,75	100,00%

Liquidació 2010

Pendent de cobrament d'exercicis tancats per capítols

Any/Capítol	I	II	III	IV	V	VI	VII	VIII	Total	%
1991	33,94								33,94	0,00%
1992	1.092,77		106,34						1.199,11	0,00%
1993	1.096,85		46,79						1.143,64	0,00%
1994	1.142,98		48,98						1.191,96	0,00%
1995	1.179,86								1.179,86	0,00%
1996	1.513,36		4.455,54						5.968,90	0,02%
1997	82.006,76								82.006,76	0,27%
1998	28.848,47								28.848,47	0,10%
1999	26.224,00								26.224,00	0,09%
2000	78.475,72		4.840,65	25.096,23		453.323,88			561.736,48	1,86%
2001	135.748,61		4.264,74			178.873,22			318.886,57	1,05%
2002	158.987,64	237,00	4.163,67			254.476,81	138.232,79		556.097,91	1,84%
2003	172.989,27		18.382,06						191.371,33	0,63%
2004	229.141,37	186,00	124.420,47				1.866.538,11		2.220.285,95	7,34%
2005	337.882,66	358.036,75	266.844,64		7.153,67	1.507.880,31			2.477.798,03	8,20%
2006	586.668,63	65.792,60	676.255,76		548.893,15		134.073,98		2.011.684,12	6,65%
2007	684.107,58	270.966,04	1.325.819,34		70,21				2.280.963,17	7,55%
2008	1.234.769,15	225.550,93	1.931.468,70	465.817,38	16.170,79		2.953.590,98		6.827.367,93	22,58%
2009	1.994.803,54	529.113,18	8.057.609,79	1.964.808,99	60.243,91			30.415,61	12.636.995,02	41,80%
Total general	5.756.713,16	1.449.882,50	12.418.727,47	2.455.722,60	632.531,73	2.394.554,22	5.092.435,86	30.415,61	30.230.983,15	100,00%

Liquidació 2010

Despeses d'exercicis tancats:

ordenades per anys

Any	Previsió Definitiva a	Obligacions reconegudes b	Pagaments Líquids c	Pendent de pagar d	Baixes e
2003	500.326,28	820,64	0,00	820,64	499.505,64
2004	0,00	0,00	0,00	0,00	0,00
2005	0,00	0,00	0,00	0,00	0,00
2006	0,00	0,00	0,00	0,00	0,00
2007	2.257,82	2.257,82	757,82	1.500,00	0,00
2008	0,00	0,00	0,00	0,00	0,00
2009	23.257.444,99	23.257.444,99	23.252.444,99	5.000,00	0,00
Total general	23.760.029,09	23.260.523,45	23.253.202,81	7.320,64	499.505,64

pendent de pagar per anys i capítols

Any/Capítol	II	IV	VI	Total	%
2003	0,00	0,00	820,64	820,64	11,21%
2004	0,00	0,00	0,00	0,00	0,00%
2005	0,00	0,00	0,00	0,00	0,00%
2006	0,00	0,00	0,00	0,00	0,00%
2007	1.500,00	0,00	0,00	1.500,00	20,49%
2008	0,00	0,00	0,00	0,00	0,00%
2009	0,00	0,00	5.000,00	5.000,00	68,30%
Total general	1.500,00	0,00	5.820,64	7.320,64	100,00%

e) TRANSFERÈNCIES I SUBVENCIONS CONCEDIDES SIGNIFICATIVES:

L'any 2010, hi ha despeses compromeses de capítol 4 – Transferències corrents, per import de 28,26 milions d'euros.

D'aquestes, 1,03 són despeses compromeses en anys anteriors, que han passat a l'any 2010 com romanents.

Durant l'any 2010 s'han aprovat subvencions per valor de 27,23 milions d'€. Aquestes subvencions concedides podrien classificar-se de la següent manera:

	Milers d'euros
SUBVENCIONS ATORGADES EN CONCURRÈNCIA	
Subvencions pluriennals atorgades en anys anteriors, anualitat 2010	150,63
Subvencions atorgades per convocatòries de 2010	1.792,27
SUBVENCIONS NOMINATIVES	1.493,18
SUBVENCIONS DIRECTES	63,17
APORTACIONS	
Aportacions a organismes autònoms i empreses municipals	13.435,34
Aportacions a concessionaris	6.761,74
Aportacions a grups municipals	320,69
Aportacions a entitats externes	871,22
ALTRES (altres ajuts a persones físiques, beques, ajuts de menjadors, productes per al rebost solidari, altres ajuts assistencials, premis de concursos, subvencions d'altres administracions, despeses de gestió per convenis de pràctiques d'estudiants, etc..)	2.338,49
TOTAL	27.226,74

SUBVENCIONS ATORGADES EN CONCURRÈNCIA:

A continuació s'enumeren les convocatòries de subvencions de l'any 2010 i l'import que s'ha concedit per cada una d'elles.

Dept.	Línia de subvenció	Import concedit
COMERÇ I TURISME:		
	DINAMITZACIÓ COMERCIAL	72.203,00
	DINAMITZACIÓ TURÍSTICA	16.000,00
	ENLLUMENAT NADALENC	199.857,33
COOPERACIÓ I SOLIDARITAT:		
	PROGRAMES O ACTIVITATS DE SENSIBILITZACIÓ	86.994,19
	PROJECTES DE COOPERACIÓ AL DESENVOLUPAMENT	370.119,98
CULTURA:		

Compte General 2010	Memòria de Gestió de l'Ajuntament de Sabadell
---------------------	---

DIFUSIÓ ARTÍSTICA	67.800,00
DIFUSIÓ DE LES IDEES I DE LA COHESIÓ SOCIAL	8.150,00
DIVULGACIÓ DE LA CULTURA POPULAR I TRADICIONAL	81.800,00
FESTES MAJORS DE BARRIS	96.960,00
EDUCACIÓ:	
ACTIVITATS EDUCATIVES DEL PROGRAMA CIUTAT I ESCOLA	31.000,00
ACTIVITATS PER A L'EDUCACIÓ EN EL LLEURE INFANTIL	48.500,00
AMPA's CENTRES DOCENTS PÚBLICS	29.657,97
ORGANITZACIÓ DE CASALS D'ESTIU	20.701,50
ORGANITZACIÓ DE CASALS D'ESTIU NENS AMB NECESSITATS EDUCATIVES ESPECIALS	10.400,00
PROJECTES EDUCATIUS DELS CENTRES DOCENTS PÚBLICS	32.069,38
ESPORTS:	
ACTIVITATS DE PROMOCIÓ ESPORTIVA	25.000,00
ACTIVITATS ESPORTIVES EXTRAESCOLARS	117.000,00
IGUALTAT DONA – HOME:	
ACTIVITATS IGUALTAT DONA-HOME	7.700,00
JOVENTUT:	
ACTIVITATS JUVENILS	17.000,00
OFICINA NOVA CIUTADANIA:	
PROJECTES I PROGRAMES D'ACOLLIDA A LA POBLACIÓ NOUINGUDA	76.000,00
PATRIMONI:	
DIFUSIÓ DEL PATRIMONI ARQUEOLÒGIC I ARQUITECTÒNIC	19.377,00
RELACIONS CIUTADANES:	
ENTITATS VEINALS	46.909,00
SALUT:	
PROJECTES D'ATENCIÓ A DROGODEPENDÈNCIES	12.500,00
PROJECTES DE PROMOCIÓ DE LA SALUT	29.500,00
SERVEIS SOCIALS:	
ENTITATS GENT GRAN	53.300,00
PERSONES AMB DISCAPACITAT	116.400,00
PROJECTES D'INCLUSIÓ SOCIAL	122.600,00
SOSTENIBILITAT I GESTIÓ ECOSISTEMES:	
AGENDA 21 CENTRES EDUCATIUS	21.000,00
MEDI NATURAL	30.000,00
IMPLANTACIÓ D'ENERGIA SOLAR	2.850,00

En el següent llistat es detallen les subvencions atorgades per aquestes convocatòries superiors a 3.000€:

DEPT.	LÍNIA DE SUBVENCIÓ	ENTITAT	PROJECTE	IMPORT CONCEDIT
COMERÇ I TURISME				
DINAMITZACIÓ COMERCIAL				
	AGRUPACIÓ DE COMERCIANTS DE LA VIA MASSAGUÉ		Suport a l'associacionisme per l'any 2010.	5.410,00
	ASSOCIACIÓ COMERÇ EIXAMPLE		Suport a l'associacionisme per l'any 2010.	4.500,00
	ASSOCIACIÓ COMERCIANTS DEL BARRI I MERCAT TORRE RO		Suport a l'associacionisme per l'any 2010.	3.960,00
	ASSOCIACIÓ DE COMERCIANTS COMERÇ C		Suport a l'associacionisme per l'any 2010. ASSOCIACIÓ DE COMERCIANTS COMERÇ CREU	17.000,00
	ASSOCIACIÓ DE COMERCIANTS DE SABADELL OEST		Suport a l'associacionisme per l'any 2010.	7.333,00
	CA N ORIAÇ COMERÇ		Suport a l'associacionisme per l'any 2010.	17.000,00
	SABADELL COMERÇ CENTRE		Suport a l'associacionisme per l'any 2010.	17.000,00
DINAMITZACIÓ TURÍSTICA				
	AMICS DE MEDIEVALIA SABADELL		XIVena edició del Medievàlia a la ciutat de Sabadell	16.000,00
ENLLUMENAT NADALENC				
	AGRP COMERCIANTS DE L'AVINGUDA CONCÒRDIA		Suport a les associacions de comerciants per l'enllumnat de Nadal pel 2010.	11.607,66
	AGRUPACIÓ DE COMERCIANTS DE LA VIA MASSAGUÉ		Suport a les associacions de comerciants per l'enllumnat de Nadal pel 2010.	6.690,00
	ASSOC COM SOL I PADRIS ST OLEGUER		Suport a les associacions de comerciants per l'enllumnat de Nadal pel 2010.	9.966,87
	ASSOCIACIÓ COMERÇ EIXAMPLE		Suport a les associacions de comerciants per l'enllumnat de Nadal pel 2010.	11.713,86
	ASSOCIACIÓ COMERÇ CREU ALTA		Suport a les associacions de comerciants per l'enllumnat de Nadal pel 2010.	31.615,00
	ASSOCIACIÓ COMERCIANTS DEL BARRI I MERCAT TORRE RO		Suport a les associacions de comerciants per l'enllumnat de Nadal pel 2010.	11.485,00
	ASSOCIACIÓ DE COMERCIANTS COMERÇ C		Suport a les associacions de comerciants per l'enllumnat de Nadal pel 2010.	22.353,00
	ASSOCIACIÓ DE COMERCIANTS SEC OEST		Suport a les associacions de comerciants per l'enllumnat de Nadal pel 2010.	11.368,00
	CA N ORIAÇ COMERÇ		Suport a les associacions de comerciants per l'enllumnat de Nadal pel 2010.	33.057,94
	SABADELL COMERÇ CENTRE		Suport a les associacions de comerciants per l'enllumnat de Nadal pel 2010.	50.000,00
COOPERACIÓ I SOLIDARITAT				
PROGRAMES O ACTIVITATS DE SENSIBILITZACIÓ				
	ASSOCIACIÓ SHARE DESARROLLO TERCER MUNDO		Enfoca II	9.960,00
	EDUCACIÓ SENSE FRONTERES		Educar la solidaritat - Exposició itinerant "La solidaritat és el compromís amb un futur més humà"	10.688,53
	FD PAU I SOLIDARITAT		Campanya de sensibilització al voltant de l'assoliment dels drets humans laborals de les dones i de les seves lluites sindicals en matèria d'igualtat de gènere, als països del Sud	5.021,70
	FUNDACIÓ INTERMON OXFAM		Construcció d'una ciutadania global	6.594,61
	LLIGA DELS DRETS DELS POBLES		Programa de Sensibilització i Educació per al Desenvolupament a Sabadell de la Lliga dels Drets dels Pobles	10.798,36
	MANS UNIDES		Programa general de sensibilització	3.329,87
	SOLIDARIS AMB EL POBLE SAHARAUÍ		Creació de la xarxa d'observació civil del Sàhara Occidental	9.960,00
	XARXA DE L'OBSERVATORI DEL DEUTE		Del deute extern a l'Anticooperació. Materials per a la formació i la sensibilització	7.573,28
	XARXA SOLIDARIA SABADELL COLOMBIA		Ja som 200.000 ciutadans de Sabadell	5.760,00
PROJECTES DE COOPERACIÓ AL DESENVOLUPAMENT				
	ASOC COOPERACION Y AYUDA		Centre de discapacitats Abadhemuca	14.880,00
	ASOCIACIÓN LATINOAMERICANA DE SABADELL		Implementación de un infocentro comunitario en la comunidad de Cacha y formación informática	15.135,56
	ASOCIACIÓN FAMILIAS SIN FRONTERAS POR LA INFANCIA		Escola de primària Bresma (Haití)	13.872,00
	ASOCIACION WAF AE		Foment d'una educació bàsica de qualitat, inclusiva i en igualtat en escoles de la província de Tànger (Marroc).	14.209,00
	ASSOCIACIÓ AMICS DEL PERU		Planta processadora de cuys	15.400,00
	ASSOCIACIÓ SABADELL ACULL INFANTS SAHARAUÍ		Vacances en pau 2010: Colònies d'estiu peer a infants sahrauis	6.789,00
	ASSOCIACIÓ SHARE DESARROLLO TERCER MUNDO		Bancos Comunes para el Desarrollo rural de mujeres de Guatemala	24.024,00
	ASSOCIACIÓ SOLIDARIA ANANTAPUR		Prevenió de discapacidades causadas por lepra	13.200,00
	CIUDADANOS DE GUINEA CONAKRY		Plantación de yuca	10.829,00
	CREU ROJA ESPANYOLA		Campesino a campesino. Etapa II	17.720,00
	FD PAU I SOLIDARITAT		Empoderament de les mares comunitàries del barri Potosí, Ciudad Bolívar en l'acció social (sindicat - comunitat)	13.319,28

DEPT.	LÍNIA DE SUBVENCIÓ	ENTITAT	PROJECTE	IMPORT CONCEDIT
	FUNDACIÓ PRIVADA MAIN		Projecte d'atenció socioeducativa als infants i joves del carrer de les ciutats de Maputo i Beira	16.184,00
	FUNDACIO SID MOSKITIA		Escola tècnica per a la formació professional de joves i adults de les ètnies miskita i tawahka del municipi de Wampusirpi, a la Moskitia d'Hondures (Fase II)	13.613,53
	FUNDACION VICENTE FERRER		Optimització de l'ús dels recursos hídrics mitjançant la promoció del rec per aspersió en el districte d'Anantapur, Índia	12.432,70
	FUNDACION VICENTE FERRER		Subvenció de Coop. 2010 del 80% de la companyia de Cassa per la captació, potabilització i subministrament d'aigua	5.509,80
	JOSEP COMAPOSADA		2 Fase del Programa per a la integració laboral i sindical dels joves del nord del Marroc 2010-2011	24.288,00
	LLIGA DELS DRETS DELS POBLES		Comunitats Amazòniques gestionen el seu desenvolupament integral a partir de les pròpies capacitats de gestió, defensa dels drets, producció i gestió sostenible del medi ambient	27.160,00
	MANS UNIDES		Mejoras de las oportunidades, comerciales, asociativas y medioambientales en el municipio de Tomina, Chuquisaca (Bolivia).	15.924,00
	MANOS UNIDAS COMITE CATOLICO DE LA CAMPAÑA CONTRA		Subvenció de Coop. 2010 del 80% de la companyia de Cassa per la captació, potabilització i subministrament d'aigua	5.509,80
	PRO EDUCART COOPERACIÓ I DESENV EN EL SALVADOR		Memoria històrica del Bajo Lempa Occidental	6.947,60
	SATHI SANSAR DESENVOLUPAMENT AL NEPAL		Capacitació Tècnica de nous terapeutes-professors de Sathi Sansar	3.080,00
	SOLIDARIS AMB EL POBLE SAHARAUÍ		Comissió mèdica i incentius personal sanitari	25.200,00
	VILADECAVALLS VIDA I PAU		Construcció de un albergue	18.240,00
	VOLS VOLUNTARIAT SOLIDARI		Construcció d'un centre educatiu i esportiu pels joves desfavorits de Conakry (Segona fase)	19.320,00
	XARXA SOLIDARIA SABADELL COLOMBIA		Compartir ll-lusions	13.893,12

CULTURA

DIFUSIÓ ARTÍSTICA

	ACADEMIA BELLES ARTS SABADELL F P		Promoció de joves artistes emergents en diferents disciplines artístiques per oferir una plataforma de llançament a nivell local però amb difusió a nivell nacional.	3.000,00
	ALLIANCE FRANCAISE DE SABADELL		Poètiques a la Casa Taulé 2010. Nits Literàries 2010. Festival de Veus Femenines "Elles" Estiu 2010	6.000,00
	CINE CLUB SABADELL		Programació estable de cinema no comercial en versió original subtítolada.	6.500,00
	COORDINADORA DE GRUPS DE MUSICA DE SABADELL		MAS (Música a Sabadell) 2010	4.000,00
	ESBART SABADELL DANSAIRE		Celebració de la 14ª edició del Dia Internacional de la Dansa a Sabadell el 25/04/10. □ 12ª edició del Ball de la Bola de Sabadell el 05/09/10.	3.000,00
	GRUP DE TEATRE DEL SOL		Muntatge i representacions de les obres "Josep Maria de Sagarra, fragments de teatre" a la Sala Petita i "Les bruixes de Salem" d'Arthur Miller a la Sala Gran	12.000,00
	JOVENTUTS MUSICALS DE SABADELL		Temporada de Cambra i Festival Internacional de Música de Sabadell 2010	22.200,00
	PARROQUIA DE SANT VICENÇ		Activitat formativa en el sip del Taller de Teatre, dirigida a nens i nenes de 7 a 16 anys i programació estable de teatre aficionat per a tots els públics.	4.500,00

DIFUSIÓ DE LES IDEES I DE LA COHESIÓ SOCIAL

	AGRUPACIÓ ASTRONÒMICA DE SABADELL		50è aniversari de l'Agrupació	3.000,00
	LLIGA DELS DRETS DELS POBLES		Politeia, formació política	3.600,00

DIVULGACIÓ DE LA CULTURA POPULAR I TRADICIONAL

	ACADEMIA CATOLICA DE SABADELL		Projecte d'activitats culturals 2010	3.500,00
	ACF SABADELL SARDANISTA		Ballada de sardanes	12.400,00
	AGRUPACIÓ DE PESSEBRISTES DE SABADELL		PROJECTE DE NADAL	3.300,00
	FEDERACIÓ SABADELL CULTURA		Programa anual	39.000,00

FESTES MAJORS DE BARRIS

	A VV DEL TORRENTE DEL CAPELLAN		Festa Major del Barri de Torrent del Capellà 2010	3.622,00
	A VV DE L'EIXAMPLE DE SABADELL		FESTA MAJOR DE L'EIXAMPLE 2010	4.047,00
	AA VV SANT JULIA		Festa Major del Barri de Sant Julià 2010	3.257,00
	AAVV CAN N ORIAC		Festa Major del Barri de Ca n'Oriac 2010	4.222,00
	AAVV CAN PUIGGENER		Festa Major del Barri de Can Puiggener 2010	3.427,00
	AAVV COVADONGA		Festa Major del Barri de Covadonga 2010	4.377,00
	AAVV ESPRONCEDA		Festa Major del Barri d'Espronceda 2010	3.717,00
	AAVV NOSTRA LLAR		FESTA MAJOR DEL BARRI DE NOSTRA LLAR	3.287,00
	AAVV SECTOR CAN RULL		FESTA MAJOR CAN RULL 2010	4.407,00
	AAVV SERRA CAMARÓ		FESTA MAJOR DE SERRA CAMARÓ 2010	3.167,00
	AAVV TORRE ROMEU		Festa Major del Barri de Torre-Romeu 2010	4.262,00
	AAVV TORREGUITART		FESTA MAJOR DE TORREGUITART 2010	3.832,00

DEPT.	LÍNIA DE SUBVENCIÓ	ENTITAT	PROJECTE	IMPORT CONCEDIT
		AGRUPACIO DE VEINS DEL BARRI DE LES TERMES DE SABA	Festa Major del Barri de les Termes 2010	3.742,00
		AGRUPACIO HOSTAFRANCS	Festa Major del Barri d'Hostafrancs 2010	3.492,00
		AGRUPACIO VEINS DE GRACIA	FESTA MAJOR DE GRÀCIA 2010	4.257,00
		ASOCIACIÓN DE VECINOS CAN DEU	FESTA MAJOR DE CAN DEU 2010	3.832,00
		ASOCIACIÓN DE VECINOS DE CAMPOAMOR	Festa Major del Barri de Campoamor	4.262,00
		ASOCIACION DE VECINOS LA CREU DE BARBERA DE SABADE	Festa Major del Barri de la Creu de Barberà 2010	4.677,00
		ASOCIACION DE VECINOS LA ROUREDA	Festa Major del Barri de la Roureda 2010	3.957,00
		ASOCIACION DE VECINOS PUEBLO NUEVO DE LA SALUD	FESTA MAJOR DE POBLE NOU 2010	3.507,00
		ASOCIACION VECINOS PLANADA PINTOR	Festa Major del Barri de La Plana del Pintor 2010	3.442,00
		ASSOCIACIÓ DE VEÏNS DE CAN FEU	Festa Major del Barri de Can Feu 2010	3.572,00
		ASSOCIACIÓ DE VEÏNS DE LA CREU ALTA	Festa Major del Barri de la Creu Alta	4.747,00
		AV ARRAONA MERINALS CAN GAMBÚS	Festa Major del barri Arraona-Merinals Can Gambús 2010	3.892,00
		AVV NOUS BARRIS OEST CAN LLONG	FESTA MAJOR CAN LLONG 2010	3.957,00

EDUCACIÓ

ACTIVITATS PER A L'EDUCACIÓ EN EL LLEURE INFANTIL

	ASSOCIACIO ESPORTIVA CAN DEU	Curs 2010-2011	3.182,00
	ASSOCIACIO JUVENIL ESQUITX DE SABADELL	Curs 2010-2011	3.081,00
	FUNDACIÓ PRIVADA IDA	Curs 2010-2011	3.434,00

AMPA's CENTRES DOCENTS PÚBLICS

	AMPA CEIP AGNES ARMENGOL	Projecte activitats extraescolars curs 2010-2011. AMPA CEIP AGNES ARMENGOL	3.672,10
	AMPA CEIP ALCALDE MARCET	Projecte activitats extraescolars curs 2010-2011. AMPA CEIP ALCALDE MARCET	3.728,46
	AMPA JOAN MARAGALL	Projecte activitats extraescolars curs 2010-2011. AMPA JOAN MARAGALL	4.840,88
	APA CEIP CALVET D ESTRELLA	Projecte activitats extraescolars curs 2010-2011. APA CEIP CALVET D ESTRELLA	3.131,94
	APA CEIP JOAN MONTLLOR	Projecte activitats extraescolars curs 2010-2011. APA CEIP JOAN MONTLLOR	3.197,40
	APA CEIP JUAN RAMON JIMENEZ	Projecte activitats extraescolars curs 2010-2011. APA CEIP JUAN RAMON JIMENEZ	5.743,00
	APA COLEGIO NACIONAL ESPRONCEDA	Projecte activitats extraescolars curs 2010-2011. APA COLEGIO NACIONAL ESPRONCEDA	5.344,19

ORGANITZACIÓ DE CASALS D'ESTIU NENS AMB NECESSITATS EDUCATIVES ESPECIALS

	CASAL D'ANIMACIÓ I ESPLAI LA LLAR DEL VENT	Casal d'estiu 2010 en que participen nens i nenes amb necessitats educatives especials. ASSOCIACIÓ MOVIMENT D ESPLAI VALLÈS	3.058,79
--	--	---	----------

ESPORTS

ACTIVITATS ESPORTIVES EXTRAESCOLARS

	AEE RIBOT I SERRA	PROMOCIÓ DE L'ESPORT ESCOLAR EN HORARI NO LECTIU	3.859,65
	AMPA COL LEGI SAGRADA FAMILIA	PROMOCIÓ DE L'ESPORT ESCOLAR EN HORARI NO LECTIU	4.956,39
	APA INSTITUT ENSENY MITJA FERRAN CASABLANCAS	PROMOCIÓ DE L'ESPORT ESCOLAR EN HORARI NO LECTIU	4.984,72
	APA CEIP CATALUNYA	promoció de l'esport escolar en horari no lectiu, 2010-2011	3.504,88
	APA CP JOANOT ALISANDA	PROMOCIÓ DE L'ESPORT ESCOLAR EN HORARI NO LECTIU	3.582,77
	APA CP PAU CASALS	PROMOCIÓ DE L'ESPORT ESCOLAR EN HORARI NO LECTIU	3.972,20
	ASÓ ESPORTIVA ESCOLAR IES AGUSTI SERRA I FONTANET	PROMOCIÓ DE L'ESPORT ESCOLAR EN HORARI NO LECTIU	4.127,97
	ASSIO ESPORTIVA ESCOLAR IES INDUSTRIAL I ARTS I OF	promoció esport escolar en horari no lectiu 2010-2011	3.582,77
	ASSO ESPORTIVA ESCOLAR IES PAU VILA	Promoció de l'esport escolar en horari no lectiu, 2010-2011	3.582,77
	ASSÓ ESPORTIVA ESCOLAR IES VALLES DE SABADELL	PROMOCIÓ DE L'ESPORT ESCOLAR EN HORARI NO LECTIU	3.894,31
	ASSOCIACIO ESPORTIVA ESCOLAR IES LES TERMES DE SAB	promoció de l'esport escolar en horari no lectiu, 2010-2011	3.703,90
	ASSOCIACIO MARES PARES DEL CEIP MIQUEL MARTI POL	promoció de l'esport escolar en horari no lectiu, 2010-2011	4.283,74
	CLUB NATACIÓ SABADELL	promoció de l'esport escolar en horari no lectiu	3.965,11
	COLEGIO SALESIANO S JUAN BOSCO SABADELL	PROMOCIÓ DE L'ESPORT ESCOLAR EN HORARI NO LECTIU	4.248,34
	COLEGIO SAN FRANCISCO DE ASIS SABAD	PROMOCIÓ DE L'ESPORT ESCOLAR EN HORARI NO LECTIU	3.894,31
	COROMINAS ASSESSORS SL	PROMOCIÓ DE L'ESPORT ESCOLAR EN HORARI NO LECTIU	3.327,86
	DIOCESIS DE TERRASSA	PROMOCIÓ DE L'ESPORT ESCOLAR EN HORARI NO LECTIU	4.743,98
	ESCOLA PIA DE SABADELL	PROMOCIÓ DE 'ESPORT ESCOLAR EN HORARI NO LECTIU	3.469,47

DEPT.	LÍNIA DE SUBVENCIÓ	ENTITAT	PROJECTE	IMPORT CONCEDIT
ACTIVITATS IGUALTAT DONA-HOME				
	DONES EN XARXA		Dones en xarxa. Dones ciutadades.	3.245,00
JOVENTUT				
ACTIVITATS JUVENILS				
	COMISSIÓ DE FESTES POPULARS DE SABADELL		Barraques i sostici d'hivern	4.554,00
	CONSELL DE JOVES DE SABADELL		Programa anual 2010	3.494,00
OFICINA NOVA CIUTADANIA				
PROJECTES I PROGRAMES D'ACOLLIDA A LA POBLACIÓ NOUINGUDA				
	ASOCIACIÓN LATINOAMERICANA DE SABADELL		Casal Latinoamericano de Sabadell 2010	9.570,00
	ASOCIACIÓN BOLIVIANA DEL VALLÈS		Activitats socio-culturals	4.070,00
	ASSOC ATENCIO POBRES I MARGINATS EULÀLIA GARRIGA		Mòduls "A prop teu" d'acollida, formació i inserció social a la població nouvinguda	30.070,00
	COORDINADORA FESTA DE LA DIVERSITAT DE SABADELL		IX Festa de la Diversitat: "Fem pinya, lluitem junts"	5.070,00
	FEDERACIO D'ASSOCIACIONS DE VEINS DE SABADELL		G.I.M. per a la xarxa social i veïnal de la ciutat	3.770,00
	LLIGA DELS DRETS DELS POBLES		OIS - Observatori de la Immigració 2000 - 2010. Fase 5	5.070,00
	PLATAFORMA PER LA LLENGUA COL-LECTIU L'ESBARZER		Projecte d'acollida lingüística per a la comunitat islàmica i araboparlant de Sabadell	3.070,00
PATRIMONI				
DIFUSIÓ DEL PATRIMONI ARQUEOLÒGIC I ARQUITECTÒNIC				
	AMICS DE L'ART ROMÀNIC DE SABADELL		Lliber d'història de Sabadell	5.000,00
	ASSOCIACIO CULTURAL ARRAONA ROMANA		Segona edició de la RENOVATIO ARRAGONIS	12.877,00
RELACIONS CIUTADANES				
ENTITATS VEINALS				
	FEDERACIO D'ASSOCIACIONS DE VEINS DE SABADELL		Programa general d'activitats 2010. Informació i assessorament, formació a dirigents veïnals, campanyes solidàries i serveis generals.	9.000,00
SALUT				
PROJECTES D'ATENCIÓ A DROGODEPENDÈNCIES				
	ETHOS ASOC PARA LA PREVENCIÓN Y REHABILITACION DE		PROGRAMA D'ACTIVITATS ANUAL 2010	5.000,00
PROJECTES DE PROMOCIÓ DE LA SALUT				
	FUNDACIO PRIVADA LLIGA CATALANA D'AJUDA ONCOLOGICA		Programa d'atenció psicològica integral i d'atenció domiciliària (SAD) a persones diagnosticades de càncer i les seves famílies.	3.000,00
	SALUT MENTAL SABADELL		Programa anual d'activitats.	11.000,00
SERVEIS SOCIALS				
ENTITATS GENT GRAN				
	AGRUPACIO DE VEINS DEL BARRI DE LES TERMES DE SABA		Programació anual d'activitats	3.000,00
	ASSOC ATENCIO POBRES I MARGINATS EULÀLIA GARRIGA		TRAMAT DE VIDA	6.000,00
	AULA D'EXTENSIO UNIV PER A LA GENT GRAN DE SABADELL		PROJECTE ANUAL DE L'ENTITAT	6.000,00
	CLUB DE JUBILADOS VIA ALEXANDRA		Programació anual d'activitats	3.000,00
	CLUB JUBILATS PENSION RDA BELLESGUA		programa anual d'activitats	3.000,00
	CORPORACIO SANITARIA PARC TAULI		PLA D'INTEGRACIÓ COMUNITÀRIA:SERVEI TERAPIA OCUPACIONAL	3.000,00
	F COORDINADORA JUBILADOS Y PENSIONISTAS		Programa anual d'activitats	3.000,00
	SABADELL GENT GRAN CENTRE SERV SA		COL-LONIES ADAPTADES GENT GRAN 2010	6.000,00
PERSONES AMB DISCAPACITAT				
	ADELLS		PROJECTE ANUAL D'ACTIVITATS 2010	7.000,00

DEPT.	LÍNIA DE SUBVENCIÓ	ENTITAT	PROJECTE	IMPORT CONCEDIT
		AMPA FRANCESC BELLAPART	CASAL D'ESTIU 2010	3.000,00
		ANDI ASSOCIACIÓ ATENCIÓ A INFANTS I JOVES AMB NECE	PROGRAMA ANUAL D'ACTIVITATS 2010	7.000,00
		AS VALLES AMICS DE LA NEUROLOGIA	PROGRAMA ANUAL ATENCIÓ PSICOLÒGICA PERSONES AMB DICAPACITAT D'ORIGEN NEUROLÒGICS	4.000,00
		AS VALLES AMICS DE LA NEUROLOGIA	CUIDEM, Convivència terapèutiques per a persones amb malalties neurològiques i els seus familiars.	8.000,00
		ASSOCIACIÓ CATALANA ELS XIPRERS	ADEQUACIÓ I TRASLLAT DEL CENTRE OCUPACIONAL "ELS XIPRERS" AL NOU RECINTE DE CAN BARNOLA	7.000,00
		ASSOCIACIÓ DE SORDS DE SABADELL	SERVEI D'INTERPRETS DE LLEUGA DE SIGNES 2010	14.300,00
		CENTRO DE REHABILITACIÓ DE MARGINADOS CERMA	"Acol·liment i reinserció laboral" per a persones en situació de marginació i risc d'exclusió social	3.000,00
		FRATERNITAT CRISTIANA FRATER	PROGRAMA ANUAL D'ACTIVITATS	3.000,00
		FUND TUTELAR FAMÍLIA I SOCIETAT	PROGRAMA ANUAL	8.000,00
		FUNDACIÓ PRIVADA ATENDIS	PROGRAMA DE PARTICIPACIÓ COMUNITÀRIA : "JO TAMBÉ VULL PARTICIPAR-HI"	19.100,00
		MILLORA INTEGRACIÓ I COOPERACIÓ AMICS	Integració social des del lleure	7.000,00
		SALUT MENTAL SABADELL	INCLUSIÓ SOCIAL	7.000,00
		TEB LLEURE VALLES SCCL	Activitats d'Estiu per a nois i noies amb discapacitat intel·lectual	3.000,00
		TEB LLEURE VALLES SCCL	Programa anual d'activitats 2010	7.000,00

PROJECTES D'INCLUSIÓ SOCIAL

		ASOCIACION GITANA DE SABADELL	INTERVENCIÓ AMB LA POBLACIÓ GITANA DE SABADELL 2010	9.000,00
		ASSOCIACIÓ CULTURAL CRISTIANA DE CATALUNYA	PROGRAMA ANUAL ÀGAPE: MILLORAR LA CONVIVÈNCIA, LA QUALITAT DE VIDA I LA INTEGRACIÓ SOCIAL DE LA COMUNITAT GITANA DE SABADELL	9.000,00
		CREU ROJA ESPANYOLA	"GRAN COMPANYY". PROJECTE DE VOLUNTARIAT PER A LA PROMOCIÓ DE L'ENVELLIMENT ACTIU	7.000,00
		FUNDACIÓ SECRETARIADO GENERAL GITANO	CLAU PER A LA MILLORA DE L'OCUPACIÓ I LA INSERCIÓ SOCIO- LABORAL COMUNITAT GITANA	18.000,00
		TRAPEROS DE EMAUS	OASI "PROGRAMA D'ACOLLIDA D'IMMIGRANTS EN SITUACIÓ DE VULNERABILITAT TRANSITÒRIA"	77.600,00

SOSTENIBILITAT I GESTIÓ ECOSISTEMES

MEDI NATURAL

		ADENC	Subvenció per a desenvolupar programes d'actuacions relacionades amb el Medi Natural per l'any 2010. ADENC	17.956,70
		UNIO EXCURSIONISTA DE SABADELL	Subvenció per a desenvolupar programes d'actuacions relacionades amb el Medi Natural per l'any 2010. UNIO EXCURSIONISTA DE SABADELL	12.043,30

SUBVENCIONS NOMINATIVES

S'han atorgat les següents subvencions nominatives:

ENTITAT	CONCEPTE	IMPORT PREVIST	IMPORT CONCEDIT
FUNDACIÓ JAUME ARAGALL	Conveni de col·laboració per la promoció i difusió de l'òpera i el cant.	24.000	24.000
RIALLES, ESPECTACLES INFANTILS I JUVENILS	Conveni col·laboració per la difusió, form i creació públics i per la creació, prod. i form teatre infantil (2010-11)	21.000	21.000
ASSOCIACIO PER LA FORMACIO DE JOVES CANTANTS D OPERA	Subvenció per el XIV Curs de professionalització de joves cantants d'òpera 2010	10.217	10.217
CENTRE METAL LURGIC	PREPARACIÓ, SEGUIMENT I CONTROL ACTIVITATS DEL PACTE 2010	4.500	2.250
GREMI DE FABRICANTS DE SABADELL	PREPARACIÓ,SEGUIMENT I CONTROL ACTIVITATS DEL PACTE 2010	4.500	2.250
UNIO GENERAL DE TREBALLADORS	PREPARACIÓ,SEGUIMENT I CONTROL ACTIVITATS DEL PACTE 2010	9.000	4.500
UNIO COMARCAL VALLES OCCID CCOO	PREPARACIÓ,SEGUIMENT I CONTROL ACTIVITATS DEL PACTE 2010	9.000	4.500
UNIO COMERCIANTS DEL MERCAT CENTRAL	APORTACIÓ PER A LA GESTIÓ DELS SERVEIS OPERATIUS DEL MERCAT CENTRAL CORRESPONENT A L'ANY 2010	775.030	775.027,58
ASOC DE CONC PUESTOS DE VENTA MERCADO CREU ALTA SA	APORTACIÓ PER A LA GESTIÓ DELS SERVEIS OPERATIUS DEL MERCAT CREU ALTA CORRESPONENT A L'ANY 2010	266.440	266.438,21
CONSELL ESPORTIU VALLES OCCID SBD	Subvenció nominativa per a la promoció i foment de l'esport en edat escolar (segons conveni)	197.500	197.500
JOVENTUT ATLETICA DE SABADELL	Subvenció nominativa per a la promoció de l'atletisme a la ciutat de Sabadell (segons conveni)	15.500	15.500
SERVEI CIUTADA D ACOLL INMIGRANTS	conveni de col·laboració per l'any 2010	125.000	125.000
SOLIDARIS AMB EL POBLE SAHARAUI	Subvenció nominativa del conveni de la ""Casa d'Acollida per a malalts saharauís"".	45.000	45.000

Les quatre subvencions nominatives a Centre metal·lúrgic, Gremi de fabricants de Sabadell, Unió General de Treballadors, i Unió comarcal del Vallès Occidental CCOO, per a la preparació, seguiment i control de les activitats del Pacte 2010, s'han concedit per la meitat de l'import previst perquè aquesta despesa estava finançada al 50% i 50% per subvencions als pactes territorials de la Generalitat (Servei d'Ocupació de Catalunya) i de la Diputació de Barcelona. Donat que

Compte General 2010	Memòria de Gestió de l'Ajuntament de Sabadell
---------------------	---

l'Ajuntament només ha rebut el finançament per la subvenció de la Diputació, només s'ha pogut fer la despesa pel 50% del pressupostat.

Les següents subvencions nominatives pressupostades en l'exercici 2010 no s'han atorgat:

ENTITAT	CONCEPTE	IMPORT PREVIST	OBSERVACIONS
ALCALDIA MATAGALPA	Conveni per a la 3a fase del projecte "Remodelación y modernización del área de recaudación"	25.000	L'alcaldia de Matagalpa resta pendent d'executar i justificar projectes anteriors amb dificultats en el seguiment dels tràmits.
ALCALDIA MATAGALPA	Conveni per el programa de desenvolupament de les zones rurals i urbanes de Matagalpa	15.000	L'alcaldia de Matagalpa resta pendent d'executar i justificar projectes anteriors amb dificultats en el seguiment dels tràmits.
COMUNA DE NADOR I ENTITAT THISSAGHNASSE OUR LA CULTURE ET LE DÉVELOPPEMENT	Conveni per al programa de foment de la bona governança i democràcia local i suport a la societat civil en els diversos àmbits i sectors de les polítiques locals	14.000	Donat que aquesta actuació ha rebut finançament per part de la Diputació, s'ha endarrerit la seva tramitació, i per tant, s'ha tornat a pressupostar al 2011, per import de 25.000€, que és l'import de la subvenció concedida per part de la Diputació, i s'ha reformulat el concepte a "Formació i assistència tècnica en el desenvolupament local de Nador".

SUBVENCIONS DIRECTES

A continuació es detallen les subvencions atorgades a entitats de forma directa.

ENTITAT	CONCEPTE	IMPORT
COL LEGI D ADVOCATS DE SABADELL	1a addenda al conveni de col·laboració	5.000,00
CONSELL COMARCAL DEL VALLES OCCIDEN	Conveni de col·laboració institucional per portar a terme l'exposició Tatinuntropo	4.250,00
CREU ROJA ESPANYOLA	Aportació extraordinària com a col·laboració a la campanya d'emergència Terratrèmol Haití	4.000,00

FONS CATALA DE COOPERACIO AL DESENVOLUPAMENT	Aportació extraordinària com a col.laboració a la campanya d'emergència Terratrèmol Haití	3.000,00
FONS CATALA DE COOPERACIO AL DESENVOLUPAMENT	Aportació econòmica amb destinació a la campanya d'emergència al "terratrèmol a Xile".	3.000,00
FONS CATALA DE COOPERACIO AL DESENVOLUPAMENT	Aportació econòmica amb destinació a la campanya d'emergència "Resposta als efectes de les inundacions al Pakistan".	4.000,00
FUNDACIO BENEFICA PRIVADA QUETZAL	Aportació d'emergència a la tempesta tropical "Agatha".	2.000,00
ORQUESTRA SIMFONICA DEL VALLES SAL	Conveni de col.laboració amb la Diputació i l'Orquestra Simfònica del Vallès per suport a formacions orquestrals locals	15.000,00
PRO EDUCART	Aportació d'emergència a la tempesta tropical "Agatha".	2.000,00
SABADELL AGRUPACIO DEFENSA FORESTAL	SUBVENCIÓ PER A COL-LABORAR EN LA PREVENCIÓ I LA LLUITA CONTRA ELS INCENDIS FORESTALS DURANT L'ANY 2010	7.000,00
SHARE ESPANA PARA EL DESARROLLO DEL TERCER MUNDO	Aportació d'emergència a la tempesta tropical "Agatha".	2.000,00
UNIVERSITAT AUTONOMA DE BARCEL	Conveni de col.laboració en el Projecte Itaca. 4a addenda. Any 2010.	9.920,00
VILADECAVALLS VIDA I PAU	Aportació d'emergència a la tempesta tropical "Agatha".	2.000,00

APORTACIONS A ENTITATS EXTERNES

Es detallen les aportacions fetes a entitats externes superiors a 3.000€:

ENTITAT	CONCEPTE	IMPORT
CONSORCI PUBLIC XARXA LOCAL PROMOCIO ECONOMICA FOR	PE - Consorci Xarxa Local de Promoció, Formació i Ocupació - any 2010	3.400,00
AJUNTAMENT DE MANRESA	PR - Eurotowns 2010 – L'Ajuntament de Manresa té la presidència de la Xarxa Europea Eurotowns	3.500,00
ASSOC. BARCELONA AERONÀUTICA I DE L'ESPAI	PE - Associació Barcelona Aeronàutica i de l'Espai - BAIE - any 2010	3.946,34
CONSORCI OCUPACIO PROMOCIO ECONOMICA VALLES OCCIDE	PE - Consorci per l'Ocupació i la Promoció Econòmica del Vallès Occidental - quota 2010	4.000,00

Compte General 2010	Memòria de Gestió de l'Ajuntament de Sabadell
---------------------	---

CONSORCI DEL PARC CENTRAL VALLES	Aportació corresponent a la X Fira del Cavall - 2009	6.000,00
CONSORCI DEL PARC CENTRAL VALLES	Aportació XI Fira del Cavall 2010	6.000,00
CONSORCI DE TURISME DEL VALLES OCCIDENTAL	CT - Consorci de Turisme del Vallès Occidental - quota any 2010	8.840,53
CONSORCI DEL PARC CENTRAL VALLES	CONVENI AMB EL PARC CENTRAL DEL VALLÈS PER AL DESENVOLUPAMENT D'ACTIVITATS DE DINAMITZACIÓ I EDUCACIÓ AMBIENTAL	9.000,00
FUNDACIO MIQUEL AGUSTI	APORTACIÓ DESTINADA A FINANÇAR LES ACTIVITATS ANUALS DE LA FUNDACIÓ	10.000,00
PACTE INDUST REGIO METROLITANA BCN	PE - Pacte industrial de la Regió Metropolitana de Barcelona - quota any 2010	11.391,85
AJUNTAMENT DE BARCELONA	Aportació conveni per a la vinificació del raïm produït al Parc de Collserola i el Parc Agrari de Sabadell 2010	11.983,00
FUNDACIÓ PRIVADA ORQUESTRA SIMFÒNICA DEL VALLÈS	Aportació municipal Fundació Privada Orquestra Simfònica del Vallès	12.000,00
CONSORCI GESTIO DE RESIDUS VALLES OCCIDENTAL	RE - Consorci per a la Gestió de Residus del Vallès Occidental - any 2010	21.564,04
OFICINA DE DINAMITZACIO DEL CENTRE	Addenda a l'annex del conveni de col.laboració entre l'Ajuntament de SBD i l'Oficina de dinamització del Centre.	23.000,00
LOCALRET	PE - Localret - any 2010	23.864,37
ASSOCIACIÓ DE MUNICIPIS AMB TRANSPORT URBÀ	MOB - Agrupació de municipis titulars del servei de transport urbà de la regió metropolitana - AMTU - 2010	24.086,28
FUNDACIÓ PRIVADA DE L ESPORT SABADELLENC	Aportació municipal ordinària per a les activitats de la Fundació programades per a l'any 2010	30.000,00
ASSOCIACIÓ CATALANA DE MUNICIPIS I COMARQUES	GB - Associació Catalana de Municipis i Comarques - any 2010	32.531,00
FEDERACIO DE MUNICIPIS DE CATALUNYA	GB - Federació de Municipis de Catalunya - quota 2010	39.607,52

FUNDACIÓ PRIVADA PARC DE SALUT DE SABADELL	APORTACIÓ ANY 2010 PARC SALUT	65.000,00
CONSELL COMARCAL DEL VALLES OCCIDEN	Trans. prestació supramunicipal participació en els ingressos de la Generalitat, integrada en el FCLC any 2009	97.815,48
FUNDACIÓ PRIVADA DE L ESPORT SABADELLENC	Aportació municipal a compte per al projecte esportiu del Centre d'Esports Sabadell temp. 2010/11 (segons conveni aprovat al ple de 28 d'abril de 2008)	104.500,00
CONSORCI DEL PARC CENTRAL VALLES	20100031. Aportació municipal al Consorci del Parc Central del Vallès per a l'any 2010.	144.234,90
CONSORCI NORMALITZACIO LINGUISTICA	APORTACIÓ ANUAL AL CONSORCI PER A LA NORMALITZACIÓ LINGÜÍSTICA DE CATALUNYA.	157.539,94

Per una altra banda, tenim 11,41 milions d'euros concedits en transferències i subvencions de capital (capítol 7).

D'aquests, 8,37 milions d'€ s'han atorgat a organismes autònoms i empreses municipals: 7,3 milions d'€ al Centre de Fires i Congressos de Sabadell S.L. per a l'adquisició del pàrking de Fira Sabadell, 0,7 milions d'€ a Sabadell Equipaments i Serveis S.L. per a la pista coberta, i 0,38 a Promoció Econòmica de Sabadell per a l'obra del nou centre de formació Can Molins.

S'han atorgat aportacions als concessionaris per al pagament de les inversions en béns d'equip i instal·lacions de les concessions per import de 2,39 milions d'€: 1,27 milions d'€ a la TUS, que presta el servei de transport públic urbà; 1,07 milions d'€ a l'empresa concessionària de la recollida, tractament i eliminació de residus, la recollida selectiva, i la neteja viària; i 59 mil euros a la concessionària del servei d'estacionament de vehicles regulat per parquímetres.

S'ha fet una aportació de 406 mil euros al Consorci del Parc Central del Vallès, s'ha atorgat una subvenció de 173 mil euros a la Fundació Bosch i Cardellach pel conveni per executar el Memorial Antoni Farrés, s'han atorgat 60 mil euros a la Fundació privada del Parc Aeronàutic de Catalunya, i s'ha atorgat una subvenció de 8 mil euros a Sabadell Agrupació Defensa Forestal per a l'adquisició d'un vehicle i un kit d'aigua contra incendis.

f) PLA D'AUSTERITAT 2010-2011

Aquest any, el desenvolupament dels ingressos i despeses de l'Ajuntament s'ha vist afectat pel RDL 8/2010, i pel Pla d'Austeritat adoptat per l'Ajuntament.

En el marc de crisi global, el Govern de l'Estat, per mitjà del Reial Decret Llei 8/2010, de 20 de maig, va adoptar unes mesures extraordinàries per a la reducció del dèficit públic, les quals són d'obligat compliment per a les administracions públiques.

Per aquest Reial Decret es redueixen les despeses de personal, i s'estableix que els recursos estalviats s'han de destinar, per ordre de preferència a:

- sanejar el romanent de tresoreria negatiu de l'última liquidació
- disminuir l'endeutament a llarg termini
- realitzar inversions

Donat que l'Ajuntament de Sabadell va liquidar l'exercici 2009 amb romanent de tresoreria positiu, ha de destinar els recursos estalviats a disminuir l'endeutament. Els Organismes Autònoms de l'Ajuntament també tenen romanent de tresoreria positiu, no estan endeutats, i tampoc realitzen inversions, ja que aquestes estan centralitzades a l'Ajuntament. Per tant, l'estalvi generat pels Organismes Autònoms també es destinarà a disminuir l'endeutament de l'Ajuntament.

La reducció de les despeses de personal ha comportat un estalvi de 918.587,27€ a l'Ajuntament i de 74.871,06€ als Organismes Autònoms, en total 993.458,33€.

Estudiada la situació dels crèdits vius, s'ha amortitzat anticipadament un import de 993.458,33€ del préstec amb el BBVA contractat l'any 2009.

Per una altra banda, una part de les despeses de personal tenia finançament afectat derivat de les subvencions rebudes per altres Administracions Públiques. Aquestes administracions han reduït la subvenció en aplicació del Reial Decret en l'import equivalent a la reducció de la despesa de personal que finançaven: 82.508,28€. Per tant, s'ha fet una baixa de l'ingrés i la despesa per aquest import.

En aquest marc de crisi, l'Ajuntament de Sabadell, a més d'aplicar les mesures dictades pel Govern de l'Estat, ha volgut anar més enllà i ha confeccionat un Pla d'Austeritat 2010-2011, aprovat al Ple de 22 de juny de 2010.

Aquest Pla d'Austeritat estableix les mesures a dur terme per a contribuir a la reducció i racionalització de la despesa pública, mantenint la prioritització de les polítiques socials, les polítiques d'ocupació i les d'atenció a les persones.

A continuació, es detalla el pla aprovat:

Compte General 2010	Memòria de Gestió de l'Ajuntament de Sabadell
---------------------	---

PLA D'AUSTERITAT: MESURES 2010-2011

1. DESPESES DE PERSONAL

- 1.1 Reducció dels sous càrrecs electes d'acord amb recomanacions de la Federació Española de Municipios y Provincias (FEMP).
- 1.2 Reducció de l'import de les indemnitzacions per assistència dels/de les regidors/es a òrgans col·legiats en un 5% i de les indemnitzacions per assistència a la Junta de Portaveus en un 7,15%.
- 1.3 Reducció en un 2% de les assignacions als grups municipals.
- 1.4 Reducció del sou dels/de les empleats/des de l'Ajuntament, del personal dels Organismes Autònoms de l'Ajuntament i del personal directiu de les empreses públiques de l'Ajuntament d'acord amb RDLL 8/2010.
- 1.5 Disminució progressiva del nombre de personal eventual que presta servei a l'Ajuntament.
- 1.6 Amortització de les places vacants per jubilació, tret d'en casos molt justificats.
- 1.7 Substitucions de baixes mèdiques únicament en casos molt justificats, per tractar-se de llocs unipersonals imprescindibles o llocs de treball en serveis com salut, serveis socials o educació.
- 1.8 Nomenament de personal de reforç únicament en casos molt justificats.
- 1.9 Reducció d'un 5% de la dotació anual per a hores extres d'acord amb RDLL 8/2010.
- 1.10 Reducció addicional de la dotació d'hores extres tot i l'amortització de places vacants.
- 1.11 Restricció a la creació de noves places.
- 1.12 No assignació de nous factors de complement específic, tret d'en casos molt justificats per necessitats del servei.

2. DESPESES CORRENTS I D'ESTRUCTURA

- 2.1 Revisió sistemàtica de les partides de despesa i les activitats/actuacions que financen. Establir quines es poden ajustar i generar estalvi per destinar a d'altres àmbits d'actuació prioritàris.
- 2.2 Revisar amb criteri restrictiu i reduir la dotació de les següents partides de despesa:
 - Impressions pròpies, publicacions i butlletins municipals
 - Despeses de representació i protocol·làries
 - Compra de llibres i subscripcions
 - Telèfons mòbils
 - Dietes i formació fora de Catalunya
- 2.3 Restringir la tramitació de despeses pluriennals de caràcter corrent.
- 2.4 Reduir en un 5% les subvencions a tercers de cara al 2011.
- 2.5 Reduir les transferències 2010 previstes als Organismes Autònoms d'acord amb el romanent 2009 de què disposin i l'aplicació del RDLL 8/2010 al personal.

3. OPTIMITZACIÓ DE RECURSOS I SERVEIS

- 3.1 Supressió i/o fusió d'entitats/àmbits de l'Ajuntament per estalviar costos i ser més eficients.
- 3.2 Revisar i redissenyar l'organització dels serveis municipals per optimitzar recursos. Tendir a la centralització de funcions quan sigui possible.
- 3.3 Acabar d'implantar l'e-administració com a mesura de major eficiència i estalvi.

4. INVERSIONS

- 4.1 Revisar, ralentitzar i reprogramar les inversions previstes.
- 4.2 Restringir la tramitació d'inversions pluriennals.
- 4.3 Tramitar un crèdit extraordinari per finançar inversions prioritàries.

El Pla va ser aprovat al Ple de 22 de juny per majoria amb els vots favorables dels grups municipals del PSC i el PP, amb els vots en contra de CIU, ICV-EUiA i EpS, i l'abstenció d'ERC.

Al ple de 6 de juliol, CIU va presentar la proposició de portar un seguiment de l'aplicació del Pla d'Austeritat. Aquest seguiment consistiria en que l'equip de Govern donés compte als membres de la Comissió Informativa de Serveis Centrals de la liquidació del pressupost de l'Ajuntament, així com de les seves societats, i organismes autònoms de forma bimensual. Aquesta proposició va aprovar-se.

En aquest mateix ple ICV-EuiA va fer la proposició de que l'equip de govern realitzés, de manera mensual a cada ple municipal, una valoració quantitativa i qualitativa del Pla d'Austeritat i de les mesures aprovades pel Pla d'Austeritat. El text original d'aquesta moció va quedar sobre la taula als plens de juliol, setembre i octubre de 2010. Al Ple de 2 de novembre de 2010, el text d'aquesta proposició va modificar-se per la de que l'equip de govern presentés un balanç i les conclusions del Pla d'Austeritat en el Ple del 23 de novembre de 2010, i va aprovar-se per unanimitat.

**MOCIÓ DEL GRUP MUNICIPAL DE CONVERGÈNCIA I UNIÓ AL PLE DE L'AJUNTAMENT DE SABADELL SOBRE MESURES
CONCRETES D'AUSTERITAT A APLICAR DE FORMA URGENT**

En Carles Rossinyol i Vidal, com a portaveu del Grup Municipal de Convergència i Unió a l'Ajuntament de Sabadell, presento aquesta moció per ésser debatuda al proper Ple de la Corporació.

Atès que la greu situació de crisi econòmica ha fet imprescindible que des de tots els àmbits econòmics es prenguin les mesures necessàries per racionalitzar i optimitzar les despeses per fer front a la disminució dels ingressos i al dèficit públic.

Atès que a Sabadell, el grup municipal de Convergència i Unió, conscients de la importància de la crisi econòmica generada des de 2008, ha estat plantejant al Ple Municipal diverses mesures tant per pal·liar l'efecte de la crisi, com per reduir la despesa municipal. Essent algunes d'aquestes mocions el paquet de mesures per pal·liar la crisi econòmica debatuda el juliol del 2008, la creació d'un banc d'aliments debatuda el desembre de 2008, la revisió dels tributs i preus públic debatuda el març de 2009, creació d'un alberg i menjadors socials debatuda el juny de 2009, la reducció del personal eventual de 22 a 11 persones debatuda el desembre de 2009, i, finalment, la realització d'un Pla municipal d'austeritat debatuda l'abril de 2010.

Atès que les mesures per reduir la despesa municipal plantejades pel grup municipal de Convergència i Unió han estat sistemàticament desestimades pel govern municipal i, per tant, també ho va estar el Pla municipal d'austeritat amb el vot negatiu del PSC i l'abstenció del PP en la votació efectuada al Ple del passat mes d'abril.

Atès que ara, davant la greu situació, els municipis catalans volen establir un marc d'actuació conjunt i marcar els criteris generals comuns a aplicar, fet pel qual tant la Federació de Municipis de Catalunya com de l'Associació Catalana de Municipis han convocat reunions dels seus òrgans de govern pel proper divendres 28 de maig amb l'objectiu de fer una anàlisi d'aquestes mesures.

Atès que considerem que les recomanacions de les entitats municipalistes i del mateix govern de l'Estat o de la Generalitat, no podran entrar a fons en la singularitat tan del pressupost com de l'estructura de l'ajuntament de Sabadell.

Atès que un Pla Municipal d'Austeritat, fruit del consens de totes les forces polítiques representades en aquest ple, va més enllà de la solució conjuntural de manca de recursos per fer front a les despeses del 2010 i que pretén establir els criteris estructurals diferents pel que fa al funcionament municipal introduint com a prioritats els principis d'economia, eficiència i eficàcia de la gestió pública, tot això tenint present la necessitat de racionalitzar i reduir l'estructura de l'administració local.


Atès que fins el dia d'avui no ha estat possible obtenir el suport de l'equip de govern per vertebrar un Pla d'aquesta envergadura, el grup municipal de Convergència i Unió sent la necessitat de posar sobre la taula un conjunt de mesures que considerem aplicar de forma inajornable.

Per tot això, el Grup Municipal de Convergència i Unió proposa al Ple d'adopció dels següents

ACORDS

Únic.- Per tal de portar un seguiment de l'aplicació de les mesures aprovades en el Ple extraordinari del 22 de juny, de forma bimensual l'equip de govern donarà compte als membres de la Comissió Informativa de Serveis Centrals de la liquidació del pressupost de l'Ajuntament, així com de les seves societats, organismes autònoms i de qualsevol altre ens sobre el qual l'Ajuntament en tingui el control. Aquesta liquidació contindrà informació detallada corresponent a les dades disponibles en la setmana anterior al dia de la reunió de la Comissió. Així mateix, juntament amb aquesta liquidació pressupostària s'informarà detalladament de l'evolució de l'execució del conjunt de mesures aprovades en l'esmentat Ple extraordinari indicant, en el seu cas, el seu reflex pressupostari .

No obstant això, l'Ajuntament en Ple acordarà el més escaient



Sabadell, 6 de juliol de 2010

IL·LUSTRÍSSIM ALCALDE PRESIDENT DE L'AJUNTAMENT DE SABADELL

L'Alcalde ordena l'execució dels
acords adoptats en aquest acte

PLE MUNICIPAL

Ajuntament  de Sabadell

APROVAT en sessió de

06 JUL 2010

El Secretari General,



Moció del Grup Municipal d'ICV-EUiA al Ple de l'Ajuntament de Sabadell, a favor de la valoració del Pla d'austeritat i de les mesures aprovades al Ple del 22 de juny de 2010

Carme Garcia, portaveu del Grup Municipal d'ICV-EUiA, exposa:

Atès que en el passat Ple extraordinari del 22 de juny de 2010 es va aprovar la modificació de l'acord del Ple municipal de 27 de juny de 2007, relatiu als drets econòmics dels membres electes per a l'exercici dels seus càrrecs, derivada del pla d'austeritat.

Atès que en el passat Ple extraordinari del 22 de juny de 2010 es va aprovar la modificació de les retribucions dels empleats i de les empleades de l'Ajuntament de Sabadell, d'acord amb el Reial Decret Llei 8/2010.

Atès que en el passat Ple extraordinari del 22 de juny de 2010 es va aprovar modificació de la plantilla i de la relació de llocs de treball de l'Ajuntament de Sabadell, derivada del pla d'austeritat.

Atès que en el passat Ple extraordinari del 22 de juny de 2010 es va aprovar la modificació pressupostària núm. 4, derivada del pla d'austeritat.

Atès que en el passat Ple extraordinari del 22 de juny de 2010 es va aprovar la sol.licitud d'una operació de crèdit per finançar inversions municipals.

Atès que en el passat Ple extraordinari del 22 de juny de 2010 es va aprovar el pla d'austeritat de l'Ajuntament de Sabadell i el conjunt de mesures per a la seva execució, detallades a continuació:

1. DESPESES DE PERSONAL

- 1.1 Reducció dels sous càrrecs electes d'acord amb recomanacions de la Federación Española de Municipios y Provincias (FEMP).
- 1.2 Reducció de l'import de les indemnitzacions per assistència dels/de les regidors/es a òrgans col·legiats en un 5% i de les indemnitzacions per assistència a la Junta de Portaveus en un 7,15%.
- 1.3 Reducció en un 2% de les assignacions als grups municipals.
- 1.4 Reducció del sou dels/de les empleats/des de l'Ajuntament, del personal dels Organismes Autònoms de l'Ajuntament i del personal directiu de les empreses públiques de l'Ajuntament d'acord amb RDLL 8/2010.
- 1.5 Disminució progressiva del nombre de personal eventual que presta servei a l'Ajuntament.

- 1.6 Amortització de les places vacants per jubilació, tret d'en casos molt justificats.
- 1.7 Substitucions de baixes mèdiques únicament en casos molt justificats, per tractar-se de llocs unipersonals imprescindibles o llocs de treball en serveis com salut, serveis socials o educació.
- 1.8 Nomenament de personal de reforç únicament en casos molt justificats.
- 1.9 Reducció d'un 5% de la dotació anual per a hores extres d'acord amb RDLL 8/2010.
- 1.10 Reducció addicional de la dotació d'hores extres tot i l'amortització de places vacants.
- 1.11 Restricció a la creació de noves places.
- 1.12 No assignació de nous factors de complement específic, tret d'en casos molt justificats per necessitats del servei.

2. DESPESES CORRENTS I D'ESTRUCTURA

- 2.1 Revisió sistemàtica de les partides de despesa i les activitats/actuacions que financen. Establir quines es poden ajustar i generar estalvi per destinar a d'altres àmbits d'actuació prioritaris.
- 2.2 Revisar amb criteri restrictiu i reduir la dotació de les següents partides de despesa:
 - Impressions pròpies, publicacions i butlletins municipals
 - Despeses de representació i protocol·làries
 - Compra de llibres i subscripcions
 - Telèfons mòbils
 - Dietes i formació fora de Catalunya
- 2.3 Restringir la tramitació de despeses pluriennals de caràcter corrent.
- 2.4 Reduir en un 5% les subvencions a tercers de cara al 2011.
- 2.5 Reduir les transferències 2010 previstes als Organismes Autònoms d'acord amb el romanent 2009 de què disposin i l'aplicació del RDLL 8/2010 al personal.

3. OPTIMITZACIÓ DE RECURSOS I SERVEIS

- 3.1 Supressió i/o fusió d'entitats/àmbits de l'Ajuntament per estalviar costos i ser més eficients.
- 3.2 Revisar i redissenyar l'organització dels serveis municipals per optimitzar recursos. Tendir a la centralització de funcions quan sigui possible.

- 3.3 Acabar d'implantar l'e-administració com a mesura de major eficiència i estalvi.

4. INVERSIONS

- 4.1 Revisar, ralentitzar i reprogramar les inversions previstes.
- 4.2 Restringir la tramitació d'inversions pluriennals.
- 4.3 Tramitar un crèdit extraordinari per finançar inversions prioritàries.

Per tot l'exposat , el Grup Municipal d'ICV-EUiA proposa el següent acord:

Primer.- Sense perjudici de la moció de CiU aprovada al Ple de Juliol de 2010; el Govern presentarà un balanç i les conclusions del Pla d'austeritat i de les mesures aprovades al Ple extraordinari del 22 de juny de 2010 al proper Ple extraordinari del 16 de novembre de 2010.

No obstant això, el Ple resoldrà,



Carme Garcia
Regidora Portaveu – Grup Municipal ICV-EUiA

Sabadell a 2 de novembre de 2010

PLA D'AUSTERITAT PRESSUPOST 2010

Punt	Descripció	Import total 2010	Reducció de les despeses de personal, destinat a reduir l'endeutament a llarg termini (RDL 8/2010)	Estalvi - Pla d'Austeritat 2010	Reducció de les despeses de personal, que estaven finançades per subvencions d'altres administracions, i que s'han donat de baixa (RDL 8/2010)
1	DESPESES DE PERSONAL				
1.1	Sous càrrecs electes	37.941,44	0,00	37.941,44	0,00
1.2	Indemnitzacions regidors	12.552,12	0,00	12.552,12	0,00
1.3	Reducció 2% grups municipals		0,00		0,00
1.4	Capítol 1 aplicació RD 8/2010 - Ajunt.	968.937,74	886.429,46		82.508,28
	" IAS	29.094,18	29.094,18		0,00
	" OAMA	25.473,43	25.473,43		0,00
	" SERESA	20.303,45	20.303,45		0,00
1.5	Reducció personal eventual	57.414,16	0,00	57.414,16	0,00
1.6 +	Amortització vacants jubilació +				
1.10	Reduc. adicional hores ext. vacants	262.830,11	0,00	262.830,11	0,00
1.7	No substitucions		-----		-----
1.8	No personal reforç		-----		-----
1.9	Reducció 5% hores extres	32.157,81	32.157,81		0,00
1.11	No creació noves places		-----		-----
1.12	No assignació nous complements		-----		-----
2	DESPESES CORRENTS				
2.1	Reduccions despeses	580.707,41	0,00	580.707,41	0,00
2.2	Reduccions transversals		0,00		0,00
2.3	Restringir tram.desp.pluriennals		-----		-----
2.4	Disminuir subv.a tercers 2011		-----		-----
2.5	Reduir transferències OOAA a:		0,00		0,00
	IAS	51.726,74	0,00	51.726,74	0,00
	OAMA	90.000,00	0,00	90.000,00	0,00
	SERESA	160.000,00	0,00	160.000,00	0,00
3	OPTIMITZACIÓ RECURSOS				
3.1	Supressió / fusió organismes		-----		-----
3.2	Revisar organització municipal		-----		-----
3.3	Implantació e-administració		-----		-----
4	INVERSIONS				
4.1	Revisar programació inversions	3.223.422,57	0,00	3.223.422,57	0,00
4.2	Restringir tram.desp.pluriennals		0,00		0,00
	SUMA	5.552.561,16	993.458,33	4.476.594,55	82.508,28

18. Informació sobre valors rebuts en dipòsit

En el següent quadre es mostra l'estat de valors rebuts en dipòsit. El 31 de desembre hi ha 35,01 milions d'euros en dipòsits pendents de devolució. D'aquests, 32,82 milions d'euros són fiances d'adjudicatariis d'obres i serveis.

ESTAT DE VALORS REBUTS EN DIPÒSIT

EXERCICI: 2010

CONCEPTE	DESCRIPCIÓ	SALDO 1 DE GENER	MODIFICACIONS SALDO INICIAL	DIPÒSITS REBUTS EN EXERCICI	TOTAL DIPÒSITS REBUTS	DIPÒSITS CANCEL·LATS	DIPÒSITS PENDENTS DE DEVOLUCIÓ A 31 DE DESEMBRE
70601	FIANCES PROVISIONALS	1.803,04		2.727,56	4.530,60	2.727,56	1.803,04
70602	FIANCES DEFINITIVES	35.368.973,11		3.433.520,98	38.802.494,09	5.981.392,58	32.821.101,51
70603	FIANCES DEFINITIVES CESTIC						
70604	DIPÒSITS SUSPENSIO PROCEDIMENT COBRAMENT	813.179,89		557.054,71	1.370.234,60	110.945,31	1.259.289,29
70605	DIPÒSITS PER AJORNAMENT O FRACCIONAMENT	267.032,82		49.316,99	316.349,81	74.914,81	241.435,00
70606	DIPÒSITS PER EXPROPIACIÓ DE FINQUES	689.292,44		183,34	689.475,78		689.475,78
70607	DIPÒSITS PENDENTS D'APLICACIÓ DEFINITIVA			532.468,18	532.468,18	532.468,18	
TOTAL		37.140.281,30		4.575.271,76	41.715.553,06	6.702.448,44	35.013.104,62

19. QUADRE DE FINANÇAMENT- (PART I I)

VARIACIONS DE CAPITAL CIRCULANT (Resum)	EXERCICI 2010		EXERCICI 2009	
	AUGMENTS	DISMINUCIONS	AUGMENTS	DISMINUCIONS
1. Existencias				
a) Existencias				
2. Deudores	4.168.181,16		3.094.581,71	
a) Presupuestarios	4.442.164,85		5.193.162,57	
b) No presupuestarios		90.093,71		2.119.667,78
c) Por Administración de Recursos de otros entes				
d) Variación de provisiones		183.889,98	21.086,92	
3. Acreedores		5.730.779,75	3.997.229,84	
a) Presupuestarios		5.342.499,95	1.621.993,81	
b) No presupuestarios		388.279,80	2.375.236,03	
c) Por Administración de Recursos de otros entes				
4. Inversiones financieras temporales	1.250.000,00		10,00	
5. Empréstitos y otras deudas a corto plazo	2.673.799,29			12.612.105,62
a) Empréstitos y otras emisiones				
b) Préstamos recibidos y otros conceptos	2.673.799,29			12.612.105,62
6. Otras cuentas no bancarias		10.358,23	10.951,97	
7. Tesorería	2.977.450,55			7.099.344,77
a) Caja	2.229,28			792,49
b) Bancos e instituciones de crédito	2.975.221,27			7.098.552,28
8. Ajustes por periodificación		1.702,63	3.156,32	
a) Ajustes por periodificación Deudores		1.380,90	3.478,05	
b) Ajustes por periodificación Acreedores		321,73		321,73
TOTAL	11.343.414,69	6.016.824,30	9.225.919,35	21.831.439,90
VARIACIÓ DEL CAPITAL CIRCULANT	5.326.590,39			12.605.520,55

20. Informació pressupostària

20.1. Exercici corrent

20.1.a Pressupost de despeses

20.1.a.1. Modificacions de crèdit

El pressupost inicial aprovat per l'Ajuntament per a l'any 2010 va ser de 190,06 milions d'euros. Aquest import és inferior en 10,09 milions d'€ respecte el de l'any 2009. Com es pot veure a la sèrie, al 2008 es va trencar la tendència de creixement dels últims anys, i en el 2010 el pressupost inicial disminueix un 5% respecte l'any anterior.

Aquest any, el programa d'inversions ha continuat reduint-se. L'any 2009 el programa d'inversions era de 33,91 milions d'€, i al 2010 és de 21,36 milions d'€. El pressupost ordinari, en canvi, es manté similar al del 2009, augmentant lleugerament.

El pressupost definitiu, és a dir, el volum de recursos de que s'ha disposat durant l'exercici, a l'any 2010 ha arribat a la xifra de 308,80 milions d'euros (a l'any 2009 va ser de 324,27 milions d'euros). L'increment del pressupost final respecte l'inicial durant l'exercici 2010 és d'un 62,48% (62,01% a l'any 2009).

(en milions d'€)	2006	2007	2008	2009	2010
Pressupost inicial	189,58	201,70	195,99	200,15	190,06
Increment % anual	22,41%	6,39%	-2,83%	2,12%	-5,04%

Pressupost definitiu	288,56	317,06	311,51	324,27	308,80
Increment % anual	33,04%	9,88%	-1,75%	4,10%	-4,77%

El pressupost definitiu de l'any 2010 disminueix en un 4,77% respecte el pressupost definitiu de 2009.

Si ens centrem en l'evolució del pressupost durant l'any 2010, aquest increment del 62,48% que s'observa entre el pressupost inicial i el final, quantificat en 118,74 milions d'euros, s'explica pels següents conceptes:

Conceptes	Imports
Romanents de crèdit	65.239.675,96
Superàvit	0,00
Subvencions	26.465.134,45
Venda de sòl	0,00
Crèdits	20.000.000,00
Altres ingressos	2.482.873,43
Partides ampliables	8.778.360,41
Baixes per anul·lació	-4.223.100,51
TOTAL	118.742.943,74

Pot observar-se que la incorporació de romanents de crèdit i la generació de crèdit per subvencions són els dos conceptes que més fan augmentar el pressupost inicial. Cal destacar que aquest any, com al 2009, ha hagut un import elevat de generació de crèdit per subvencions (al 2008 se'n van generar per import de 9,38 milions d'euros, al 2009 per 43,37 milions d'euros, i al 2010 per 26,47 milions d'euros). Dels 26,47 milions d'euros generats durant el 2010, 17,63 milions d'euros es corresponen a la subvenció de capital del Fons Estatal per a l'Ocupació i la Sostenibilitat Local.

Tal com hem dit, i com ve passant en els últims exercicis, el concepte més important que implica aquest increment del pressupost al llarg de l'any és la incorporació del romanent de crèdit (suposa el 55% del total). El romanent de crèdit són els recursos generats durant l'exercici anterior que no s'han arribat a gastar o liquidar, i que es van passar a l'exercici 2010 per acabar de realitzar els compromisos de despeses que s'estaven executant o pels quals van ser dotats, i també els ingressos no liquidats que financen aquestes despeses.

La distribució pel que fa a la despesa dels romanents de crèdit per capítols, és la següent:

Capítols	Romanent
I Despeses de personal	275.000,00
II Compra de béns corrents i serveis	4.184.261,70
III Despeses financeres	130.785,91

IV	Transferències corrents	2.171.354,13
VI	Inversions reals	56.195.838,24
VII	Transferències de capital	2.282.435,98
VIII	Adquisició d'actius financers	0,00
IX	Passius financers	0,00
Total		65.239.675,96

El 89,64% dels romanents de crèdit són per despeses d'inversió (cap VI i VII).

Els recursos generats en el propi exercici han estat de 57.726.368,29 (*veure quadre adjunt en aquest apartat*), destacant en primer lloc els ingressos procedents de subvencions. En tots els casos es tracta d'ingressos no previstos inicialment al pressupost, que s'han generat durant l'exercici i que s'han anat incorporant al pressupost a través dels expedients de modificació de crèdit, aplicant-se en la mateixa mesura al pressupost de despeses per tal de seguir mantenint l'equilibri pressupostari.

D'aquests 57,73 milions d'euros generats en el propi exercici, cal destacar 26,47 milions d'euros generats per la incorporació de noves subvencions que no estaven previstes al pressupost.

Dins de les subvencions corrents (cap. IV), s'han incorporat 7.259.929,63€, entre els que destaquen:

Subvencions de la Generalitat	6.504.659,43€	Destaquen: <ul style="list-style-type: none"> • 2.978.412,72€ de la subvenció del Servei d'Ocupació de Catalunya, per al projecte Impuls-Treball • 810.420,70€ per la subvenció de Pla de Barris del Sud, per a accions ocupacionals i professionals • 505.510,06€ per la subvenció d'Accions per la Ocupació • 350.591,78€ de l'Agència Catalana de l'Aigua per a l'EDAR Riu Sec • 263.144,25€ per a formació ocupacional
Subvencions de la Diputació	383.732,83€	Es destaquen: <ul style="list-style-type: none"> • els 116.373,62€ per a promoció econòmica de la Xarxa Barcelona Municipis de Qualitat. • i els 57.500€ per a finançar tècnics de mediació ciutadana

Subvencions de l'Estat	203.891,99€	Destaquen: <ul style="list-style-type: none"> • 136.073,94€ de la subvenció de l'estat per al transport col·lectiu urbà
------------------------	-------------	--

Les subvencions corrents s'han aplicat en un 78,78% a despeses de capítol IV, en un 20,09% a despeses de capítol II i en 1,13% a despeses de capítol I.

Pel que fa a les subvencions de capital (capítol VII), al llarg de l'exercici s'han incorporat un total de 19.205.204,82€ per aquest concepte, entre les que destaquen:

Subvencions de l'Estat	17.631.601,00€	<ul style="list-style-type: none"> • Subvenció del Fons Estatal per a l'Ocupació i Sostenibilitat Local
Subvencions de la Diputació	653.239,00€	Destaquen: <ul style="list-style-type: none"> • els 631.239€ per al Polisportiu Olímpia
Subvencions de la Generalitat	124.160,47€	Es destaquen: <ul style="list-style-type: none"> • els 50.949€ per intervencions preventives arqueològiques al Molí de Sant Oleguer

Durant l'exercici s'han signat nous crèdits per un import de 20.000.000€, que financen inversions que ha sigut necessari incorporar al pressupost durant l'exercici (sentències d'expropiació, l'acabament de la pista coberta d'atletisme, l'acord de compartir despeses d'urbanització del perllongament dels Ferrocarrils de la Generalitat, i el pàrking de la Fira)

Pel que fa als ingressos generats a partides ampliables, que són aquelles que es designen a les Bases d'Execució del pressupost i que la seva consignació augmenta automàticament a partir de la realització dels seus ingressos afectats, han generat recursos per valor de 8.778.360,41€. Entre elles destaquen: els préstecs a curt termini concedits a empreses municipals (8.499.990€) (*veure apartat 14.C - Crèdits a curt termini concedits per l'Ajuntament a empreses municipals*), les connexions de clavegueram i guals (136.049,81€), i els acomptes al personal (97.023,22€).

Pel que fa a d'altres ingressos, aquest ha tingut un increment net durant l'exercici de 2.482.873,43€. Aquest augment es deu bàsicament a l'increment d'ingressos patrimonials per la transmissió a Habitatges Municipals Sabadell S.A. del dret de superfície d'una finca per a la construcció d'un complex d'habitatges al Parc

Central (1.406.267,80€), i pel repartiment de dividendes extraordinaris de la Companyia d'Aigües (675.000€).

Per una altra banda, ha hagut unes baixes per anul·lació de subvencions de capital i de subvencions corrents.

Per una banda, hi ha anul·lacions de transferències de capital per:

- 757.126,27€ fruit de les correccions fetes per adaptar les aplicacions pressupostàries a la relació de projectes del FEOSL aprovats, i que diferien de la relació de projectes sol·licitats inicialment. Simultàniament a aquesta baixa hi ha una alta pel mateix import, en les aplicacions pressupostàries i projectes que s'adeqüen a la relació de projectes FEOSL definitivament aprovats.
- i hi ha una anul·lació de 3.131.584,83€ de transferències de l'Agència Catalana de l'Aigua i de l'Ajuntament de Barberà del Vallès pel projecte de millora hidràulica del Torrent dels Gorgs.

Per una altra banda, hi ha anul·lacions de subvencions corrents per:

- 82.508,28€ per baixa de subvencions corrents que finançaven capítol 1, en compliment del reial decret–Llei 8/2010 pel qual es redueixen les despeses de personal;
- i s'anul·la també una subvenció corrent de 20.642,13€ de l'ACA prevista per a l'EDAR Ripoll.

Si observem la part del pressupost de despeses del quadre adjunt, s'observa que l'únic capítol de despesa que disminueix és capítol 1 – Despeses de personal, que passa d'un pressupost inicial de 61,34 milions d'euros, a un pressupost final de 60,37 milions d'euros. Això s'explica bàsicament per la reducció de despeses de personal per import de 918.587,27€ aplicada en compliment del RDL 8/2010 pel que s'adopten mesures extraordinàries per a la reducció del dèficit públic (veure apartat 14-f: Pla d'Austeritat) i pot observar-se al quadre com aquest estalvi va transferir-se a capítol 9 de despeses – Passius financers per a disminuir l'endeutament a llarg termini.

En la resta de capítols de despesa s'observa un increment generalitzat, del qual destaca l'augment del capítol VI (inversions) i VII (transferències de capital) xifrat en 95,27 milions d'€. Partint d'un pressupost inicial dels dos capítols de 21,36 milions d'€, aquest increment ha permès que el pressupost final sigui de 116,63 milions d'€.

Liquidació 2010

Finançament de les modificacions de crèdit per capítols

PRESSUPOST D'INGRESSOS

Recursos generats en l'exercici que es tanca											
Capítol	Pressupost Inicial a	Subvencions b	Contrib. Especials i Q. d'Urbanització c	Transferències internes d	Altres ingressos e	Partides Ampliables f	Total g	Baixes	Romanent	Superàvit i	Pressupost Final j
I Impostos directes	60.255.000,00	0,00	0,00	0,00		0,00	0,00		0,00	0,00	60.255.000,00
II Impostos indirectes	8.500.000,00	0,00	0,00	0,00		0,00	0,00		0,00	0,00	8.500.000,00
III Taxes i altres ingressos	30.235.390,00	0,00	0,00	0,00	401.595,63	181.347,19	582.942,82		1.922.997,63	0,00	32.741.330,45
IV Transferències corrents	67.139.000,00	7.259.929,63	0,00	0,00		0,00	7.259.929,63	-103.150,41	7.000,00	0,00	74.302.779,22
V Ingressos patrimonials	2.570.000,00	0,00	0,00	0,00	2.081.267,80	0,00	2.081.267,80		0,00	0,00	4.651.267,80
VI Alienació d'inversions reals	90,00	0,00	0,00	0,00		0,00	0,00		15.113.119,57	0,00	15.113.209,57
VII Transferències de capital	7.447.210,00	19.205.204,82	0,00	0,00		0,00	19.205.204,82	-4.119.950,10	23.672.589,40	0,00	46.205.054,12
VIII Actius financers	60,00	0,00	0,00	0,00	10,00	8.597.013,22	8.597.023,22		24.523.969,36	0,00	33.121.052,58
IX Passius financers	13.910.050,00	0,00	0,00	0,00	20.000.000,00	0,00	20.000.000,00		0,00	0,00	33.910.050,00
Total	190.056.800,00	26.465.134,45	0,00	0,00	22.482.873,43	8.778.360,41	57.726.368,29	-4.223.100,51	65.239.675,96	0,00	308.799.743,74

PRESSUPOST DE DESPESES

Recursos generats en l'exercici que es tanca											
Capítol	Pressupost Inicial a	Subvencions b	Contrib. Especials i Q. d'Urbanització c	Transferències internes d	Altres ingressos e	Partides Ampliables f	Total g	Baixa	Romanent h	Superàvit i	Pressupost Final j
I Despeses de personal	61.335.000,00	81.728,77	0,00	-1.235.966,82		0,00	-1.154.238,05	-82.508,28	275.000,00	0,00	60.373.253,67
II Compra de béns corrents i serveis	68.537.900,00	1.458.724,04	0,00	-470.688,61	813.628,25	173.511,46	1.975.175,14	-20.642,13	4.184.261,70	0,00	74.676.694,71
III Despeses financeres	3.240.030,00	0,00	0,00	0,00		0,00	0,00		130.785,91	0,00	3.370.815,91
IV Transferències corrents	21.676.660,00	5.719.476,82	0,00	547.115,13	135.501,97	0,00	6.402.093,92		2.171.354,13	0,00	30.250.108,05
VI Inversions reals	16.627.790,00	19.205.204,82	0,00	-164.870,11	13.330.133,21	7.835,73	32.378.303,65	-4.119.950,10	56.195.838,24	0,00	101.081.981,79
VII Transferències de capital	4.729.310,00	0,00	0,00	330.952,08	8.203.600,00	0,00	8.534.552,08		2.282.435,98	0,00	15.546.298,06
VIII Adquisició d'actius financers	60,00	0,00	0,00	0,00	10,00	8.597.013,22	8.597.023,22		0,00	0,00	8.597.083,22
IX Passius financers	13.910.050,00	0,00	0,00	993.458,33		0,00	993.458,33		0,00	0,00	14.903.508,33
Total	190.056.800,00	26.465.134,45	0,00	0,00	22.482.873,43	8.778.360,41	57.726.368,29	-4.223.100,51	65.239.675,96	0,00	308.799.743,74

20.1.a.2. Romanents de crèdit a incorporar a l'any 2011

Els romanents de crèdit de l'exercici 2010 (60,21 milions d'euros) s'incorporen a l'exercici 2011. Per dictamen aprovat al Ple de 5 d'abril de 2011 s'aprova la incorporació de romanents.

A continuació es detalla per capítols els romanents de crèdit que s'incorporen com a romanents a l'any 2011:

Capítols	Imports
1 Despeses de personal	908.277,01
2 Compra de béns corrents i serveis	3.197.188,09
3 Despeses financeres	188.000,00
4 Transferències corrents	1.861.810,09
Pressupost corrent	6.155.275,19
6 Inversions reals	50.927.767,43
7 Transferències de capital	2.956.174,88
8 Adquisició d'actius financers	0,00
9 Passius financers	173.600,00
Pressupost de capital	54.057.542,31
Total general	60.212.817,50

El 10,22% dels romanents de crèdit corresponen a despeses corrents, i el 89,78% a despeses de capital.

20.1.a.4. Creditors per operacions pendents d'aplicar a pressupostos

El següent quadre dóna informació de despeses realitzades pendent d'aplicar a pressupost, indicant a quina aplicació pressupostària s'hauria d'haver imputat.

A 31 de desembre, hi ha despeses per import de 762.989,90€ pendents d'aplicar a pressupost. Bàsicament es tracta de despeses de gas, aigua, energia elèctrica, i comunicacions telefòniques.

APLIC. PRESSUPOSTÀRIA		IMPORT
Total 21000	Manteniment d'infraestructura i béns naturals	1.432,28
Total 21200	Manteniment d'edificis	18.437,88
Total 21300	Manteniment de maquinària.	9.704,29
Total 21900	Compra de material per reparacions i manteniments	3.499,49
Total 22100	Energia elèctrica	132.431,93
Total 22101	Aigua	213.880,58
Total 22102	Gas	85.438,58
Total 22200	Comunicacions telefòniques	298.164,87
Total general		762.989,90

20.1.b. Pressupost d'ingressos – Gestió i baixes

En l'exercici 2010, s'han reconegut drets per 245,93 milions d'euros en total. D'aquests, 2,54 milions d'euros s'han anul·lat. Per tant, els drets liquidats nets durant l'exercici han estat de 243,39 milions d'euros.

Dels 2,54 milions d'euros anul·lats (*veure quadre adjunt 20.1.b.1*), 1,33 milions s'han donat de baixa per anul·lació de la liquidació. Les anul·lacions de liquidacions són degudes a resolucions de reclamacions de contribuents durant la fase de recaptació voluntària. Un cop resolta la reclamació i anul·lada la liquidació pertinent, es genera una nova liquidació correcta.

Si prèviament a la reclamació el contribuent ha pagat, en resoldre la reclamació es fa la devolució del pagament i es genera una nova liquidació per l'import correcte. En el 2010, s'han fet devolucions per import de 1,20 milions d'euros (*veure quadre adjunt 20.1.b.1*).

Per tant, si la recaptació total havia estat de 200,57 milions d'euros, un cop descomptades les devolucions d'ingrés pagades tenim una recaptació neta de 199,37 milions d'euros (*veure quadre adjunt 20.1.b.2*).

Gestió dels compromisos d'ingressos (*veure quadre adjunt 20.1.b.3*)

En l'any 2010 hi ha 108,67 milions d'euros de compromisos d'ingressos concertats (*veure quadre adjunt 20.1.b.3*). D'aquests, 31,06 milions d'euros són compromisos que s'havien concertat en anys anteriors, s'havien incorporat a l'exercici 2010 com romanents. Durant l'exercici 2010 s'han concertat compromisos d'ingrés per 77,61 milions d'euros.

D'aquests 108,67 milions d'euros d'ingressos compromesos, s'han realitzat (liquidat) en l'any 2010 78,00 milions d'euros.

A 31 de desembre queden 30,67 milions d'euros pendents de realitzar.

D'aquests compromisos d'ingrés, 28,78 milions d'euros s'han passat a l'exercici 2011 com a romanents, i 1,89 milions d'euros s'han donat de baixa.

QUADRE 20.1.B.1

PRESSUPOST D'INGRESSOS

Exercici corrent

Procés de gestió

Drets anul·lats i cancel·lats

Capítol		Total drets anul·lats (a=b+c)	Per anul·lació de liquidació (b)	Per devolució d'ingressos (c)	Total drets cancel·lats (d)	Total drets anul·lats i cancel·lats (e=a+d)
1	Impostos directes	1.026.027,59	742.703,92	283.323,67	35,34	1.026.062,93
2	Impostos indirectes	535.882,12	39.370,04	496.512,08	0,00	535.882,12
3	Taxes i altres ingressos	877.568,66	521.263,63	356.305,03	0,00	877.568,66
4	Transferències corrents	75.645,45	10.806,56	64.838,89	0,00	75.645,45
5	Ingressos patrimonials	21.332,57	20.832,57	500,00	0,00	21.332,57
6	Alienació d'inversions reals	0,00	0,00	0,00	0,00	0,00
7	Transferències de capital	0,00	0,00	0,00	0,00	0,00
8	Actius financers	1.385,54	0,00	1.385,54	0,00	1.385,54
9	Passius financers	0,00	0,00	0,00	0,00	0,00
Total general		2.537.841,93	1.334.976,72	1.202.865,21	35,34	2.537.877,27

QUADRE 20.1.B.2

PRESSUPOST D'INGRESSOS

Exercici corrent

Procés de gestió

Recaptació neta

Capítol	Drets recaptats	Devolucions d'ingrés	Recaptació líquida
1 Impostos directes	57.630.395,12	283.323,67	57.347.071,45
2 Impostos indirectes	5.275.556,80	496.512,08	4.779.044,72
3 Taxes i altres ingressos	21.558.478,90	356.305,03	21.202.173,87
4 Transferències corrents	53.881.422,67	64.838,89	53.816.583,78
5 Ingressos patrimonials	3.856.757,87	500,00	3.856.257,87
6 Alienació d'inversions reals	1.633.813,12	0,00	1.633.813,12
7 Transferències de capital	18.675.471,14	0,00	18.675.471,14
8 Actius financers	4.150.376,82	1.385,54	4.148.991,28
9 Passius financers	33.910.000,00	0,00	33.910.000,00
Total general	200.572.272,44	1.202.865,21	199.369.407,23

QUADRE 20.1.B.3

PRESSUPOST D'INGRESSOS

Exercici corrent

Procés de gestió

Compromisos concertats

		Compromisos concertats					
Capítol		Total compromisos concertats	Procedents d'exercicis tancats	Concertats a l'exercici	Compromisos realitzats	Compromisos pendents de realització	Compromisos d'ingrés que passen com a romanents a l'exercici 2010
1	Impostos directes	0,00	0,00	0,00	0,00	0,00	0,00
2	Impostos indirectes	0,00	0,00	0,00	0,00	0,00	0,00
3	Taxes i altres ingressos	1.609.300,22	1.604.177,62	5.122,60	135.387,25	1.473.912,97	1.473.394,72
4	Transferències corrents	20.668.392,68	7.000,00	20.661.392,68	19.419.136,58	1.249.256,10	1.249.256,10
5	Ingressos patrimonials	500,00	0,00	500,00	500,00	0,00	0,00
6	Alienació d'inversions reals	12.886.464,94	12.886.464,94	0,00	0,00	12.886.464,94	10.999.533,02
7	Transferències de capital	40.842.617,37	16.496.693,36	24.345.924,01	27.093.277,42	13.749.339,95	13.749.339,95
8	Actius financers	8.562.858,25	62.858,25	8.500.000,00	7.250.000,00	1.312.858,25	1.312.858,25
9	Passius financers	24.100.000,00	0,00	24.100.000,00	24.100.000,00	0,00	0,00
Total general		108.670.133,46	31.057.194,17	77.612.939,29	77.998.301,25	30.671.832,21	28.784.382,04

20.2. Exercicis tancats

20.2.a. Obligacions de pressupostos tancats

L'any s'inicia amb 23,76 milions d'euros en factures d'anys tancats pendents de pagar.

Durant l'exercici 2010 s'ha donat de baixa una factura de l'any 2003 de 499,5 mil euros. Aquesta factura corresponia a un conveni urbanístic per a l'adquisició de dues finques a Ca la Paula. Donades les incidències amb la titularitat d'aquests béns, no s'ha pogut expropiar, i per tant, s'ha donat de baixa la factura.

Després de la baixa, al 2010, quedaven factures pendents de pagar per valor de 23,26 milions d'€. D'aquestes, s'han pagat 23,25 milions d'€.

A 31 de desembre queden pendents de pagar el 0,03% (7 mil euros).

Liquidació 2010

Despeses d'exercicis tancats per capítols

Dades en valor absolut

Capítols de despeses		Previsió Definitiva a	Baixes b	Obligacions reconegudes c	Pagaments Líquids d	Pendent de pagar e
A. Operacions corrents		16.602.345,82	0,00	16.602.345,82	16.600.845,82	1.500,00
I	Despeses de personal	10.183,98	0,00	10.183,98	10.183,98	0,00
II	Compra de béns corrents i serveis	12.718.350,47	0,00	12.718.350,47	12.716.850,47	1.500,00
III	Despeses financeres	48.625,71	0,00	48.625,71	48.625,71	0,00
IV	Transferències corrents	3.825.185,66	0,00	3.825.185,66	3.825.185,66	0,00
B. Operacions de capital		7.157.683,27	-499.505,64	6.658.177,63	6.652.356,99	5.820,64
VI	Inversions reals	5.513.230,18	-499.505,64	5.013.724,54	5.007.903,90	5.820,64
VII	Transferències de capital	558.453,69	0,00	558.453,69	558.453,69	0,00
VIII	Adquisició d'actius financers	62.858,25	0,00	62.858,25	62.858,25	0,00
IX	Passius financers	1.023.141,15	0,00	1.023.141,15	1.023.141,15	0,00
Total despeses		23.760.029,09	-499.505,64	23.260.523,45	23.253.202,81	7.320,64

Percentatge de baixes b/a	Percentatge obligacions reconegudes c/a	Percentatge pagaments d/c	Percentatge pendent de pagar e/c
-2,10%	97,90%	99,97%	0,03%

Liquidació 2010

Exercicis tancats: partides de despeses

Any	Partida	Descripció de la partida	Previsió definitiva	Baixes	Obligacions reconegudes	Pagaments líquids	Pendent de pagar
2009	303/2210A/16105	Pensions a càrrec de l'entitat	10.183,98	0,00	10.183,98	10.183,98	0,00
Total capítol 1			10.183,98	0,00	10.183,98	10.183,98	0,00
2009	501/1510D/20200	Lloguers d'edificis i altres construccions	2.892,55	0,00	2.892,55	2.892,55	0,00
2009	630/9243C/20200	Lloguers d'edificis i altres construccions	43,30	0,00	43,30	43,30	0,00
2009	500/1502A/20201	Lloguers d'edificis i altres construccions	0,00	0,00	0,00	0,00	0,00
2009	500/1502B/20201	Lloguer edificis Pla de Barris	0,00	0,00	0,00	0,00	0,00
2007	530/1552A/20300	Lloguers de maquinària, instal·lacions i utilitatge	0,00	0,00	0,00	0,00	0,00
2009	405/2340A/20300	Lloguers de maquinària, instal·lacions i utilitatge	1.240,35	0,00	1.240,35	1.240,35	0,00
2009	405/2340C/20300	Lloguers de maquinària, instal·lacions i utilitatge	3.387,62	0,00	3.387,62	3.387,62	0,00
2009	621/1513B/20300	Lloguers de maquinària, instal·lacions i utilitatge	2.598,81	0,00	2.598,81	2.598,81	0,00
2009	621/1552A/20300	Lloguers de maquinària, instal·lacions i utilitatge	3.517,24	0,00	3.517,24	3.517,24	0,00
2009	621/1552A/20400	Lloguer de material de transport	12.688,16	0,00	12.688,16	12.688,16	0,00
2009	621/1552A/20500	Lloguer de mobiliari i estris	2.121,56	0,00	2.121,56	2.121,56	0,00
2009	203/3320A/20800	Altres lloguers d'immobilitzat material	2.128,60	0,00	2.128,60	2.128,60	0,00
2009	203/3380A/20800	Altres lloguers d'immobilitzat material	74,90	0,00	74,90	74,90	0,00
2009	621/1551B/21000	Manteniment d'infraestructura i béns naturals	24.346,00	0,00	24.346,00	24.346,00	0,00
2009	621/1710A/21000	Manteniment d'infraestructura i béns naturals	502.438,57	0,00	502.438,57	502.438,57	0,00
2009	621/1711A/21000	Manteniment d'infraestructura i béns naturals	8.005,54	0,00	8.005,54	8.005,54	0,00
2009	623/1331B/21000	Manteniment d'infraestructura i béns naturals	367.937,85	0,00	367.937,85	367.937,85	0,00
2009	507/1721A/21001	Manteniment i conservació de béns naturals. Ripoll i Rodal	96.909,99	0,00	96.909,99	96.909,99	0,00
2008	303/9205C/21200	Manteniment d'edificis i altres construccions	0,00	0,00	0,00	0,00	0,00
2008	505/1513A/21200	Manteniment d'edificis i altres construccions	0,00	0,00	0,00	0,00	0,00
2009	300/9201A/21200	Manteniment d'edificis i altres construccions	4.677,92	0,00	4.677,92	4.677,92	0,00
2009	304/9204A/21200	Manteniment d'edificis i altres construccions	351,48	0,00	351,48	351,48	0,00
2009	403/1640B/21200	Manteniment d'edificis i altres construccions	1.447,68	0,00	1.447,68	1.447,68	0,00
2009	406/3210A/21200	Manteniment d'edificis i altres construccions	27.595,79	0,00	27.595,79	27.595,79	0,00
2009	505/1513A/21200	Manteniment d'edificis i altres construccions	2.167,42	0,00	2.167,42	2.167,42	0,00
2009	621/1513B/21200	Manteniment d'edificis i altres construccions	626.527,29	0,00	626.527,29	626.527,29	0,00
2009	406/3210A/21201	Reparacions d'edificis i altres construccions	6.970,11	0,00	6.970,11	6.970,11	0,00
2009	621/1513B/21201	Reparacions d'edificis i altres construccions	73.276,84	0,00	73.276,84	73.276,84	0,00
2008	303/9205C/21300	Manteniment de maquinària, instal·lacions i utilitatge	0,00	0,00	0,00	0,00	0,00
2009	203/3320B/21300	Manteniment de maquinària, instal·lacions i utilitatge	1.369,37	0,00	1.369,37	1.369,37	0,00
2009	203/3340A/21300	Manteniment de maquinària, instal·lacions i utilitatge	3.709,26	0,00	3.709,26	3.709,26	0,00
2009	300/9201A/21300	Manteniment de maquinària, instal·lacions i utilitatge	10.127,26	0,00	10.127,26	10.127,26	0,00
2009	304/9204E/21300	Manteniment de maquinària, instal·lacions i utilitatge	20.431,80	0,00	20.431,80	20.431,80	0,00
2009	310/4310A/21300	Manteniment de maquinària, instal·lacions i utilitatge	2.743,99	0,00	2.743,99	2.743,99	0,00
2009	311/1320B/21300	Manteniment de maquinària, instal·lacions i utilitatge	5.931,56	0,00	5.931,56	5.931,56	0,00

Liquidació 2010

Exercicis tancats: partides de despeses

Any	Partida	Descripció de la partida	Previsió definitiva	Baixes	Obligacions reconegudes	Pagaments líquids	Pendent de pagar
2009	401/3420A/21300	Manteniment de maquinària, instal·lacions i utilatge	8.056,34	0,00	8.056,34	8.056,34	0,00
2009	401/3420B/21300	Manteniment de maquinària, instal·lacions i utilatge	68.256,79	0,00	68.256,79	68.256,79	0,00
2009	403/3132B/21300	Manteniment de maquinària, instal·lacions i utilatge	41,30	0,00	41,30	41,30	0,00
2009	406/3241A/21300	Manteniment de maquinària, instal·lacions i utilatge	593,46	0,00	593,46	593,46	0,00
2009	406/3241B/21300	Manteniment de maquinària, instal·lacions i utilatge	2.641,32	0,00	2.641,32	2.641,32	0,00
2009	505/1513A/21300	Manteniment de maquinària, instal·lacions i utilatge	704,76	0,00	704,76	704,76	0,00
2009	621/1513B/21300	Manteniment de maquinària, instal·lacions i utilatge	281.477,99	0,00	281.477,99	281.477,99	0,00
2009	621/1552A/21300	Manteniment de maquinària, instal·lacions i utilatge	4.577,84	0,00	4.577,84	4.577,84	0,00
2009	621/1611A/21300	Manteniment de maquinària, instal·lacions i utilatge	226.068,38	0,00	226.068,38	226.068,38	0,00
2009	621/1650A/21300	Manteniment de maquinària, instal·lacions i utilatge	240.739,37	0,00	240.739,37	240.739,37	0,00
2009	621/1710A/21300	Manteniment de maquinària, instal·lacions i utilatge	18.341,32	0,00	18.341,32	18.341,32	0,00
2009	621/1711A/21300	Manteniment de maquinària, instal·lacions i utilatge	828,43	0,00	828,43	828,43	0,00
2009	623/1331C/21300	Manteniment de maquinària, instal·lacions i utilatge	32.360,01	0,00	32.360,01	32.360,01	0,00
2009	621/1552A/21400	Reparacions del material de transport	20.830,90	0,00	20.830,90	20.830,90	0,00
2009	621/1552A/21401	Manteniment i conservació del material de transport	54,01	0,00	54,01	54,01	0,00
2009	312/9260A/21600	Mant. de l'equipament per a processos informàtics	37.015,91	0,00	37.015,91	37.015,91	0,00
2009	406/3241A/21600	Mant. de l'equipament per a processos informàtics	510,96	0,00	510,96	510,96	0,00
2007	320/3340A/21900	Compra de material per reparacions i manteniments	0,00	0,00	0,00	0,00	0,00
2007	530/1552A/21900	Compra de material per reparacions i manteniments	0,00	0,00	0,00	0,00	0,00
2008	303/9205C/21900	Compra de material per reparacions i manteniments	0,00	0,00	0,00	0,00	0,00
2008	312/9260A/21900	Compra de material per reparacions i manteniments	0,00	0,00	0,00	0,00	0,00
2009	203/3320B/21900	Compra de material per reparacions i manteniments	561,16	0,00	561,16	561,16	0,00
2009	203/3340A/21900	Compra de material per reparacions i manteniments	5.291,74	0,00	5.291,74	5.291,74	0,00
2009	208/2411A/21900	Compra de material per reparacions i manteniments	9.471,40	0,00	9.471,40	9.471,40	0,00
2009	300/9201A/21900	Compra de material per reparacions i manteniments	0,00	0,00	0,00	0,00	0,00
2009	304/9204A/21900	Compra de material per reparacions i manteniments	226,42	0,00	226,42	226,42	0,00
2009	310/4310A/21900	Compra de material per reparacions i manteniments	591,78	0,00	591,78	591,78	0,00
2009	311/1320B/21900	Compra de material per reparacions i manteniments	1.079,74	0,00	1.079,74	1.079,74	0,00
2009	312/9260A/21900	Compra de material per reparacions i manteniments	2.067,19	0,00	2.067,19	2.067,19	0,00
2009	401/3420A/21900	Compra de material per reparacions i manteniments	185,65	0,00	185,65	185,65	0,00
2009	401/3420B/21900	Compra de material per reparacions i manteniments	16.340,29	0,00	16.340,29	16.340,29	0,00
2009	406/3200A/21900	Compra de material per reparacions i manteniments	509,75	0,00	509,75	509,75	0,00
2009	406/3241A/21900	Compra de material per reparacions i manteniments	244,58	0,00	244,58	244,58	0,00
2009	406/3241B/21900	Compra de material per reparacions i manteniments	310,70	0,00	310,70	310,70	0,00
2009	621/1552A/21900	Compra de material per reparacions i manteniments	36.424,80	0,00	36.424,80	36.424,80	0,00
2009	621/1711A/21900	Compra de material per reparacions i manteniments	4.326,83	0,00	4.326,83	4.326,83	0,00
2009	622/1620B/21900	Compra de material per reparacions i manteniments	1.635,95	0,00	1.635,95	1.635,95	0,00

Liquidació 2010

Exercicis tancats: partides de despeses

Any	Partida	Descripció de la partida	Previsió definitiva	Baixes	Obligacions reconegudes	Pagaments líquids	Pendent de pagar
2009	621/1710A/21901	Compra de material per jardineria	2.297,79	0,00	2.297,79	2.297,79	0,00
2006	400/1500A/22000	Reprografia i material fotogràfic i tècnic	0,00	0,00	0,00	0,00	0,00
2007	400/1500A/22000	Material d'oficina no inventariable	0,00	0,00	0,00	0,00	0,00
2008	500/1500A/22000	Material d'oficina no inventariable	0,00	0,00	0,00	0,00	0,00
2009	203/3320B/22000	Material d'oficina no inventariable	62,10	0,00	62,10	62,10	0,00
2009	304/9204D/22000	Material d'oficina no inventariable	21.453,72	0,00	21.453,72	21.453,72	0,00
2009	304/9204E/22000	Impresos i formularis	24.304,33	0,00	24.304,33	24.304,33	0,00
2009	310/4300A/22000	Material d'oficina no inventariable	395,15	0,00	395,15	395,15	0,00
2009	406/3241A/22000	Material d'oficina	1.820,00	0,00	1.820,00	1.820,00	0,00
2009	406/3241B/22000	Material d'oficina	1.594,78	0,00	1.594,78	1.594,78	0,00
2009	500/1500A/22000	Material d'oficina no inventariable	13.260,93	0,00	13.260,93	13.260,93	0,00
2009	500/1500C/22000	Material d'oficina no inventariable	850,65	0,00	850,65	850,65	0,00
2009	200/9221A/22001	Prensa, revistes, llibres i altres publicacions	503,83	0,00	503,83	503,83	0,00
2009	202/9251A/22001	Prensa, revistes, llibres i altres publicacions	350,00	0,00	350,00	350,00	0,00
2009	208/2411A/22001	Prensa, revistes, llibres i altres publicacions	187,20	0,00	187,20	187,20	0,00
2009	301/9203A/22001	Prensa, revistes, llibres i altres publicacions	227,76	0,00	227,76	227,76	0,00
2009	303/9205A/22001	Prensa, revistes, llibres i altres publicacions	756,90	0,00	756,90	756,90	0,00
2009	311/1300A/22001	Prensa, revistes, llibres i altres publicacions	318,84	0,00	318,84	318,84	0,00
2009	312/4920A/22001	Prensa, revistes, llibres i altres publicacions	322,72	0,00	322,72	322,72	0,00
2009	405/2340B/22001	Prensa, revistes, llibres i altres publicacions	56,00	0,00	56,00	56,00	0,00
2009	406/3200A/22001	Prensa, revistes, llibres i altres publicacions	869,89	0,00	869,89	869,89	0,00
2009	406/3241B/22001	Prensa, revistes, llibres i altres publicacions	69,00	0,00	69,00	69,00	0,00
2009	500/1500A/22001	Prensa, revistes, llibres i altres publicacions	97,00	0,00	97,00	97,00	0,00
2009	304/9260B/22002	Material informàtic no inventariable	30.984,44	0,00	30.984,44	30.984,44	0,00
2009	203/3340A/22100	Energia elèctrica	3.824,80	0,00	3.824,80	3.824,80	0,00
2009	311/1300A/22100	Energia elèctrica	553,69	0,00	553,69	553,69	0,00
2009	621/1650A/22100	Energia elèctrica	688,11	0,00	688,11	688,11	0,00
2009	623/1331C/22100	Energia elèctrica	1.945,30	0,00	1.945,30	1.945,30	0,00
2009	303/9205C/22101	Aigua	0,57	0,00	0,57	0,57	0,00
2009	203/3320A/22102	Gas	1.731,12	0,00	1.731,12	1.731,12	0,00
2009	203/3340A/22102	Gas	2.798,62	0,00	2.798,62	2.798,62	0,00
2009	303/9205C/22102	Gas	46,22	0,00	46,22	46,22	0,00
2009	311/1300A/22102	Gas	813,03	0,00	813,03	813,03	0,00
2009	401/3420B/22102	Gas	9.510,52	0,00	9.510,52	9.510,52	0,00
2009	501/1510A/22102	Gas	1.317,32	0,00	1.317,32	1.317,32	0,00
2009	621/1513B/22102	Gas	45.987,66	0,00	45.987,66	45.987,66	0,00
2009	630/9243C/22102	Gas	2.536,06	0,00	2.536,06	2.536,06	0,00

Liquidació 2010

Exercicis tancats: partides de despeses

Any	Partida	Descripció de la partida	Previsió definitiva	Baixes	Obligacions reconegudes	Pagaments líquids	Pendent de pagar
2009	621/1513B/22103	Combustibles i carburants	5.789,71	0,00	5.789,71	5.789,71	0,00
2009	621/1552A/22103	Combustibles i carburants	8.654,94	0,00	8.654,94	8.654,94	0,00
2009	203/3300A/22104	Vestuari	2.998,33	0,00	2.998,33	2.998,33	0,00
2009	208/2411A/22104	Vestuari	9.267,24	0,00	9.267,24	9.267,24	0,00
2009	304/9204A/22104	Vestuari	2.584,65	0,00	2.584,65	2.584,65	0,00
2009	310/4310A/22104	Vestuari	1.455,41	0,00	1.455,41	1.455,41	0,00
2009	311/1300A/22104	Vestuari	92.305,32	0,00	92.305,32	92.305,32	0,00
2009	401/3420B/22104	Vestuari	7.512,24	0,00	7.512,24	7.512,24	0,00
2009	406/3210A/22104	Vestuari	1.344,91	0,00	1.344,91	1.344,91	0,00
2009	621/1552A/22104	Vestuari	1.308,53	0,00	1.308,53	1.308,53	0,00
2009	303/9205B/22106	Productes farmacèutics	48,47	0,00	48,47	48,47	0,00
2009	304/9204B/22110	Productes de neteja	12.536,44	0,00	12.536,44	12.536,44	0,00
2009	621/1552A/22111	Equips autoprotecció	64,99	0,00	64,99	64,99	0,00
2009	621/1711A/22113	Manutenció d'animals	1.000,59	0,00	1.000,59	1.000,59	0,00
2007	320/3340A/22199	Compra d'altres materials	0,00	0,00	0,00	0,00	0,00
2008	303/9205C/22199	Altres material no inventariable	0,00	0,00	0,00	0,00	0,00
2008	505/1513A/22199	Compra d'altres materials	0,00	0,00	0,00	0,00	0,00
2009	101/9220A/22199	Altres material no inventariable	94,59	0,00	94,59	94,59	0,00
2009	200/9221A/22199	Altres material no inventariable	644,41	0,00	644,41	644,41	0,00
2009	202/9251A/22199	Altres material no inventariable	1.001,50	0,00	1.001,50	1.001,50	0,00
2009	203/3320A/22199	Compra d'altres materials	520,15	0,00	520,15	520,15	0,00
2009	203/3320B/22199	Compra d'altres materials	338,78	0,00	338,78	338,78	0,00
2009	203/3340A/22199	Mobiliari i petits equips	929,60	0,00	929,60	929,60	0,00
2009	203/3380A/22199	Compra d'altres materials	3.030,46	0,00	3.030,46	3.030,46	0,00
2009	208/2411A/22199	Compra d'altres materials	28.625,62	0,00	28.625,62	28.625,62	0,00
2009	208/4220A/22199	Compra d'altres materials	1.067,90	0,00	1.067,90	1.067,90	0,00
2009	300/9201A/22199	Altres material no inventariable	16.744,70	0,00	16.744,70	16.744,70	0,00
2009	302/9232A/22199	Compra d'altres materials	307,42	0,00	307,42	307,42	0,00
2009	304/9204A/22199	Altres material no inventariable	6.876,95	0,00	6.876,95	6.876,95	0,00
2009	304/9204D/22199	Mobiliari i petits equips	1.066,18	0,00	1.066,18	1.066,18	0,00
2009	310/4311A/22199	Compra d'altres materials	2.789,34	0,00	2.789,34	2.789,34	0,00
2009	401/3410A/22199	Compra d'altres materials	2.410,38	0,00	2.410,38	2.410,38	0,00
2009	401/3410B/22199	Compra d'altres materials	2.892,59	0,00	2.892,59	2.892,59	0,00
2009	401/3411B/22199	Compra d'altres materials	9.706,86	0,00	9.706,86	9.706,86	0,00
2009	401/3420B/22199	Compra d'altres materials	9.748,22	0,00	9.748,22	9.748,22	0,00
2009	402/2300A/22199	Compra d'altres materials	25,28	0,00	25,28	25,28	0,00
2009	402/2312A/22199	Compra d'altres materials	88,40	0,00	88,40	88,40	0,00

Liquidació 2010

Exercicis tancats: partides de despeses

Any	Partida	Descripció de la partida	Previsió definitiva	Baixes	Obligacions reconegudes	Pagaments líquids	Pendent de pagar
2009	403/3131D/22199	Mobiliari i petits equips	1.789,21	0,00	1.789,21	1.789,21	0,00
2009	403/3132B/22199	Mobiliari i petits equips	4.342,06	0,00	4.342,06	4.342,06	0,00
2009	405/2340C/22199	Altres material no inventariable	35,97	0,00	35,97	35,97	0,00
2009	406/3200A/22199	Compra d'altres materials	705,69	0,00	705,69	705,69	0,00
2009	406/3241A/22199	Compra d'altres materials	5.346,31	0,00	5.346,31	5.346,31	0,00
2009	406/3241B/22199	Mobiliari i petits equips	1.470,00	0,00	1.470,00	1.470,00	0,00
2009	505/1513A/22199	Compra d'altres materials	8.853,35	0,00	8.853,35	8.853,35	0,00
2009	507/1700A/22199	Compra d'altres materials	19,00	0,00	19,00	19,00	0,00
2009	630/9242A/22199	Compra d'altres materials	3.287,85	0,00	3.287,85	3.287,85	0,00
2009	630/9250A/22199	Compra d'altres materials	589,01	0,00	589,01	589,01	0,00
2009	208/2411A/22200	Comunicacions telefòniques	7.956,98	0,00	7.956,98	7.956,98	0,00
2009	310/4310A/22200	Comunicacions telefòniques	200,36	0,00	200,36	200,36	0,00
2009	311/1300A/22200	Comunicacions telefòniques	18.403,31	0,00	18.403,31	18.403,31	0,00
2009	312/4920A/22200	Comunicacions telefòniques	18.137,54	0,00	18.137,54	18.137,54	0,00
2009	621/1513B/22200	Comunicacions telefòniques	113.891,97	0,00	113.891,97	113.891,97	0,00
2009	621/1551A/22200	Comunicacions telefòniques	117,79	0,00	117,79	117,79	0,00
2009	630/9241A/22200	Comunicacions telefòniques	148.465,32	0,00	148.465,32	148.465,32	0,00
2009	103/9202A/22201	Comunicacions postals	605,00	0,00	605,00	605,00	0,00
2009	200/9221A/22201	Comunicacions postals	1.069,60	0,00	1.069,60	1.069,60	0,00
2009	200/9222A/22201	Comunicacions postals	13,80	0,00	13,80	13,80	0,00
2009	200/9223A/22201	Comunicacions postals	76,10	0,00	76,10	76,10	0,00
2009	202/9251A/22201	Comunicacions postals	92,45	0,00	92,45	92,45	0,00
2009	203/3300A/22201	Comunicacions postals	4.354,38	0,00	4.354,38	4.354,38	0,00
2009	203/3360A/22201	Comunicacions postals	1.069,20	0,00	1.069,20	1.069,20	0,00
2009	208/2411A/22201	Comunicacions postals	331,27	0,00	331,27	331,27	0,00
2009	300/9200A/22201	Comunicacions postals	27,70	0,00	27,70	27,70	0,00
2009	301/9203A/22201	Comunicacions postals	124,25	0,00	124,25	124,25	0,00
2009	302/9231A/22201	Comunicacions postals	464,62	0,00	464,62	464,62	0,00
2009	303/9205A/22201	Comunicacions postals	71,50	0,00	71,50	71,50	0,00
2009	304/9204A/22201	Comunicacions postals	15.524,34	0,00	15.524,34	15.524,34	0,00
2009	306/9311A/22201	Comunicacions postals	110,12	0,00	110,12	110,12	0,00
2009	307/9340A/22201	Comunicacions postals	69,03	0,00	69,03	69,03	0,00
2009	308/9320A/22201	Comunicacions postals	6.825,93	0,00	6.825,93	6.825,93	0,00
2009	310/4300A/22201	Comunicacions postals	1.808,75	0,00	1.808,75	1.808,75	0,00
2009	401/3400A/22201	Comunicacions postals	1.169,95	0,00	1.169,95	1.169,95	0,00
2009	402/2300A/22201	Comunicacions postals	270,90	0,00	270,90	270,90	0,00
2009	403/3130A/22201	Comunicacions postals	718,52	0,00	718,52	718,52	0,00

Liquidació 2010

Exercicis tancats: partides de despeses

Any	Partida	Descripció de la partida	Previsió definitiva	Baixes	Obligacions reconegudes	Pagaments líquids	Pendent de pagar
2009	404/2323A/22201	Comunicacions postals	913,21	0,00	913,21	913,21	0,00
2009	405/2340A/22201	Comunicacions postals	261,38	0,00	261,38	261,38	0,00
2009	406/3200A/22201	Comunicacions postals	106,09	0,00	106,09	106,09	0,00
2009	407/2320A/22201	Comunicacions postals	1.398,08	0,00	1.398,08	1.398,08	0,00
2009	500/1500A/22201	Comunicacions postals	1.038,14	0,00	1.038,14	1.038,14	0,00
2009	507/1700A/22201	Comunicacions postals	457,55	0,00	457,55	457,55	0,00
2009	600/9240A/22201	Comunicacions postals	1.132,23	0,00	1.132,23	1.132,23	0,00
2009	621/1550A/22201	Comunicacions postals	40,72	0,00	40,72	40,72	0,00
2009	623/1330A/22201	Comunicacions postals	4,60	0,00	4,60	4,60	0,00
2009	624/1515A/22201	Comunicacions postals	2,30	0,00	2,30	2,30	0,00
2009	630/9241A/22201	Comunicacions postals	1.096,58	0,00	1.096,58	1.096,58	0,00
2009	630/9250A/22201	Comunicacions postals	25,40	0,00	25,40	25,40	0,00
2009	208/2411A/22300	Transports	738,07	0,00	738,07	738,07	0,00
2009	208/4220A/22300	Transports	1.599,00	0,00	1.599,00	1.599,00	0,00
2009	310/4311A/22300	Transports	599,20	0,00	599,20	599,20	0,00
2009	310/4320A/22300	Transports	210,45	0,00	210,45	210,45	0,00
2009	401/3410B/22300	Transports	26,75	0,00	26,75	26,75	0,00
2009	406/3230A/22300	Transports	764,39	0,00	764,39	764,39	0,00
2009	630/9241A/22300	Transports	577,80	0,00	577,80	577,80	0,00
2007	530/1550A/22400	Primes d'assegurances	1.500,00	0,00	1.500,00	0,00	1.500,00
2009	203/3340A/22400	Primes d'assegurances	850,10	0,00	850,10	850,10	0,00
2009	407/2320A/22400	Primes d'assegurances	1.315,23	0,00	1.315,23	1.315,23	0,00
2009	501/1510D/22400	Primes d'assegurances	27,84	0,00	27,84	27,84	0,00
2009	621/1550A/22400	Primes d'assegurances	100,85	0,00	100,85	100,85	0,00
2007	320/3300B/22601	Atencions protocol·làries i representatives	0,00	0,00	0,00	0,00	0,00
2008	203/3300B/22601	Atencions protocol·làries i representatives	0,00	0,00	0,00	0,00	0,00
2009	200/9221B/22601	Atencions protocol·làries i representatives	1.558,55	0,00	1.558,55	1.558,55	0,00
2009	200/9222A/22601	Atencions protocol·làries i representatives	90,53	0,00	90,53	90,53	0,00
2009	200/9222C/22601	Atencions protocol·làries i representatives	128,00	0,00	128,00	128,00	0,00
2009	203/3300A/22601	Atencions protocol·làries i representatives	1.543,95	0,00	1.543,95	1.543,95	0,00
2009	203/3300B/22601	Atencions protocol·làries i representatives	365,90	0,00	365,90	365,90	0,00
2009	300/9200A/22601	Atencions protocol·làries i representatives	423,83	0,00	423,83	423,83	0,00
2009	311/1300A/22601	Atencions protocol·làries i representatives	389,05	0,00	389,05	389,05	0,00
2009	507/1700A/22601	Atencions protocol·làries i representatives	228,05	0,00	228,05	228,05	0,00
2009	600/9240A/22601	Atencions protocol·làries i representatives	250,58	0,00	250,58	250,58	0,00
2008	500/1500A/22602	Publicitat	0,00	0,00	0,00	0,00	0,00
2009	200/9223A/22602	Publicitat	568,40	0,00	568,40	568,40	0,00

Liquidació 2010

Exercicis tancats: partides de despeses

Any	Partida	Descripció de la partida	Previsió definitiva	Baixes	Obligacions reconegudes	Pagaments líquids	Pendent de pagar
2009	203/3300A/22602	Publicitat	382,80	0,00	382,80	382,80	0,00
2009	203/3340A/22602	Publicitat	5.550,60	0,00	5.550,60	5.550,60	0,00
2009	310/4311A/22602	Publicitat	15.440,38	0,00	15.440,38	15.440,38	0,00
2009	310/4320A/22602	Publicitat	11.128,00	0,00	11.128,00	11.128,00	0,00
2009	406/3241A/22602	Publicitat	3.730,80	0,00	3.730,80	3.730,80	0,00
2009	500/1500C/22602	Publicitat	3.178,63	0,00	3.178,63	3.178,63	0,00
2009	507/1721A/22602	Publicitat	3.253,90	0,00	3.253,90	3.253,90	0,00
2009	621/1550A/22602	Publicitat	1.508,00	0,00	1.508,00	1.508,00	0,00
2009	200/9222A/2260200	Difusió d'activitats, premsa i ràdio	1.573,65	0,00	1.573,65	1.573,65	0,00
2009	202/9251A/2260200	Difusió d'activitats, premsa i ràdio	10.779,48	0,00	10.779,48	10.779,48	0,00
2009	203/3300A/2260200	Difusió d'activitats, premsa i ràdio	12.162,17	0,00	12.162,17	12.162,17	0,00
2009	300/9200A/2260200	Difusió d'activitats, premsa i ràdio	4.381,04	0,00	4.381,04	4.381,04	0,00
2009	303/9205A/2260200	Difusió d'activitats, premsa i ràdio	982,73	0,00	982,73	982,73	0,00
2009	308/9320A/2260200	Difusió d'activitats, premsa i ràdio	200,45	0,00	200,45	200,45	0,00
2009	310/4300A/2260200	Difusió d'activitats, premsa i ràdio	1.160,00	0,00	1.160,00	1.160,00	0,00
2009	401/3400A/2260200	Difusió d'activitats, premsa i ràdio	2.455,33	0,00	2.455,33	2.455,33	0,00
2009	402/2300A/2260200	Difusió d'activitats, premsa i ràdio	104,40	0,00	104,40	104,40	0,00
2009	403/3130A/2260200	Difusió d'activitats, premsa i ràdio	3.254,50	0,00	3.254,50	3.254,50	0,00
2009	408/2322A/2260200	Difusió d'activitats, premsa i ràdio	431,52	0,00	431,52	431,52	0,00
2009	500/1500A/2260200	Difusió d'activitats, premsa i ràdio	3.836,91	0,00	3.836,91	3.836,91	0,00
2009	507/1700A/2260200	Difusió d'activitats, premsa i ràdio	1.000,00	0,00	1.000,00	1.000,00	0,00
2009	600/9240A/2260200	Difusió d'activitats, premsa i ràdio	179,80	0,00	179,80	179,80	0,00
2009	630/9241A/2260200	Difusió d'activitats, premsa i ràdio	1.300,00	0,00	1.300,00	1.300,00	0,00
2009	200/9221A/2260201	Informació municipal i comunicació	22.812,85	0,00	22.812,85	22.812,85	0,00
2009	200/9221A/2260202	Publicacions	4.273,56	0,00	4.273,56	4.273,56	0,00
2009	202/9251A/2260202	Publicacions	15.968,16	0,00	15.968,16	15.968,16	0,00
2009	203/3300A/2260202	Publicacions	6.824,07	0,00	6.824,07	6.824,07	0,00
2009	300/9200A/2260202	Publicacions	688,42	0,00	688,42	688,42	0,00
2009	400/3000A/2260202	Publicacions	2.488,94	0,00	2.488,94	2.488,94	0,00
2009	500/1500A/2260202	Publicacions	1.188,24	0,00	1.188,24	1.188,24	0,00
2009	202/9251A/22603	Publicació anuncis oficials	8.530,25	0,00	8.530,25	8.530,25	0,00
2009	301/9203A/22604	Despeses jurídiques	25.933,64	0,00	25.933,64	25.933,64	0,00
2009	308/9320A/22604	Despeses jurídiques	3.193,00	0,00	3.193,00	3.193,00	0,00
2009	200/9222A/22606	Reunions i conferències	1.000,00	0,00	1.000,00	1.000,00	0,00
2009	203/3320A/22606	Reunions i conferències	264,71	0,00	264,71	264,71	0,00
2009	203/3320B/22606	Reunions i conferències	13.069,67	0,00	13.069,67	13.069,67	0,00
2009	406/3230A/22606	Reunions i conferències	3.140,00	0,00	3.140,00	3.140,00	0,00

Liquidació 2010

Exercicis tancats: partides de despeses

Any	Partida	Descripció de la partida	Previsió definitiva	Baixes	Obligacions reconegudes	Pagaments líquids	Pendent de pagar
2009	407/2320A/22606	Reunions i conferències	600,00	0,00	600,00	600,00	0,00
2009	203/3380A/22609	Festes populars	5.721,00	0,00	5.721,00	5.721,00	0,00
2009	401/3411A/22609	Despeses d'organització	6.570,63	0,00	6.570,63	6.570,63	0,00
2006	330/3130A/22610	Despeses Pla de Barris	0,00	0,00	0,00	0,00	0,00
2006	340/2300A/22610	Despeses Pla de Barris	0,00	0,00	0,00	0,00	0,00
2006	360/2323A/22610	Despeses Pla de Barris	0,00	0,00	0,00	0,00	0,00
2006	380/2340A/22610	Despeses Pla de Barris	0,00	0,00	0,00	0,00	0,00
2006	630/9240A/22610	Despeses Pla de Barris	0,00	0,00	0,00	0,00	0,00
2006	650/2320A/22610	Despeses Pla de Barris	0,00	0,00	0,00	0,00	0,00
2006	660/3200A/22610	Despeses Pla de Barris	0,00	0,00	0,00	0,00	0,00
2007	270/4920A/22610	Despeses Pla de Barris	0,00	0,00	0,00	0,00	0,00
2007	330/3130A/22610	Despeses Pla de Barris	0,00	0,00	0,00	0,00	0,00
2007	340/2300A/22610	Despeses Pla de Barris	0,00	0,00	0,00	0,00	0,00
2007	360/2323A/22610	Despeses Pla de Barris	0,00	0,00	0,00	0,00	0,00
2007	380/2340C/22610	Despeses Pla de Barris	0,00	0,00	0,00	0,00	0,00
2007	630/9240A/22610	Despeses Pla de Barris	0,00	0,00	0,00	0,00	0,00
2007	650/2320A/22610	Despeses Pla de Barris	0,00	0,00	0,00	0,00	0,00
2007	660/3200A/22610	Despeses Pla de Barris	0,00	0,00	0,00	0,00	0,00
2008	403/3130A/22610	Despeses Pla de Barris	0,00	0,00	0,00	0,00	0,00
2008	630/9241A/22610	Despeses Pla de Barris	0,00	0,00	0,00	0,00	0,00
2008	312/4920A/22620	Despeses Pla de Barri "El Sud Suma"	0,00	0,00	0,00	0,00	0,00
2008	402/2300A/22620	Despeses Pla de Barri "El Sud Suma"	0,00	0,00	0,00	0,00	0,00
2008	404/2323A/22620	Despeses Pla de Barri "El Sud Suma"	0,00	0,00	0,00	0,00	0,00
2008	405/2340C/22620	Despeses Pla de Barri "El Sud Suma"	0,00	0,00	0,00	0,00	0,00
2008	406/3200A/22620	Despeses Pla de Barri "El Sud Suma"	0,00	0,00	0,00	0,00	0,00
2008	407/2320A/22620	Despeses Pla de Barri "El Sud Suma"	0,00	0,00	0,00	0,00	0,00
2009	312/4920A/22620	Despeses Pla de Barris	2.348,42	0,00	2.348,42	2.348,42	0,00
2009	402/2300A/22620	Despeses Pla de Barris	650,00	0,00	650,00	650,00	0,00
2009	404/2323A/22620	Despeses Pla de Barri "El Sud Suma"	1.800,60	0,00	1.800,60	1.800,60	0,00
2009	405/2340C/22620	Despeses Pla de Barris	10.250,01	0,00	10.250,01	10.250,01	0,00
2009	406/3200A/22620	Despeses Pla de Barris	8.953,49	0,00	8.953,49	8.953,49	0,00
2009	407/2320A/22620	Despeses Pla de Barri "El Sud Suma"	0,00	0,00	0,00	0,00	0,00
2009	500/1502A/22620	Despeses Pla de Barri "El Sud Suma"	0,00	0,00	0,00	0,00	0,00
2009	500/1502B/22620	Lloguer edificis Pla de Barris	3.560,00	0,00	3.560,00	3.560,00	0,00
2009	630/9243B/22620	Despeses Pla de Barri "El Sud Suma"	0,00	0,00	0,00	0,00	0,00
2006	400/1500A/22699	Despeses especials de funcionament	0,00	0,00	0,00	0,00	0,00
2007	220/9205B/22699	Despeses especials de funcionament	0,00	0,00	0,00	0,00	0,00

Liquidació 2010

Exercicis tancats: partides de despeses

Any	Partida	Descripció de la partida	Previsió definitiva	Baixes	Obligacions reconegudes	Pagaments líquids	Pendent de pagar
2007	320/3300B/22699	Despeses especials de funcionament	0,00	0,00	0,00	0,00	0,00
2007	400/1500A/22699	Despeses especials de funcionament	0,00	0,00	0,00	0,00	0,00
2008	203/3300B/22699	Despeses especials de funcionament	0,00	0,00	0,00	0,00	0,00
2008	303/9205C/22699	Despeses especials de funcionament	0,00	0,00	0,00	0,00	0,00
2008	400/3000A/22699	Altres despeses especials funcionament	0,00	0,00	0,00	0,00	0,00
2008	500/1500A/22699	Despeses especials de funcionament	0,00	0,00	0,00	0,00	0,00
2008	501/1503A/22699	Despeses especials de funcionament	0,00	0,00	0,00	0,00	0,00
2008	501/1510C/22699	Despeses especials de funcionament	0,00	0,00	0,00	0,00	0,00
2008	501/1510D/22699	Despeses especials de funcionament	0,00	0,00	0,00	0,00	0,00
2009	101/9220A/22699	Despeses especials de funcionament	1.319,06	0,00	1.319,06	1.319,06	0,00
2009	200/9221A/22699	Altres despeses especials funcionament	846,71	0,00	846,71	846,71	0,00
2009	200/9221B/22699	Despeses especials de funcionament	297,19	0,00	297,19	297,19	0,00
2009	200/9222A/22699	Despeses especials de funcionament	147,70	0,00	147,70	147,70	0,00
2009	200/9222C/22699	Despeses especials de funcionament	1.748,42	0,00	1.748,42	1.748,42	0,00
2009	200/9223A/22699	Despeses especials de funcionament	107,80	0,00	107,80	107,80	0,00
2009	202/9251A/22699	Despeses especials de funcionament	468,80	0,00	468,80	468,80	0,00
2009	203/3300A/22699	Despeses especials de funcionament	7.959,42	0,00	7.959,42	7.959,42	0,00
2009	203/3300B/22699	Despeses especials de funcionament	373,05	0,00	373,05	373,05	0,00
2009	203/3320A/22699	Despeses especials de funcionament	348,00	0,00	348,00	348,00	0,00
2009	203/3320B/22699	Despeses especials de funcionament	9.798,07	0,00	9.798,07	9.798,07	0,00
2009	203/3340A/22699	Despeses especials de funcionament	10.909,85	0,00	10.909,85	10.909,85	0,00
2009	208/2411A/22699	Despeses especials de funcionament	23.494,81	0,00	23.494,81	23.494,81	0,00
2009	300/9200A/22699	Despeses especials de funcionament	1.484,84	0,00	1.484,84	1.484,84	0,00
2009	300/9201A/22699	Despeses especials de funcionament	0,00	0,00	0,00	0,00	0,00
2009	303/9205C/22699	Despeses especials de funcionament	902,00	0,00	902,00	902,00	0,00
2009	304/9204A/22699	Despeses especials de funcionament	128,57	0,00	128,57	128,57	0,00
2009	310/4311A/22699	Despeses especials de funcionament	40.379,38	0,00	40.379,38	40.379,38	0,00
2009	310/4320A/22699	Despeses especials de funcionament	1.334,88	0,00	1.334,88	1.334,88	0,00
2009	310/4930A/22699	Despeses especials de funcionament	468,00	0,00	468,00	468,00	0,00
2009	311/1300A/22699	Despeses especials de funcionament	6.520,36	0,00	6.520,36	6.520,36	0,00
2009	311/1320B/22699	Despeses especials de funcionament	818,98	0,00	818,98	818,98	0,00
2009	311/1320D/22699	Despeses especials de funcionament	634,72	0,00	634,72	634,72	0,00
2009	311/1340A/22699	Despeses especials de funcionament	13.416,10	0,00	13.416,10	13.416,10	0,00
2009	400/3000A/22699	Altres despeses especials funcionament	1.939,23	0,00	1.939,23	1.939,23	0,00
2009	401/3410B/22699	Despeses especials de funcionament	1.502,25	0,00	1.502,25	1.502,25	0,00
2009	401/3411B/22699	Despeses especials de funcionament	2.677,30	0,00	2.677,30	2.677,30	0,00
2009	401/3420B/22699	Despeses especials de funcionament	829,40	0,00	829,40	829,40	0,00

Liquidació 2010

Exercicis tancats: partides de despeses

Any	Partida	Descripció de la partida	Previsió definitiva	Baixes	Obligacions reconegudes	Pagaments líquids	Pendent de pagar
2009	402/2311A/22699	Despeses especials de funcionament	3.763,65	0,00	3.763,65	3.763,65	0,00
2009	402/2312A/22699	Despeses especials de funcionament	237,24	0,00	237,24	237,24	0,00
2009	402/2313A/22699	Despeses especials de funcionament	44,24	0,00	44,24	44,24	0,00
2009	402/2314A/22699	Despeses especials de funcionament	6.624,00	0,00	6.624,00	6.624,00	0,00
2009	403/1640B/22699	Altres despeses especials funcionament	5.993,59	0,00	5.993,59	5.993,59	0,00
2009	403/3131A/22699	Despeses especials de funcionament	6.308,36	0,00	6.308,36	6.308,36	0,00
2009	403/3131D/22699	Despeses especials de funcionament	1.701,46	0,00	1.701,46	1.701,46	0,00
2009	403/3132A/22699	Despeses especials de funcionament	41.110,01	0,00	41.110,01	41.110,01	0,00
2009	403/3132B/22699	Despeses especials de funcionament	16.219,68	0,00	16.219,68	16.219,68	0,00
2009	404/2323A/22699	Despeses especials de funcionament	31.763,14	0,00	31.763,14	31.763,14	0,00
2009	405/2340A/22699	Despeses especials de funcionament	326,23	0,00	326,23	326,23	0,00
2009	405/2340B/22699	Despeses especials de funcionament	2.523,53	0,00	2.523,53	2.523,53	0,00
2009	405/2340C/22699	Despeses especials de funcionament	8.183,61	0,00	8.183,61	8.183,61	0,00
2009	406/3200A/22699	Despeses especials de funcionament	3.464,68	0,00	3.464,68	3.464,68	0,00
2009	406/3230A/22699	Despeses especials de funcionament	17.253,95	0,00	17.253,95	17.253,95	0,00
2009	406/3240B/22699	Despeses especials de funcionament	12.690,24	0,00	12.690,24	12.690,24	0,00
2009	406/3241B/22699	Despeses especials de funcionament	348,00	0,00	348,00	348,00	0,00
2009	406/3242A/22699	Despeses especials de funcionament	11.337,13	0,00	11.337,13	11.337,13	0,00
2009	406/3243A/22699	Despeses especials de funcionament	12.714,03	0,00	12.714,03	12.714,03	0,00
2009	407/2320A/22699	Despeses especials de funcionament	16.617,00	0,00	16.617,00	16.617,00	0,00
2009	408/2322A/22699	Despeses especials de funcionament	1.049,86	0,00	1.049,86	1.049,86	0,00
2009	408/2322B/22699	Despeses especials de funcionament	7.417,60	0,00	7.417,60	7.417,60	0,00
2009	500/1500A/22699	Despeses especials de funcionament	237,11	0,00	237,11	237,11	0,00
2009	500/1500C/22699	Despeses especials de funcionament	2.240,64	0,00	2.240,64	2.240,64	0,00
2009	500/1503A/22699	Despeses especials de funcionament	2.297,20	0,00	2.297,20	2.297,20	0,00
2009	501/1503A/22699	Despeses especials de funcionament	1.020,98	0,00	1.020,98	1.020,98	0,00
2009	501/1510A/22699	Despeses especials de funcionament	701,56	0,00	701,56	701,56	0,00
2009	501/1510C/22699	Despeses especials de funcionament	618,10	0,00	618,10	618,10	0,00
2009	501/1510D/22699	Despeses especials de funcionament	3.914,07	0,00	3.914,07	3.914,07	0,00
2009	503/1512A/22699	Despeses especials de funcionament	225,52	0,00	225,52	225,52	0,00
2009	507/1610A/22699	Despeses especials de funcionament	15.302,00	0,00	15.302,00	15.302,00	0,00
2009	507/1700A/22699	Despeses especials de funcionament	3,49	0,00	3,49	3,49	0,00
2009	507/1720A/22699	Despeses especials de funcionament	3.554,40	0,00	3.554,40	3.554,40	0,00
2009	507/1721A/22699	Despeses especials de funcionament	4.928,89	0,00	4.928,89	4.928,89	0,00
2009	600/9240A/22699	Despeses especials de funcionament	261,48	0,00	261,48	261,48	0,00
2009	621/1550A/22699	Despeses especials de funcionament	11.621,71	0,00	11.621,71	11.621,71	0,00
2009	621/1552A/22699	Despeses especials de funcionament	19.932,16	0,00	19.932,16	19.932,16	0,00

Liquidació 2010

Exercicis tancats: partides de despeses

Any	Partida	Descripció de la partida	Previsió definitiva	Baixes	Obligacions reconegudes	Pagaments líquids	Pendent de pagar
2009	621/1711A/22699	Altres despeses especials funcionament	1.948,80	0,00	1.948,80	1.948,80	0,00
2009	622/1620A/22699	Despeses especials de funcionament	44,89	0,00	44,89	44,89	0,00
2009	623/1330A/22699	Despeses especials de funcionament	4.791,33	0,00	4.791,33	4.791,33	0,00
2009	623/1331A/22699	Altres despeses especials funcionament	132.570,63	0,00	132.570,63	132.570,63	0,00
2009	630/9242A/22699	Despeses especials de funcionament	3.989,18	0,00	3.989,18	3.989,18	0,00
2009	403/3132A/2270000	Neteja	508,42	0,00	508,42	508,42	0,00
2009	507/1721A/2270000	Neteja	10.041,86	0,00	10.041,86	10.041,86	0,00
2009	622/1620B/2270000	Neteja	781.358,00	0,00	781.358,00	781.358,00	0,00
2009	622/1620C/2270000	Neteja	924.977,05	0,00	924.977,05	924.977,05	0,00
2009	622/1630A/2270000	Neteja	632.817,09	0,00	632.817,09	632.817,09	0,00
2009	203/3320B/2270001	Contractes de neteja	88.657,80	0,00	88.657,80	88.657,80	0,00
2009	304/9204B/2270001	Contractes de neteja	1.191,51	0,00	1.191,51	1.191,51	0,00
2009	401/3420B/2270001	Contractes de neteja	12.935,04	0,00	12.935,04	12.935,04	0,00
2009	406/3210A/2270001	Contractes de neteja	180.585,18	0,00	180.585,18	180.585,18	0,00
2009	600/9240A/2270001	Contractes de neteja	19.153,52	0,00	19.153,52	19.153,52	0,00
2009	630/9242A/2270001	Contractes de neteja	54.939,78	0,00	54.939,78	54.939,78	0,00
2009	304/9204A/22701	Seguretat	19.663,00	0,00	19.663,00	19.663,00	0,00
2009	310/4310A/22701	Seguretat	2.582,64	0,00	2.582,64	2.582,64	0,00
2009	403/1640B/22701	Seguretat	5.042,06	0,00	5.042,06	5.042,06	0,00
2006	270/1262B/22706	Estudis i treballs tècnics	0,00	0,00	0,00	0,00	0,00
2006	330/3130A/22706	Estudis i treballs tècnics	0,00	0,00	0,00	0,00	0,00
2006	630/9240A/22706	Estudis i treballs tècnics	0,00	0,00	0,00	0,00	0,00
2007	270/9260A/22706	Estudis i treballs tècnics	0,00	0,00	0,00	0,00	0,00
2007	320/3300B/22706	Estudis i treballs tècnics	0,00	0,00	0,00	0,00	0,00
2007	330/3130A/22706	Estudis i treballs tècnics	0,00	0,00	0,00	0,00	0,00
2007	630/9240A/22706	Estudis i treballs tècnics	0,00	0,00	0,00	0,00	0,00
2008	203/3300B/22706	Estudis i treballs tècnics	0,00	0,00	0,00	0,00	0,00
2008	303/9205C/22706	Estudis i treballs tècnics	0,00	0,00	0,00	0,00	0,00
2008	312/9260A/22706	Estudis i treballs tècnics	0,00	0,00	0,00	0,00	0,00
2008	403/3130A/22706	Estudis i treballs tècnics	0,00	0,00	0,00	0,00	0,00
2008	500/1500A/22706	Estudis i treballs tècnics	0,00	0,00	0,00	0,00	0,00
2008	501/1503A/22706	Estudis i treballs tècnics	0,00	0,00	0,00	0,00	0,00
2008	505/1513A/22706	Estudis i treballs tècnics	0,00	0,00	0,00	0,00	0,00
2008	507/1720A/22706	Estudis i treballs tècnics	0,00	0,00	0,00	0,00	0,00
2008	600/9240A/22706	Estudis i treballs tècnics	0,00	0,00	0,00	0,00	0,00
2008	621/1611A/22706	Estudis i treballs tècnics	0,00	0,00	0,00	0,00	0,00
2009	200/9222A/22706	Estudis i treballs tècnics	1.717,62	0,00	1.717,62	1.717,62	0,00

Liquidació 2010

Exercicis tancats: partides de despeses

Any	Partida	Descripció de la partida	Previsió definitiva	Baixes	Obligacions reconegudes	Pagaments líquids	Pendent de pagar
2009	200/9222C/22706	Estudis i treballs tècnics	1.448,67	0,00	1.448,67	1.448,67	0,00
2009	202/9261A/22706	Estudis i treballs tècnics	1.809,74	0,00	1.809,74	1.809,74	0,00
2009	203/3300A/22706	Estudis i treballs tècnics	5.682,29	0,00	5.682,29	5.682,29	0,00
2009	203/3300B/22706	Estudis i treballs tècnics	2.900,00	0,00	2.900,00	2.900,00	0,00
2009	208/2411A/22706	Estudis i treballs tècnics	294.203,30	0,00	294.203,30	294.203,30	0,00
2009	208/4220A/22706	Estudis i treballs tècnics	10.521,90	0,00	10.521,90	10.521,90	0,00
2009	300/9200A/22706	Estudis i treballs tècnics	6.404,40	0,00	6.404,40	6.404,40	0,00
2009	300/9201A/22706	Estudis i treballs tècnics	19.836,00	0,00	19.836,00	19.836,00	0,00
2009	302/9231B/22706	Estudis i treballs tècnics	21.220,17	0,00	21.220,17	21.220,17	0,00
2009	302/9232A/22706	Estudis i treballs tècnics	7.023,19	0,00	7.023,19	7.023,19	0,00
2009	304/9204E/22706	Estudis i treballs tècnics	20.269,46	0,00	20.269,46	20.269,46	0,00
2009	310/4311A/22706	Estudis i treballs tècnics	20.022,50	0,00	20.022,50	20.022,50	0,00
2009	310/4930A/22706	Estudis i treballs tècnics	25.272,49	0,00	25.272,49	25.272,49	0,00
2009	312/4920B/22706	Estudis i treballs tècnics	41.501,33	0,00	41.501,33	41.501,33	0,00
2009	312/9260A/22706	Estudis i treballs tècnics	115.760,65	0,00	115.760,65	115.760,65	0,00
2009	402/2300A/22706	Estudis i treballs tècnics	1.232,64	0,00	1.232,64	1.232,64	0,00
2009	402/2311A/22706	Estudis i treballs tècnics	12.033,67	0,00	12.033,67	12.033,67	0,00
2009	403/3130A/22706	Estudis i treballs tècnics	3.336,40	0,00	3.336,40	3.336,40	0,00
2009	403/3131D/22706	Estudis i treballs tècnics	6.195,80	0,00	6.195,80	6.195,80	0,00
2009	403/3132B/22706	Estudis i treballs tècnics	18.546,90	0,00	18.546,90	18.546,90	0,00
2009	404/2323A/22706	Estudis i treballs tècnics	4.225,87	0,00	4.225,87	4.225,87	0,00
2009	405/2340A/22706	Estudis i treballs tècnics	10.105,28	0,00	10.105,28	10.105,28	0,00
2009	405/2340B/22706	Estudis i treballs tècnics	10.227,00	0,00	10.227,00	10.227,00	0,00
2009	405/2340C/22706	Estudis i treballs tècnics	2.832,70	0,00	2.832,70	2.832,70	0,00
2009	406/3240A/22706	Estudis i treballs tècnics	18.000,00	0,00	18.000,00	18.000,00	0,00
2009	407/2320A/22706	Estudis i treballs tècnics	29.262,53	0,00	29.262,53	29.262,53	0,00
2009	408/2322A/22706	Estudis i treballs tècnics	300,00	0,00	300,00	300,00	0,00
2009	500/1500A/22706	Estudis i treballs tècnics	17.724,80	0,00	17.724,80	17.724,80	0,00
2009	501/1503A/22706	Estudis i treballs tècnics	4.965,59	0,00	4.965,59	4.965,59	0,00
2009	505/1513A/22706	Estudis i treballs tècnics	14.668,00	0,00	14.668,00	14.668,00	0,00
2009	507/1610A/22706	Estudis i treballs tècnics	16.806,78	0,00	16.806,78	16.806,78	0,00
2009	507/1720A/22706	Estudis i treballs tècnics	18.629,57	0,00	18.629,57	18.629,57	0,00
2009	507/1721A/22706	Estudis i treballs tècnics	16.568,15	0,00	16.568,15	16.568,15	0,00
2009	600/9240A/22706	Estudis i treballs tècnics	2.390,01	0,00	2.390,01	2.390,01	0,00
2009	621/1550A/22706	Estudis i treballs tècnics	18.560,00	0,00	18.560,00	18.560,00	0,00
2009	621/1611A/22706	Estudis i treballs tècnics	0,00	0,00	0,00	0,00	0,00
2009	623/1331A/22706	Estudis i treballs tècnics	13.196,00	0,00	13.196,00	13.196,00	0,00

Liquidació 2010

Exercicis tancats: partides de despeses

Any	Partida	Descripció de la partida	Previsió definitiva	Baixes	Obligacions reconegudes	Pagaments líquids	Pendent de pagar
2009	630/9241A/22706	Estudis i treballs tècnics	2.900,00	0,00	2.900,00	2.900,00	0,00
2007	320/3300B/22799	Treballs realitzats per altres empreses	0,00	0,00	0,00	0,00	0,00
2008	203/3300B/22799	Treballs realitzats per altres empreses	0,00	0,00	0,00	0,00	0,00
2008	303/9205C/22799	Treballs realitzats per altres empreses	0,00	0,00	0,00	0,00	0,00
2008	500/1503A/22799	Treballs realitzats per altres empreses	0,00	0,00	0,00	0,00	0,00
2008	623/1331A/22799	Treballs realitzats per altres empreses	0,00	0,00	0,00	0,00	0,00
2009	202/9251A/22799	Treballs realitzats per altres empreses	533,60	0,00	533,60	533,60	0,00
2009	203/3300B/22799	Treballs realitzats per altres empreses	997,60	0,00	997,60	997,60	0,00
2009	203/3320A/22799	Treballs realitzats per altres empreses	9.436,06	0,00	9.436,06	9.436,06	0,00
2009	203/3320B/22799	Treballs realitzats per altres empreses	24.474,78	0,00	24.474,78	24.474,78	0,00
2009	203/3340A/22799	Treballs realitzats per altres empreses	225.363,99	0,00	225.363,99	225.363,99	0,00
2009	203/3380A/22799	Treballs realitzats per altres empreses	219.973,09	0,00	219.973,09	219.973,09	0,00
2009	208/2411A/22799	Treballs realitzats per altres empreses	980,85	0,00	980,85	980,85	0,00
2009	300/9200A/22799	Treballs realitzats per altres empreses	2.726,00	0,00	2.726,00	2.726,00	0,00
2009	300/9201A/22799	Treballs realitzats per altres empreses	4.654,54	0,00	4.654,54	4.654,54	0,00
2009	303/9205A/22799	Altres treballs	2.171,64	0,00	2.171,64	2.171,64	0,00
2009	303/9205B/22799	Treballs realitzats per altres empreses	31.400,80	0,00	31.400,80	31.400,80	0,00
2009	303/9205C/22799	Altres treballs	27.684,74	0,00	27.684,74	27.684,74	0,00
2009	304/9204E/22799	Treballs realitzats per altres empreses	27.022,59	0,00	27.022,59	27.022,59	0,00
2009	305/9310A/22799	Treballs realitzats per altres empreses	185,60	0,00	185,60	185,60	0,00
2009	308/9320A/22799	Treballs realitzats per altres empreses	6.936,12	0,00	6.936,12	6.936,12	0,00
2009	310/4311A/22799	Treballs realitzats per altres empreses	60.484,36	0,00	60.484,36	60.484,36	0,00
2009	310/4320A/22799	Treballs realitzats per altres empreses	2.392,00	0,00	2.392,00	2.392,00	0,00
2009	310/4930A/22799	Treballs realitzats per altres empreses	8.468,00	0,00	8.468,00	8.468,00	0,00
2009	311/1320A/22799	Altres treballs	93.189,39	0,00	93.189,39	93.189,39	0,00
2009	401/3410A/22799	Treballs realitzats per altres empreses	30.000,00	0,00	30.000,00	30.000,00	0,00
2009	401/3410B/22799	Treballs realitzats per altres empreses	37.135,30	0,00	37.135,30	37.135,30	0,00
2009	401/3411B/22799	Treballs realitzats per altres empreses	2.000,00	0,00	2.000,00	2.000,00	0,00
2009	402/2310A/22799	Treballs realitzats per altres empreses	25.767,49	0,00	25.767,49	25.767,49	0,00
2009	402/2311A/22799	Treballs realitzats per altres empreses	40.195,77	0,00	40.195,77	40.195,77	0,00
2009	402/2312A/22799	Treballs realitzats per altres empreses	53.749,03	0,00	53.749,03	53.749,03	0,00
2009	402/2313A/22799	Altres treballs	1.023.463,42	0,00	1.023.463,42	1.023.463,42	0,00
2009	402/2314A/22799	Treballs realitzats per altres empreses	140.624,63	0,00	140.624,63	140.624,63	0,00
2009	403/1640B/22799	Treballs realitzats per altres empreses	695,25	0,00	695,25	695,25	0,00
2009	404/2323A/22799	Treballs realitzats per altres empreses	30.711,54	0,00	30.711,54	30.711,54	0,00
2009	405/2340B/22799	Treballs realitzats per altres empreses	9.167,80	0,00	9.167,80	9.167,80	0,00
2009	405/2340C/22799	Treballs realitzats per altres empreses	34.125,85	0,00	34.125,85	34.125,85	0,00

Liquidació 2010

Exercicis tancats: partides de despeses

Any	Partida	Descripció de la partida	Previsió definitiva	Baixes	Obligacions reconegudes	Pagaments líquids	Pendent de pagar
2009	406/3230A/22799	Treballs realitzats per altres empreses	17.692,88	0,00	17.692,88	17.692,88	0,00
2009	406/3241A/22799	Treballs realitzats per altres empreses	11.001,69	0,00	11.001,69	11.001,69	0,00
2009	406/3241B/22799	Treballs realitzats per altres empreses	3.010,37	0,00	3.010,37	3.010,37	0,00
2009	407/2320A/22799	Treballs realitzats per altres empreses	83.760,46	0,00	83.760,46	83.760,46	0,00
2009	407/2321A/22799	Treballs realitzats per altres empreses	10.466,78	0,00	10.466,78	10.466,78	0,00
2009	408/2322A/22799	Treballs realitzats per altres empreses	13.887,87	0,00	13.887,87	13.887,87	0,00
2009	500/1500A/22799	Treballs realitzats per altres empreses	0,00	0,00	0,00	0,00	0,00
2009	500/1503A/22799	Treballs realitzats per altres empreses	39.319,92	0,00	39.319,92	39.319,92	0,00
2009	503/1512A/22799	Treballs realitzats per altres empreses	67,89	0,00	67,89	67,89	0,00
2009	505/1513A/22799	Edificis i altres construccions	21.584,59	0,00	21.584,59	21.584,59	0,00
2009	507/1610A/22799	Treballs realitzats per altres empreses	74.911,24	0,00	74.911,24	74.911,24	0,00
2009	600/9240A/22799	Treballs realitzats per altres empreses	2.528,80	0,00	2.528,80	2.528,80	0,00
2009	621/1550A/22799	Treballs realitzats per altres empreses	1.709,84	0,00	1.709,84	1.709,84	0,00
2009	621/1552A/22799	Treballs realitzats per altres empreses	8.603,76	0,00	8.603,76	8.603,76	0,00
2009	623/1331A/22799	Treballs realitzats per altres empreses	0,00	0,00	0,00	0,00	0,00
2009	630/9241A/22799	Treballs realitzats per altres empreses	373,21	0,00	373,21	373,21	0,00
2009	630/9242A/22799	Treballs realitzats per altres empreses	5.198,00	0,00	5.198,00	5.198,00	0,00
2009	507/1610A/2279901	Altres treballs	916.552,89	0,00	916.552,89	916.552,89	0,00
2009	507/1610A/2279902	Altres treballs	1.316.294,53	0,00	1.316.294,53	1.316.294,53	0,00
2007	320/3300B/23010	Despeses de representació	0,00	0,00	0,00	0,00	0,00
2008	203/3300B/23020	Despeses de representació	0,00	0,00	0,00	0,00	0,00
2009	101/9220A/23020	Despeses de representació	2.368,34	0,00	2.368,34	2.368,34	0,00
2009	200/9221A/23020	Despeses de representació	1.279,57	0,00	1.279,57	1.279,57	0,00
2009	203/3300B/23020	Despeses de representació	660,76	0,00	660,76	660,76	0,00
2009	208/2411A/23020	Despeses de representació	168,56	0,00	168,56	168,56	0,00
2009	300/9200A/23020	Despeses de representació	1.382,28	0,00	1.382,28	1.382,28	0,00
2009	310/4300A/23020	Despeses de representació	1.374,37	0,00	1.374,37	1.374,37	0,00
2009	400/3000A/23020	Despeses de representació	18,25	0,00	18,25	18,25	0,00
2009	401/3400A/23020	Despeses de representació	505,43	0,00	505,43	505,43	0,00
2009	402/2300A/23020	Despeses de representació	1.667,19	0,00	1.667,19	1.667,19	0,00
2009	403/3130A/23020	Despeses de representació	138,40	0,00	138,40	138,40	0,00
2009	405/2340A/23020	Despeses de representació	220,08	0,00	220,08	220,08	0,00
2009	406/3200A/23020	Despeses de representació	422,77	0,00	422,77	422,77	0,00
2009	500/1500A/23020	Despeses de representació	1.848,28	0,00	1.848,28	1.848,28	0,00
2009	507/1700A/23020	Despeses de representació	1.031,46	0,00	1.031,46	1.031,46	0,00
2009	600/9240A/23020	Despeses de representació	421,73	0,00	421,73	421,73	0,00
2009	621/1550A/23020	Despeses de representació	157,13	0,00	157,13	157,13	0,00

Liquidació 2010

Exercicis tancats: partides de despeses

Any	Partida	Descripció de la partida	Previsió definitiva	Baixes	Obligacions reconegudes	Pagaments líquids	Pendent de pagar
2007	320/3300B/23300	Altres indemnitzacions	0,00	0,00	0,00	0,00	0,00
2008	203/3300B/23300	Altres indemnitzacions	0,00	0,00	0,00	0,00	0,00
2009	203/3300B/23300	Altres indemnitzacions	0,00	0,00	0,00	0,00	0,00
2009	600/9240A/23300	Altres indemnitzacions	708,00	0,00	708,00	708,00	0,00
2009	300/4650A/26000	Treballs realitzats per altres empreses	0,00	0,00	0,00	0,00	0,00
2009	623/4410A/27000	Despeses imprevistes i funcions no classificades	3.907,00	0,00	3.907,00	3.907,00	0,00
Total capítol 2			12.718.350,47	0,00	12.718.350,47	12.716.850,47	1.500,00
2009	900/0111A/31000	Interessos de préstecs a ll/t d'ens públics	42.734,82	0,00	42.734,82	42.734,82	0,00
2009	900/0111A/35200	Interessos de demora	3.360,56	0,00	3.360,56	3.360,56	0,00
2009	900/0111A/35900	Altres despeses financeres	2.530,33	0,00	2.530,33	2.530,33	0,00
Total capítol 3			48.625,71	0,00	48.625,71	48.625,71	0,00
2009	203/3300C/41000	Transf. corr. a org. autònoms adm.de l'entitat local	283.690,68	0,00	283.690,68	283.690,68	0,00
2009	307/9240B/41000	Transf. corr. a org. autònoms adm.de l'entitat local	280.633,43	0,00	280.633,43	280.633,43	0,00
2009	312/4920A/41000	Transf. corr. a org. autònoms adm.de l'entitat local	390.639,50	0,00	390.639,50	390.639,50	0,00
2009	208/2411A/44000	Aportacions a societats mercantils mun. o prov.	507.612,45	0,00	507.612,45	507.612,45	0,00
2009	208/2411A/44001	Aportacions a Promoció Econòmica de Sabadell-subv.	337.387,55	0,00	337.387,55	337.387,55	0,00
2009	202/4910A/44900	Aportacions a societats mercantils mun. o prov.	46.550,16	0,00	46.550,16	46.550,16	0,00
2009	500/1500A/44900	Altres transferències corrents	32.009,66	0,00	32.009,66	32.009,66	0,00
2009	500/1520A/44900	Altres transferències corrents	277.078,08	0,00	277.078,08	277.078,08	0,00
2009	507/1720A/46700	Transf. corrents a consorcis	11.330,00	0,00	11.330,00	11.330,00	0,00
2009	310/4311A/47900	Transf. corrents a empreses privades	53.350,09	0,00	53.350,09	53.350,09	0,00
2009	623/4410A/47900	Transf. corrents a empreses privades	492.116,08	0,00	492.116,08	492.116,08	0,00
2009	402/2311A/48000	Atencions benèfiques i assistencials	206.116,39	0,00	206.116,39	206.116,39	0,00
2009	203/3320B/48100	Premis, beques i pensions d'estudi i investigació	449,66	0,00	449,66	449,66	0,00
2009	303/9205C/48100	Premis, beques i pensions d'estudi i investigació	556,58	0,00	556,58	556,58	0,00
2009	406/3240B/48100	Premis, beques i pensions d'estudi i investigació	69.400,00	0,00	69.400,00	69.400,00	0,00
2009	200/9223A/48200	Transf.corrents institucions sense ànim de lucre	1.210,00	0,00	1.210,00	1.210,00	0,00
2009	203/3320A/48200	Transf.corrents institucions sense ànim de lucre	3.600,00	0,00	3.600,00	3.600,00	0,00
2009	203/3340A/48200	Transf.corrents institucions sense ànim de lucre	19.773,46	0,00	19.773,46	19.773,46	0,00
2009	203/3380A/48200	Transf.corrents institucions sense ànim de lucre	52.412,38	0,00	52.412,38	52.412,38	0,00
2009	208/2411A/48200	Transf.corrents institucions sense ànim de lucre	6.750,00	0,00	6.750,00	6.750,00	0,00
2009	208/9222D/48200	Transf.corrents institucions sense ànim de lucre	5.175,00	0,00	5.175,00	5.175,00	0,00
2009	401/3400A/48200	Transf.corrents institucions sense ànim de lucre	2.600,00	0,00	2.600,00	2.600,00	0,00
2009	401/3410A/48200	Transf.corrents institucions sense ànim de lucre	100.664,47	0,00	100.664,47	100.664,47	0,00
2009	401/3410B/48200	Transf.corrents institucions sense ànim de lucre	4.754,83	0,00	4.754,83	4.754,83	0,00
2009	401/3411B/48200	Transf.corrents institucions sense ànim de lucre	10.000,00	0,00	10.000,00	10.000,00	0,00
2009	402/2310A/48200	Transf.corrents institucions sense ànim de lucre	238.054,76	0,00	238.054,76	238.054,76	0,00

Liquidació 2010

Exercicis tancats: partides de despeses

Any	Partida	Descripció de la partida	Previsió definitiva	Baixes	Obligacions reconegudes	Pagaments líquids	Pendent de pagar
2009	402/2311A/48200	Transf.corrents institucions sense ànim de lucre	4.500,00	0,00	4.500,00	4.500,00	0,00
2009	402/2312A/48200	Transf.corrents institucions sense ànim de lucre	8.000,00	0,00	8.000,00	8.000,00	0,00
2009	402/2312B/48200	Transf.corrents institucions sense ànim de lucre	36.592,28	0,00	36.592,28	36.592,28	0,00
2009	402/2314A/48200	Transf.corrents institucions sense ànim de lucre	64.994,48	0,00	64.994,48	64.994,48	0,00
2009	507/1720A/48200	Transf.corrents institucions sense ànim de lucre	2.882,51	0,00	2.882,51	2.882,51	0,00
2009	630/9243C/48200	Transf.corrents institucions sense ànim de lucre	12.369,60	0,00	12.369,60	12.369,60	0,00
2005	310/4224E/48201	Suport serveis educatius	0,00	0,00	0,00	0,00	0,00
2006	660/4224E/48201	Suport serveis educatius	0,00	0,00	0,00	0,00	0,00
2009	406/3242A/48201	Transf.corrents institucions sense ànim de lucre	27.100,98	0,00	27.100,98	27.100,98	0,00
2009	406/3230A/48202	Transf.corrents sense ànim de lucre	2.865,00	0,00	2.865,00	2.865,00	0,00
2007	320/3300B/48300	Subvencions i aportacions institucionals	0,00	0,00	0,00	0,00	0,00
2009	200/9221B/48300	Subvencions i aportacions institucionals	59,00	0,00	59,00	59,00	0,00
2009	311/1300A/48300	Subvencions i aportacions institucionals	157,47	0,00	157,47	157,47	0,00
2009	403/3130A/48300	Subvencions i aportacions institucionals	675,16	0,00	675,16	675,16	0,00
2009	406/3200A/48300	Subvencions i aportacions institucionals	1.816,25	0,00	1.816,25	1.816,25	0,00
2009	408/2322A/48300	Subvencions i aportacions institucionals	3.616,00	0,00	3.616,00	3.616,00	0,00
2009	507/1700A/48300	Subvencions i aportacions institucionals	1.639,00	0,00	1.639,00	1.639,00	0,00
2009	622/1620A/48300	Subvencions i aportacions institucionals	21.564,04	0,00	21.564,04	21.564,04	0,00
2006	330/3130A/48800	Transferències Pla de Barris	0,00	0,00	0,00	0,00	0,00
2006	340/2300A/48800	Transferències Pla de Barris	0,00	0,00	0,00	0,00	0,00
2006	360/2323A/48800	Transferències Pla de Barris	0,00	0,00	0,00	0,00	0,00
2006	380/2340A/48800	Transferències Pla de Barris	0,00	0,00	0,00	0,00	0,00
2006	630/9240A/48800	Transferències Pla de Barris	0,00	0,00	0,00	0,00	0,00
2006	650/2320A/48800	Transferències Pla de Barris	0,00	0,00	0,00	0,00	0,00
2006	660/3200A/48800	Transferències Pla de Barris	0,00	0,00	0,00	0,00	0,00
2007	330/3130A/48800	Transferències Pla de Barris	0,00	0,00	0,00	0,00	0,00
2007	340/2300A/48800	Transferències Pla de Barris	0,00	0,00	0,00	0,00	0,00
2007	360/2323A/48800	Transferències Pla de Barris	0,00	0,00	0,00	0,00	0,00
2007	380/2340A/48800	Transferències Pla de Barris	0,00	0,00	0,00	0,00	0,00
2007	380/2340C/48800	Transferències Pla de Barris	0,00	0,00	0,00	0,00	0,00
2007	400/1500A/48800	Transferències Pla de Barris	0,00	0,00	0,00	0,00	0,00
2007	630/9240A/48800	Transferències Pla de Barris	0,00	0,00	0,00	0,00	0,00
2007	650/2320A/48800	Transferències Pla de Barris	0,00	0,00	0,00	0,00	0,00
2007	660/3200A/48800	Transferències Pla de Barris	0,00	0,00	0,00	0,00	0,00
2008	403/3130A/48800	Transferències Pla de Barris	0,00	0,00	0,00	0,00	0,00
2008	630/9241A/48800	Transferències Pla de Barris	0,00	0,00	0,00	0,00	0,00
2008	402/2300A/48820	Transferències Pla de Barris	0,00	0,00	0,00	0,00	0,00

Liquidació 2010

Exercicis tancats: partides de despeses

Any	Partida	Descripció de la partida	Previsió definitiva	Baixes	Obligacions reconegudes	Pagaments líquids	Pendent de pagar
2008	404/2323A/48820	Transferències Pla de Barris	0,00	0,00	0,00	0,00	0,00
2008	405/2340C/48820	Transferències Pla de Barris	0,00	0,00	0,00	0,00	0,00
2008	406/3200A/48820	Transferències Pla de Barris	0,00	0,00	0,00	0,00	0,00
2008	407/2320A/48820	Transferències Pla de Barris	0,00	0,00	0,00	0,00	0,00
2008	500/1500A/48820	Transferències Pla de Barris	0,00	0,00	0,00	0,00	0,00
2009	402/2300A/48820	Transferències Pla de Barris	4.571,40	0,00	4.571,40	4.571,40	0,00
2009	404/2323A/48820	Transferències Pla de Barris	27.837,37	0,00	27.837,37	27.837,37	0,00
2009	405/2340C/48820	Transferències Pla de Barris	0,00	0,00	0,00	0,00	0,00
2009	406/3200A/48820	Transferències Pla de Barris	0,00	0,00	0,00	0,00	0,00
2009	407/2320A/48820	Transferències Pla de Barris	34.221,31	0,00	34.221,31	34.221,31	0,00
2009	500/1500A/48820	Transferències Pla de Barris	0,00	0,00	0,00	0,00	0,00
2009	500/1502A/48820	Transferències Pla de Barris	0,00	0,00	0,00	0,00	0,00
2009	500/1502B/48820	Transferències Pla de Barris	0,00	0,00	0,00	0,00	0,00
2009	630/9243B/48820	Transferències Pla de Barris	0,00	0,00	0,00	0,00	0,00
2008	407/2320A/48900	Altres transferències	0,00	0,00	0,00	0,00	0,00
2009	403/1640C/48900	Altres transferències	35.369,92	0,00	35.369,92	35.369,92	0,00
2009	403/3131A/48900	Altres transferències	13.100,00	0,00	13.100,00	13.100,00	0,00
2009	403/3131D/48900	Altres transferències	3.750,00	0,00	3.750,00	3.750,00	0,00
2009	404/2323A/48900	Altres transferències	1.500,00	0,00	1.500,00	1.500,00	0,00
2009	407/2320A/48900	Altres transferències	24.010,00	0,00	24.010,00	24.010,00	0,00
2009	407/2321A/48900	Altres transferències	23,00	0,00	23,00	23,00	0,00
2009	408/2322A/48900	Altres transferències	37.400,92	0,00	37.400,92	37.400,92	0,00
2009	408/2322B/48900	Altres transferències	7.529,76	0,00	7.529,76	7.529,76	0,00
2009	507/1720A/48900	Altres transferències	13.125,00	0,00	13.125,00	13.125,00	0,00
Total capítol 4			3.825.185,66	0,00	3.825.185,66	3.825.185,66	0,00
2004	410/1510C/60000	Compra de sòl i Edificis	0,00	0,00	0,00	0,00	0,00
2005	410/1510C/60000	Compra de sòl i edificis	0,00	0,00	0,00	0,00	0,00
2006	400/1500A/60000	Inversió nova en infraestructures	0,00	0,00	0,00	0,00	0,00
2006	410/1510C/60000	Compra de sòl i edificis	0,00	0,00	0,00	0,00	0,00
2007	400/1500A/60000	Compra de sòl i edificis	0,00	0,00	0,00	0,00	0,00
2007	410/1510C/60000	Compra de sòl i edificis	757,82	0,00	757,82	757,82	0,00
2007	450/1515B/60000	Compra de sòl i edificis	0,00	0,00	0,00	0,00	0,00
2008	500/1500A/60000	Compra de sòl i edificis	0,00	0,00	0,00	0,00	0,00
2008	501/1510A/60000	Compra de sòl i edificis	0,00	0,00	0,00	0,00	0,00
2009	500/1500A/60000	Compra de sòl i edificis	32.369,10	0,00	32.369,10	27.369,10	5.000,00
2009	500/1502A/60000	Compra de sòl i edificis	0,00	0,00	0,00	0,00	0,00
2009	500/1502B/60000	Compra de sòl i edificis	0,00	0,00	0,00	0,00	0,00

Liquidació 2010

Exercicis tancats: partides de despeses

Any	Partida	Descripció de la partida	Previsió definitiva	Baixes	Obligacions reconegudes	Pagaments líquids	Pendent de pagar
2009	501/1510A/60000	Compra de sòl i edificis	118.656,00	0,00	118.656,00	118.656,00	0,00
2007	410/1510C/60001	Compra de sòl i edificis	0,00	0,00	0,00	0,00	0,00
2008	501/1510C/60001	Compra de sòl i edificis	0,00	0,00	0,00	0,00	0,00
2009	501/1510C/60001	Compra de sòl i edificis	0,00	0,00	0,00	0,00	0,00
2006	570/1721A/60101	Inversió nova en infraestructura	0,00	0,00	0,00	0,00	0,00
2007	570/1721A/60101	Inversió nova en infraestructura	0,00	0,00	0,00	0,00	0,00
2003	420/1721A/60900	Parc agrícola i rodal	820,64	0,00	820,64	0,00	820,64
2005	420/1721A/60900	Urb. I sanejament riu Ripoll	0,00	0,00	0,00	0,00	0,00
2006	400/1500A/60900	Inversió nova en infraestructura	0,00	0,00	0,00	0,00	0,00
2006	410/1510C/60900	Inversió nova en infraestructura	0,00	0,00	0,00	0,00	0,00
2006	450/1515B/60900	Inversió nova en infraestructura	0,00	0,00	0,00	0,00	0,00
2006	570/1721A/60900	Urb. I sanejament riu Ripoll	0,00	0,00	0,00	0,00	0,00
2006	570/4443A/60900	Inversió nova en infraestructura	0,00	0,00	0,00	0,00	0,00
2007	400/1500A/60900	Inversió nova en infraestructura	0,00	0,00	0,00	0,00	0,00
2007	410/1510C/60900	Inversió nova en infraestructura	0,00	0,00	0,00	0,00	0,00
2007	530/1611A/60900	Inversió nova en infraestructura	0,00	0,00	0,00	0,00	0,00
2007	560/1500A/60900	Inversió nova en infraestructura	0,00	0,00	0,00	0,00	0,00
2007	560/1515B/60900	Inversió nova en infraestructura	0,00	0,00	0,00	0,00	0,00
2007	570/1721A/60900	Inversió nova en infraestructura	0,00	0,00	0,00	0,00	0,00
2007	570/4443A/60900	Inversió nova en infraestructura	0,00	0,00	0,00	0,00	0,00
2008	203/3340A/60900	Altres invers. nova en infrast. i béns destinats ús general	0,00	0,00	0,00	0,00	0,00
2008	500/1500A/60900	Altres invers. nova en infrast. i béns destinats ús general	0,00	0,00	0,00	0,00	0,00
2008	501/1510C/60900	Altres invers. nova en infrast. i béns destinats ús general	0,00	0,00	0,00	0,00	0,00
2008	507/1610A/60900	Altres invers. nova en infrast. i béns destinats ús general	0,00	0,00	0,00	0,00	0,00
2008	507/1700A/60900	Altres invers. nova en infrast. i béns destinats ús general	0,00	0,00	0,00	0,00	0,00
2008	621/1551A/60900	Altres invers. nova en infrast. i béns destinats ús general	0,00	0,00	0,00	0,00	0,00
2008	621/1710A/60900	Inversió nova en infraestructura	0,00	0,00	0,00	0,00	0,00
2008	621/4335B/60900	Inversió nova en infraestructura	0,00	0,00	0,00	0,00	0,00
2008	624/1515A/60900	Altres invers. nova en infrast. i béns destinats ús general	0,00	0,00	0,00	0,00	0,00
2009	203/3340A/60900	Altres invers. nova en infrast. i béns destinats ús general	0,00	0,00	0,00	0,00	0,00
2009	500/1500A/60900	Altres invers. nova en infrast. i béns destinats ús general	0,00	0,00	0,00	0,00	0,00
2009	500/1502A/60900	Altres invers. nova en infrast. i béns destinats ús general	0,00	0,00	0,00	0,00	0,00
2009	501/1510C/60900	Altres invers. nova en infrast. i béns destinats ús general	127.538,97	0,00	127.538,97	127.538,97	0,00
2009	507/1610A/60900	Altres invers. nova en infrast. i béns destinats ús general	82.730,36	0,00	82.730,36	82.730,36	0,00
2009	507/1700A/60900	Inversió nova en infraestructura	373.921,30	0,00	373.921,30	373.921,30	0,00
2009	621/1551A/60900	Altres invers. nova en infrast. i béns destinats ús general	0,00	0,00	0,00	0,00	0,00
2009	621/1710A/60900	Inversió nova en infraestructura	49.056,21	0,00	49.056,21	49.056,21	0,00

Liquidació 2010

Exercicis tancats: partides de despeses

Any	Partida	Descripció de la partida	Previsió definitiva	Baixes	Obligacions reconegudes	Pagaments líquids	Pendent de pagar
2009	621/1711A/60900	Altres invers. nova en infrast. i béns destinats ús general	226,20	0,00	226,20	226,20	0,00
2009	622/1620A/60900	Altres invers. nova en infrast. i béns destinats ús general	0,00	0,00	0,00	0,00	0,00
2009	624/1515A/60900	Altres invers. nova en infrast. i béns destinats ús general	0,00	0,00	0,00	0,00	0,00
2009	621/1551A/60905	Altres invers. nova en infrast. i béns destinats ús general	118.128,08	0,00	118.128,08	118.128,08	0,00
2009	621/1710A/60905	Altres invers. nova en infrast. i béns destinats ús general	0,00	0,00	0,00	0,00	0,00
2009	624/1515A/60905	Altres invers. nova en infrast. i béns destinats ús general	314.579,05	0,00	314.579,05	314.579,05	0,00
2005	450/1515B/61900	Urb.Can Llong	0,00	0,00	0,00	0,00	0,00
2005	560/1515B/61900	Inversions de reposició d'infraestructures	0,00	0,00	0,00	0,00	0,00
2006	400/1500A/61900	Inversió de reposició en infaestructura	0,00	0,00	0,00	0,00	0,00
2006	450/1515B/61900	Urb.Can Llong	0,00	0,00	0,00	0,00	0,00
2006	530/1611A/61900	Actuacions en col·lectors	0,00	0,00	0,00	0,00	0,00
2006	560/1515A/61900	Inversió de reposició en infaestructura	0,00	0,00	0,00	0,00	0,00
2006	560/1515B/61900	Inversions de reposició d'infraestructures	0,00	0,00	0,00	0,00	0,00
2006	570/1721A/61900	Inversió de reposició en infraestructura	0,00	0,00	0,00	0,00	0,00
2007	400/1500A/61900	Inversió de reposició en infraestructura	0,00	0,00	0,00	0,00	0,00
2007	450/1515B/61900	Inversió de reposició en infraestructura	0,00	0,00	0,00	0,00	0,00
2007	530/1551A/61900	Inversió de reposició en infraestructura	0,00	0,00	0,00	0,00	0,00
2007	530/1611A/61900	Inversió de reposició en infraestructura	0,00	0,00	0,00	0,00	0,00
2007	560/1515B/61900	Inversió de reposició en infraestructura	0,00	0,00	0,00	0,00	0,00
2007	570/1721A/61900	Inversió de reposició en infraestructura	0,00	0,00	0,00	0,00	0,00
2008	500/1500A/61900	Altres inv. de rep. en infrast. i béns dest.al ús gral.	0,00	0,00	0,00	0,00	0,00
2008	621/1551A/61900	Altres inv. de rep. en infrast. i béns dest.al ús gral.	0,00	0,00	0,00	0,00	0,00
2008	621/1611A/61900	Altres inv. de rep. en infrast. i béns dest.al ús gral.	0,00	0,00	0,00	0,00	0,00
2008	624/1515A/61900	Inversió de reposició en infraestructura	0,00	0,00	0,00	0,00	0,00
2009	500/1500A/61900	Inversió de reposició en infraestructura	78.433,73	0,00	78.433,73	78.433,73	0,00
2009	500/1502A/61900	Altres inv. de rep. en infrast. i béns dest.al ús gral.	28.739,03	0,00	28.739,03	28.739,03	0,00
2009	621/1551A/61900	Inversió de reposició en infraestructura	439.452,11	0,00	439.452,11	439.452,11	0,00
2009	621/1611A/61900	Inversió de reposició en infraestructura	0,00	0,00	0,00	0,00	0,00
2009	623/1331A/61900	Altres inv. de rep. en infrast. i béns dest.al ús gral.	0,00	0,00	0,00	0,00	0,00
2009	624/1515A/61900	Inversió de reposició en infraestructura	75.780,91	0,00	75.780,91	75.780,91	0,00
2009	621/1551A/61905	Altres inv. de rep. en infrast. i béns dest.al ús gral.	93.904,21	0,00	93.904,21	93.904,21	0,00
2009	621/1710A/61905	Altres inv. de rep. en infrast. i béns dest.al ús gral.	20.149,48	0,00	20.149,48	20.149,48	0,00
2009	623/1331A/61905	Inversió de reposició en infraestructura - FEIL	0,00	0,00	0,00	0,00	0,00
2009	624/1515A/61905	Inversió de reposició en infraestructura - FEIL	0,00	0,00	0,00	0,00	0,00
2006	320/3320B/62200	Inv. nova en edificis i altres construccions	0,00	0,00	0,00	0,00	0,00
2006	350/4523B/62200	Pavellons esportius nord i sud	0,00	0,00	0,00	0,00	0,00
2006	380/2340A/62200	Inv. nova en edificis i altres construccions	0,00	0,00	0,00	0,00	0,00

Liquidació 2010

Exercicis tancats: partides de despeses

Any	Partida	Descripció de la partida	Previsió definitiva	Baixes	Obligacions reconegudes	Pagaments líquids	Pendent de pagar
2006	410/1510A/62200	Inv. nova en edificis i altres construccions	0,00	0,00	0,00	0,00	0,00
2006	660/3241C/62200	Adequació d'equipaments educatius	0,00	0,00	0,00	0,00	0,00
2007	320/3300A/62200	Inv. nova en edificis i altres construccions	0,00	0,00	0,00	0,00	0,00
2007	320/3320B/62200	Inv. nova en edificis i altres construccions	0,00	0,00	0,00	0,00	0,00
2007	320/3340A/62200	Inv. nova en edificis i altres construccions	0,00	0,00	0,00	0,00	0,00
2007	350/4523B/62200	Inv. nova en edificis i altres construccions	0,00	0,00	0,00	0,00	0,00
2007	380/2340C/62200	Inv. nova en edificis i altres construccions	0,00	0,00	0,00	0,00	0,00
2007	400/1500A/62200	Inv. nova en edificis i altres construccions	0,00	0,00	0,00	0,00	0,00
2007	660/3210A/62200	Inv. nova en edificis i altres construccions	0,00	0,00	0,00	0,00	0,00
2008	203/3320B/62200	Edificis i altres construccions	0,00	0,00	0,00	0,00	0,00
2008	401/4523B/62200	Inv. nova en edificis i altres construccions	0,00	0,00	0,00	0,00	0,00
2008	403/3132A/62200	Edificis i altres construccions	0,00	0,00	0,00	0,00	0,00
2008	405/2340C/62200	Inv. nova en edificis i altres construccions	0,00	0,00	0,00	0,00	0,00
2008	406/3210A/62200	Inv. nova en edificis i altres construccions	0,00	0,00	0,00	0,00	0,00
2008	500/1500A/62200	Inv. nova en edificis i altres construccions	0,00	0,00	0,00	0,00	0,00
2009	203/3320B/62200	Edificis i altres construccions	2.432,52	0,00	2.432,52	2.432,52	0,00
2009	401/3420B/62200	Inv. nova en edificis i altres construccions	457.701,47	0,00	457.701,47	457.701,47	0,00
2009	403/3132A/62200	Edificis i altres construccions	335.272,47	0,00	335.272,47	335.272,47	0,00
2009	405/2340C/62200	Inv. nova en edificis i altres construccions	149,64	0,00	149,64	149,64	0,00
2009	406/3210A/62200	Inv. nova en edificis i altres construccions	58.532,51	0,00	58.532,51	58.532,51	0,00
2009	406/3243B/62200	Inv. nova en edificis i altres construccions	31.278,65	0,00	31.278,65	31.278,65	0,00
2009	500/1502A/62200	Edificis i altres construccions	0,00	0,00	0,00	0,00	0,00
2005	400/1500A/62300	Inv. nova en maquinària, instal·lacions i utilitatge	0,00	0,00	0,00	0,00	0,00
2006	220/9205C/62300	Inv. nova en maquinària, instal·lacions i utilitatge	0,00	0,00	0,00	0,00	0,00
2006	240/6221B/62300	Inv. nova en maquinària, instal·lacions i utilitatge	0,00	0,00	0,00	0,00	0,00
2006	260/9204D/62300	Maquinària i instal·lacions	0,00	0,00	0,00	0,00	0,00
2006	320/3320B/62300	Inv. nova en maquinària, instal·lacions i utilitatge	0,00	0,00	0,00	0,00	0,00
2006	320/4514E/62300	Inv. nova en maquinària, instal·lacions i utilitatges	0,00	0,00	0,00	0,00	0,00
2006	320/4530A/62300	Inv. nova en maquinària, instal·lacions i utilitatge	0,00	0,00	0,00	0,00	0,00
2006	320/4530B/62300	Inv. nova en maquinària, instal·lacions i utilitatge	0,00	0,00	0,00	0,00	0,00
2006	380/2340A/62300	Inv. nova en maquinària, instal·lacions i utilitatge	0,00	0,00	0,00	0,00	0,00
2006	400/1500A/62300	Inv. nova en maquinària, instal·lacions i utilitatge	0,00	0,00	0,00	0,00	0,00
2006	450/1515B/62300	Inv. nova en maquinària, instal·lacions i utilitatge	0,00	0,00	0,00	0,00	0,00
2006	530/1216B/62300	Inv. nova en maquinària, instal·lacions i utilitatge	0,00	0,00	0,00	0,00	0,00
2006	570/1721A/62300	Inv. nova en maquinària, instal·lacions i utilitatge	0,00	0,00	0,00	0,00	0,00
2006	630/9242A/62300	Maquinària, instal·lacions tècniques i utilitatge	0,00	0,00	0,00	0,00	0,00
2007	220/9205C/62300	Inv. nova en maquinària, instal·lacions i utilitatge	0,00	0,00	0,00	0,00	0,00

Liquidació 2010

Exercicis tancats: partides de despeses

Any	Partida	Descripció de la partida	Previsió definitiva	Baixes	Obligacions reconegudes	Pagaments líquids	Pendent de pagar
2007	240/4310A/62300	Inv. nova en maquinària, instal·lacions i utillatge	0,00	0,00	0,00	0,00	0,00
2007	260/9204D/62300	Inv. nova en maquinària, instal·lacions i utillatge	0,00	0,00	0,00	0,00	0,00
2007	270/9260A/62300	Inv. nova en maquinària, instal·lacions i utillatge	0,00	0,00	0,00	0,00	0,00
2007	320/3320B/62300	Inv. nova en maquinària, instal·lacions i utillatge	0,00	0,00	0,00	0,00	0,00
2007	320/3340A/62300	Inv. nova en maquinària, instal·lacions i utillatge	0,00	0,00	0,00	0,00	0,00
2007	320/4530S/62300	Inv. nova en maquinària, instal·lacions i utillatge	0,00	0,00	0,00	0,00	0,00
2007	350/4523B/62300	Inv. nova en maquinària, instal·lacions i utillatge	0,00	0,00	0,00	0,00	0,00
2007	380/2340C/62300	Inv. nova en maquinària, instal·lacions i utillatge	0,00	0,00	0,00	0,00	0,00
2007	400/1500A/62300	Inv. nova en maquinària, instal·lacions i utillatge	0,00	0,00	0,00	0,00	0,00
2007	450/1515B/62300	Inv. nova en maquinària, instal·lacions i utillatge	0,00	0,00	0,00	0,00	0,00
2007	530/1216B/62300	Inv. nova en maquinària, instal·lacions i utillatge	0,00	0,00	0,00	0,00	0,00
2007	550/1331C/62300	Inv. nova en maquinària, instal·lacions i utillatge	0,00	0,00	0,00	0,00	0,00
2007	570/1721A/62300	Inv. nova en maquinària, instal·lacions i utillatge	0,00	0,00	0,00	0,00	0,00
2007	630/9242A/62300	Maquinària, instal·lacions tècniques i utillatge	0,00	0,00	0,00	0,00	0,00
2008	203/3320B/62300	Maquinària, instal·lacions tècniques i utillatge	0,00	0,00	0,00	0,00	0,00
2008	203/3360A/62300	Inv. nova en maquinària, instal·lacions i utillatge	0,00	0,00	0,00	0,00	0,00
2008	304/9204D/62300	Maquinària, instal·lacions tècniques i utillatge	0,00	0,00	0,00	0,00	0,00
2008	310/4310A/62300	Inv. nova en maquinària, instal·lacions i utillatge	0,00	0,00	0,00	0,00	0,00
2008	311/1320A/62300	Inv. nova en maquinària, instal·lacions i utillatge	0,00	0,00	0,00	0,00	0,00
2008	401/4523B/62300	Inv. nova en maquinària, instal·lacions i utillatge	0,00	0,00	0,00	0,00	0,00
2008	405/2340C/62300	Inv. nova en maquinària, instal·lacions i utillatge	0,00	0,00	0,00	0,00	0,00
2008	406/3210A/62300	Maquinària, instal·lacions tècniques i utillatge	0,00	0,00	0,00	0,00	0,00
2008	500/1500A/62300	Maquinària, instal·lacions tècniques i utillatge	0,00	0,00	0,00	0,00	0,00
2008	507/1721A/62300	Maquinària, instal·lacions tècniques i utillatge	0,00	0,00	0,00	0,00	0,00
2008	621/1513B/62300	Inv. nova en maquinària, instal·lacions i utillatge	0,00	0,00	0,00	0,00	0,00
2008	621/1552A/62300	Maquinària, instal·lacions tècniques i utillatge	0,00	0,00	0,00	0,00	0,00
2008	621/1650A/62300	Maquinària, instal·lacions tècniques i utillatge	0,00	0,00	0,00	0,00	0,00
2008	623/1331C/62300	Maquinària, instal·lacions tècniques i utillatge	0,00	0,00	0,00	0,00	0,00
2008	624/1515A/62300	Inv. nova en maquinària, instal·lacions i utillatge	0,00	0,00	0,00	0,00	0,00
2008	630/9242A/62300	Maquinària, instal·lacions tècniques i utillatge	0,00	0,00	0,00	0,00	0,00
2009	203/3320B/62300	Maquinària, instal·lacions tècniques i utillatge	7.661,80	0,00	7.661,80	7.661,80	0,00
2009	208/2411A/62300	Maquinària, instal·lacions tècniques i utillatge	0,00	0,00	0,00	0,00	0,00
2009	304/9204A/62300	Inv. nova en maquinària, instal·lacions i utillatge	0,00	0,00	0,00	0,00	0,00
2009	304/9204D/62300	Maquinària, instal·lacions tècniques i utillatge	0,00	0,00	0,00	0,00	0,00
2009	310/4310A/62300	Inv. nova en maquinària, instal·lacions i utillatge	0,00	0,00	0,00	0,00	0,00
2009	311/1320A/62300	Inv. nova en maquinària, instal·lacions i utillatge	16.675,56	0,00	16.675,56	16.675,56	0,00
2009	401/3420B/62300	Inv. nova en maquinària, instal·lacions i utillatge	0,00	0,00	0,00	0,00	0,00

Liquidació 2010

Exercicis tancats: partides de despeses

Any	Partida	Descripció de la partida	Previsió definitiva	Baixes	Obligacions reconegudes	Pagaments líquids	Pendent de pagar
2009	403/3130A/62300	Maquinària, instal·lacions tècniques i utilitatge	0,00	0,00	0,00	0,00	0,00
2009	405/2340C/62300	Inv. nova en maquinària, instal·lacions i utilitatge	4.564,60	0,00	4.564,60	4.564,60	0,00
2009	406/3210A/62300	Inv. nova en maquinària, instal·lacions i utilitatge	33.429,24	0,00	33.429,24	33.429,24	0,00
2009	406/3243B/62300	Inv. nova en maquinària, instal·lacions i utilitatge	0,00	0,00	0,00	0,00	0,00
2009	500/1500A/62300	Inv. nova en maquinària, instal·lacions i utilitatge	0,00	0,00	0,00	0,00	0,00
2009	500/1502A/62300	Maquinària, instal·lacions tècniques i utilitatge	0,00	0,00	0,00	0,00	0,00
2009	507/1721A/62300	Maquinària, instal·lacions tècniques i utilitatge	0,00	0,00	0,00	0,00	0,00
2009	621/1513B/62300	Inv. nova en maquinària, instal·lacions i utilitatge	122.575,18	0,00	122.575,18	122.575,18	0,00
2009	621/1552A/62300	Maquinària, instal·lacions tècniques i utilitatge	0,00	0,00	0,00	0,00	0,00
2009	621/1650A/62300	Inv. nova en maquinària, instal·lacions i utilitatge	0,00	0,00	0,00	0,00	0,00
2009	621/1710A/62300	Inv. nova en maquinària, instal·lacions i utilitatge	0,00	0,00	0,00	0,00	0,00
2009	622/1620A/62300	Maquinària, instal·lacions tècniques i utilitatge	0,00	0,00	0,00	0,00	0,00
2009	623/1331A/62300	Maquinària, instal·lacions tècniques i utilitatge	0,00	0,00	0,00	0,00	0,00
2009	623/1331B/62300	Maquinària, instal·lacions tècniques i utilitatge	15.649,81	0,00	15.649,81	15.649,81	0,00
2009	623/1331C/62300	Maquinària, instal·lacions tècniques i utilitatge	9.902,69	0,00	9.902,69	9.902,69	0,00
2009	624/1515A/62300	Inv. nova en maquinària, instal·lacions i utilitatge	0,00	0,00	0,00	0,00	0,00
2009	630/9242A/62300	Maquinària, instal·lacions tècniques i utilitatge	0,00	0,00	0,00	0,00	0,00
2009	406/3210A/62305	Maquinària, instal·lacions tècniques i utilitatge	0,00	0,00	0,00	0,00	0,00
2009	621/1650A/62305	Maquinària, instal·lacions tècniques i utilitatge	0,00	0,00	0,00	0,00	0,00
2009	623/1331C/62305	Maquinària, instal·lacions tècniques i utilitatge	0,00	0,00	0,00	0,00	0,00
2008	621/1552A/62400	Elements de transport	0,00	0,00	0,00	0,00	0,00
2009	621/1552A/62400	Elements de transport	44.171,01	0,00	44.171,01	44.171,01	0,00
2006	240/6221B/62500	Inv. nova en mobiliari i estris	0,00	0,00	0,00	0,00	0,00
2006	260/9204D/62500	Inv. nova en mobiliari i estris	0,00	0,00	0,00	0,00	0,00
2006	320/3320B/62500	Mobiliari i equipament	0,00	0,00	0,00	0,00	0,00
2006	320/4514E/62500	Mobiliari	0,00	0,00	0,00	0,00	0,00
2006	380/2340A/62500	Inv. nova en mobiliari i estris	0,00	0,00	0,00	0,00	0,00
2006	400/1500A/62500	Inv. nova en mobiliari i estris	0,00	0,00	0,00	0,00	0,00
2007	240/4310A/62500	Inv. nova en mobiliari i estris	0,00	0,00	0,00	0,00	0,00
2007	260/1513A/62500	Inv. nova en mobiliari i estris	0,00	0,00	0,00	0,00	0,00
2007	260/9204D/62500	Inv. nova en mobiliari i estris	0,00	0,00	0,00	0,00	0,00
2007	320/3320B/62500	Inv. nova en mobiliari i estris	0,00	0,00	0,00	0,00	0,00
2007	320/3340A/62500	Inv. nova en mobiliari i estris	0,00	0,00	0,00	0,00	0,00
2007	350/4523B/62500	Inv. nova en mobiliari i estris	0,00	0,00	0,00	0,00	0,00
2007	380/2340C/62500	Inv. nova en mobiliari i estris	0,00	0,00	0,00	0,00	0,00
2007	400/1500A/62500	Inv. nova en mobiliari i estris	0,00	0,00	0,00	0,00	0,00
2007	660/3210A/62500	Inv. nova en mobiliari i estris	0,00	0,00	0,00	0,00	0,00

Liquidació 2010

Exercicis tancats: partides de despeses

Any	Partida	Descripció de la partida	Previsió definitiva	Baixes	Obligacions reconegudes	Pagaments líquids	Pendent de pagar
2008	203/3320B/62500	Mobiliari	0,00	0,00	0,00	0,00	0,00
2008	203/3340A/62500	Mobiliari	0,00	0,00	0,00	0,00	0,00
2008	304/9204A/62500	Inv. nova en mobiliari i estris	0,00	0,00	0,00	0,00	0,00
2008	304/9204D/62500	Mobiliari	0,00	0,00	0,00	0,00	0,00
2008	310/4310A/62500	Mobiliari	0,00	0,00	0,00	0,00	0,00
2008	401/4523B/62500	Inv. nova en mobiliari i estris	0,00	0,00	0,00	0,00	0,00
2008	403/3130A/62500	Mobiliari	0,00	0,00	0,00	0,00	0,00
2008	405/2340C/62500	Inv. nova en mobiliari i estris	0,00	0,00	0,00	0,00	0,00
2008	406/3210A/62500	Inv. nova en mobiliari i estris	0,00	0,00	0,00	0,00	0,00
2008	406/3241B/62500	Inv. nova en mobiliari i estris	0,00	0,00	0,00	0,00	0,00
2008	500/1500A/62500	Inv. nova en mobiliari i estris	0,00	0,00	0,00	0,00	0,00
2008	621/1710A/62500	Inv. nova en mobiliari i estris	0,00	0,00	0,00	0,00	0,00
2008	630/9242A/62500	Mobiliari	0,00	0,00	0,00	0,00	0,00
2009	203/3320B/62500	Mobiliari	188.746,13	0,00	188.746,13	188.746,13	0,00
2009	203/3340A/62500	Mobiliari	0,00	0,00	0,00	0,00	0,00
2009	208/2411A/62500	Mobiliari	23.003,73	0,00	23.003,73	23.003,73	0,00
2009	304/9204D/62500	Inv. nova en mobiliari i estris	42.218,43	0,00	42.218,43	42.218,43	0,00
2009	310/4310A/62500	Mobiliari	0,00	0,00	0,00	0,00	0,00
2009	401/3420B/62500	Inv. nova en mobiliari i estris	6.178,75	0,00	6.178,75	6.178,75	0,00
2009	403/3130A/62500	Mobiliari	0,00	0,00	0,00	0,00	0,00
2009	405/2340C/62500	Inv. nova en mobiliari i estris	1.221,00	0,00	1.221,00	1.221,00	0,00
2009	406/3210A/62500	Inv. nova en mobiliari i estris	22.729,26	0,00	22.729,26	22.729,26	0,00
2009	406/3243B/62500	Inv. nova en mobiliari i estris	61.204,05	0,00	61.204,05	61.204,05	0,00
2009	500/1502A/62500	Mobiliari	0,00	0,00	0,00	0,00	0,00
2009	507/1721A/62500	Mobiliari	0,00	0,00	0,00	0,00	0,00
2009	621/1710A/62500	Inv. nova en mobiliari i estris	70.037,47	0,00	70.037,47	70.037,47	0,00
2009	624/1515A/62500	Mobiliari	28.879,81	0,00	28.879,81	28.879,81	0,00
2009	630/9242A/62500	Mobiliari	3.464,83	0,00	3.464,83	3.464,83	0,00
2006	260/9204D/62501	Equips d'oficina	0,00	0,00	0,00	0,00	0,00
2007	220/9205C/62501	Equips d'oficina	0,00	0,00	0,00	0,00	0,00
2007	260/9204D/62501	Equips d'oficina	0,00	0,00	0,00	0,00	0,00
2008	303/9205C/62501	Equips d'oficina	0,00	0,00	0,00	0,00	0,00
2009	304/9204D/62501	Equips d'oficina	2.456,61	0,00	2.456,61	2.456,61	0,00
2005	270/9260A/62600	Inv. nova en equips per a processos informàtics	0,00	0,00	0,00	0,00	0,00
2006	260/9204D/62600	Inv. nova en equips per a processos informàtics	0,00	0,00	0,00	0,00	0,00
2006	270/9260A/62600	Inv. nova en equips per a processos informàtics	0,00	0,00	0,00	0,00	0,00
2006	320/3300A/62600	Inv. nova en equips per a processos informàtics	0,00	0,00	0,00	0,00	0,00

Liquidació 2010

Exercicis tancats: partides de despeses

Any	Partida	Descripció de la partida	Previsió definitiva	Baixes	Obligacions reconegudes	Pagaments líquids	Pendent de pagar
2007	260/9204D/62600	Inv. nova en equips per a processos informàtics	0,00	0,00	0,00	0,00	0,00
2007	270/9260A/62600	Inv. nova en equips per a processos informàtics	0,00	0,00	0,00	0,00	0,00
2007	320/3300A/62600	Inv. nova en equips per a processos informàtics	0,00	0,00	0,00	0,00	0,00
2008	203/3300A/62600	Inv. nova en equips per a processos informàtics	0,00	0,00	0,00	0,00	0,00
2008	312/9260A/62600	Inv. nova en equips per a processos informàtics	0,00	0,00	0,00	0,00	0,00
2008	405/2340C/62600	Inv. nova en equips per a processos informàtics	0,00	0,00	0,00	0,00	0,00
2008	406/3210A/62600	Equips per a processos d'informació	0,00	0,00	0,00	0,00	0,00
2008	500/1500A/62600	Equips per a processos d'informació	0,00	0,00	0,00	0,00	0,00
2009	304/9204D/62600	Equips per a processos d'informació	5.640,04	0,00	5.640,04	5.640,04	0,00
2009	312/9260A/62600	Inv. nova en equips per a processos informàtics	180.010,48	0,00	180.010,48	180.010,48	0,00
2009	405/2340C/62600	Inv. nova en equips per a processos informàtics	0,00	0,00	0,00	0,00	0,00
2009	406/3210A/62600	Inv. nova en equips per a processos informàtics	3.902,55	0,00	3.902,55	3.902,55	0,00
2009	500/1500A/62600	Equips per a processos d'informació	0,00	0,00	0,00	0,00	0,00
2009	500/1502A/62600	Equips per a processos d'informació	0,00	0,00	0,00	0,00	0,00
2009	630/9242A/62600	Equips per a processos d'informació	0,00	0,00	0,00	0,00	0,00
2005	320/3300A/62900	Altres inversions	0,00	0,00	0,00	0,00	0,00
2005	350/4523B/62900	Projectes equipaments esportius	0,00	0,00	0,00	0,00	0,00
2005	400/1500A/62900	Inv. nova en redacció de projectes i estudis tècnics	0,00	0,00	0,00	0,00	0,00
2006	240/6221B/62900	Altres inv. noves assoc. al funcionament del servei	0,00	0,00	0,00	0,00	0,00
2006	320/3300A/62900	Projectes Palau de Congressos i ABB	0,00	0,00	0,00	0,00	0,00
2006	320/3320B/62900	Altres inv. noves assoc. al funcionament del servei	0,00	0,00	0,00	0,00	0,00
2006	320/3340A/62900	Altres inv. noves assoc. al funcionament del servei	0,00	0,00	0,00	0,00	0,00
2006	330/3130A/62900	Altres inv. noves assoc. al funcionament del servei	0,00	0,00	0,00	0,00	0,00
2006	350/4523B/62900	Altres inv. noves assoc. al funcionament del servei	0,00	0,00	0,00	0,00	0,00
2006	380/2340A/62900	Altres inv. noves assoc. al funcionament del servei	0,00	0,00	0,00	0,00	0,00
2006	400/1500A/62900	Inv. nova en redacció de projectes i estudis tècnics	0,00	0,00	0,00	0,00	0,00
2006	450/1515B/62900	Altres inv. noves assoc. al funcionament del servei	0,00	0,00	0,00	0,00	0,00
2006	550/2241A/62900	Altres inv. noves assoc. al funcionament del servei	0,00	0,00	0,00	0,00	0,00
2006	570/1610A/62900	Altres inv. noves assoc. al funcionament del servei	0,00	0,00	0,00	0,00	0,00
2006	660/3241C/62900	Altres inv. noves assoc. al funcionament del servei	0,00	0,00	0,00	0,00	0,00
2007	240/4310A/62900	Altres inv. noves assoc. al funcionament del servei	0,00	0,00	0,00	0,00	0,00
2007	320/3300A/62900	Altres inv. noves assoc. al funcionament del servei	0,00	0,00	0,00	0,00	0,00
2007	320/3320B/62900	Altres inv. noves assoc. al funcionament del servei	0,00	0,00	0,00	0,00	0,00
2007	320/3340A/62900	Altres inv. noves assoc. al funcionament del servei	0,00	0,00	0,00	0,00	0,00
2007	350/4523B/62900	Altres inv. noves assoc. al funcionament del servei	0,00	0,00	0,00	0,00	0,00
2007	380/2340C/62900	Altres inv. noves assoc. al funcionament del servei	0,00	0,00	0,00	0,00	0,00
2007	400/1500A/62900	Altres inv. noves assoc. al funcionament del servei	0,00	0,00	0,00	0,00	0,00

Liquidació 2010

Exercicis tancats: partides de despeses

Any	Partida	Descripció de la partida	Previsió definitiva	Baixes	Obligacions reconegudes	Pagaments líquids	Pendent de pagar
2007	550/2241A/62900	Altres inv. noves assoc. al funcionament del servei	0,00	0,00	0,00	0,00	0,00
2007	570/1610A/62900	Altres inv. noves assoc. al funcionament del servei	0,00	0,00	0,00	0,00	0,00
2007	630/9242A/62900	Altres inv. noves associades al func. operatiu dels serveis	0,00	0,00	0,00	0,00	0,00
2007	660/3210A/62900	Altres inv. noves assoc. al funcionament del servei	0,00	0,00	0,00	0,00	0,00
2008	203/3300A/62900	Altres inv. noves associades al func. operatiu dels serveis	0,00	0,00	0,00	0,00	0,00
2008	203/3300B/62900	Altres inv. noves associades al func. operatiu dels serveis	0,00	0,00	0,00	0,00	0,00
2008	203/3320B/62900	Altres inv. noves associades al func. operatiu dels serveis	0,00	0,00	0,00	0,00	0,00
2008	203/3340A/62900	Altres inv. noves associades al func. operatiu dels serveis	0,00	0,00	0,00	0,00	0,00
2008	304/9204A/62900	Altres inv. noves associades al func. operatiu dels serveis	0,00	0,00	0,00	0,00	0,00
2008	310/4310A/62900	Altres inv. noves assoc. al funcionament del servei	0,00	0,00	0,00	0,00	0,00
2008	401/4523B/62900	Altres inv. noves assoc. al funcionament del servei	0,00	0,00	0,00	0,00	0,00
2008	403/3130A/62900	Altres inv. noves associades al func. operatiu dels serveis	0,00	0,00	0,00	0,00	0,00
2008	405/2340C/62900	Altres inv. noves assoc. al funcionament del servei	0,00	0,00	0,00	0,00	0,00
2008	406/3210A/62900	Altres inv. noves assoc. al funcionament del servei	0,00	0,00	0,00	0,00	0,00
2008	406/3340A/62900	Altres inv. noves assoc. al funcionament del servei	0,00	0,00	0,00	0,00	0,00
2008	500/1500A/62900	Altres inv. noves assoc. al funcionament del servei	0,00	0,00	0,00	0,00	0,00
2008	507/1610A/62900	Altres inv. noves associades al func. operatiu dels serveis	0,00	0,00	0,00	0,00	0,00
2008	623/1331A/62900	Altres inv. noves associades al func. operatiu dels serveis	0,00	0,00	0,00	0,00	0,00
2008	624/1515A/62900	Altres inv. noves assoc. al funcionament del servei	0,00	0,00	0,00	0,00	0,00
2008	630/9242A/62900	Altres inv. noves associades al func. operatiu dels serveis	0,00	0,00	0,00	0,00	0,00
2009	203/3300A/62900	Altres inv. noves associades al func. operatiu dels serveis	0,00	0,00	0,00	0,00	0,00
2009	203/3300B/62900	Altres inv. noves associades al func. operatiu dels serveis	0,00	0,00	0,00	0,00	0,00
2009	203/3320B/62900	Altres inv. noves assoc. al funcionament del servei	29.197,79	0,00	29.197,79	29.197,79	0,00
2009	203/3340A/62900	Altres inv. noves associades al func. operatiu dels serveis	0,00	0,00	0,00	0,00	0,00
2009	304/9204A/62900	Altres inv. noves associades al func. operatiu dels serveis	0,00	0,00	0,00	0,00	0,00
2009	401/3420B/62900	Altres inv. noves assoc. al funcionament del servei	3.016,00	0,00	3.016,00	3.016,00	0,00
2009	403/3130A/62900	Altres inv. noves associades al func. operatiu dels serveis	0,00	0,00	0,00	0,00	0,00
2009	405/2340C/62900	Altres inv. noves assoc. al funcionament del servei	0,00	0,00	0,00	0,00	0,00
2009	406/3243B/62900	Altres inv. noves assoc. al funcionament del servei	260,74	0,00	260,74	260,74	0,00
2009	500/1500A/62900	Altres inv. noves assoc. al funcionament del servei	123.315,65	0,00	123.315,65	123.315,65	0,00
2009	500/1502A/62900	Altres inv. noves associades al func. operatiu dels serveis	4.639,95	0,00	4.639,95	4.639,95	0,00
2009	507/1610A/62900	Altres inv. noves associades al func. operatiu dels serveis	0,00	0,00	0,00	0,00	0,00
2009	623/1331A/62900	Altres inv. noves associades al func. operatiu dels serveis	27.840,00	0,00	27.840,00	27.840,00	0,00
2009	624/1515A/62900	Altres inv. noves assoc. al funcionament del servei	182.241,42	0,00	182.241,42	182.241,42	0,00
2009	630/9242A/62900	Altres inv. noves associades al func. operatiu dels serveis	0,00	0,00	0,00	0,00	0,00
2005	320/3320B/62901	Inv.nova projectes de la Xarxa Biblioteques	0,00	0,00	0,00	0,00	0,00
2006	320/3320B/62901	Inv.nova projectes de la Xarxa Biblioteques	0,00	0,00	0,00	0,00	0,00

Liquidació 2010

Exercicis tancats: partides de despeses

Any	Partida	Descripció de la partida	Previsió definitiva	Baixes	Obligacions reconegudes	Pagaments líquids	Pendent de pagar
2007	320/3320B/62901	Fons documental	0,00	0,00	0,00	0,00	0,00
2008	203/3320B/62901	Fons documental	0,00	0,00	0,00	0,00	0,00
2005	240/6221B/63200	Adequació i reforma mercats i Mercat Central	0,00	0,00	0,00	0,00	0,00
2005	260/1513A/63200	Inv. rep. en edificis i altres construccions	0,00	0,00	0,00	0,00	0,00
2005	320/3320B/63200	Inv. de reposició en edificis de la Xarxa Biblioteques	0,00	0,00	0,00	0,00	0,00
2005	320/4514E/63200	Equipaments culturals i teatrals	0,00	0,00	0,00	0,00	0,00
2005	460/1513A/63200	Adequació d'equipaments i edificis municipals	0,00	0,00	0,00	0,00	0,00
2005	630/9242A/63200	Edificis i altres construccions	0,00	0,00	0,00	0,00	0,00
2005	640/2300A/63200	Inv. rep. en edificis i altres construccions	0,00	0,00	0,00	0,00	0,00
2006	220/9205C/63200	Inv. rep. en edificis i altres construccions	0,00	0,00	0,00	0,00	0,00
2006	240/6221B/63200	Adequació i reforma mercats i Mercat Central	0,00	0,00	0,00	0,00	0,00
2006	260/1513A/63200	Inv. de reposició en edificis i altres construccions	0,00	0,00	0,00	0,00	0,00
2006	260/9204A/63200	Actuacions en edificis municipals	0,00	0,00	0,00	0,00	0,00
2006	320/3320B/63200	Inv. de reposició en edificis de la Xarxa Biblioteques	0,00	0,00	0,00	0,00	0,00
2006	320/4514E/63200	Equipaments culturals i teatrals	0,00	0,00	0,00	0,00	0,00
2006	320/4530A/63200	Inv. rep. en edificis i altres construccions	0,00	0,00	0,00	0,00	0,00
2006	320/4530B/63200	Inv. rep. en edificis i altres construccions	0,00	0,00	0,00	0,00	0,00
2006	330/3130A/63200	Inv. rep. en edificis i altres construccions	0,00	0,00	0,00	0,00	0,00
2006	340/2300A/63200	Inv. rep. en edificis i altres construccions	0,00	0,00	0,00	0,00	0,00
2006	380/2340A/63200	Inv. de reposició en edificis i altres construccions	0,00	0,00	0,00	0,00	0,00
2006	400/1500A/63200	Inv. rep. en edificis i altres construccions	0,00	0,00	0,00	0,00	0,00
2006	460/1513A/63200	Inv. rep. en edificis i altres construccions	0,00	0,00	0,00	0,00	0,00
2006	560/1515B/63200	Inv. rep. en edificis i altres construccions	0,00	0,00	0,00	0,00	0,00
2006	630/9242A/63200	Edificis i altres construccions	0,00	0,00	0,00	0,00	0,00
2007	220/9205C/63200	Inv. rep. en edificis i altres construccions	0,00	0,00	0,00	0,00	0,00
2007	240/4310A/63200	Inv. rep. en edificis i altres construccions	0,00	0,00	0,00	0,00	0,00
2007	260/1513A/63200	Inv. rep. en edificis i altres construccions	0,00	0,00	0,00	0,00	0,00
2007	260/9204A/63200	Inv. rep. en edificis i altres construccions	0,00	0,00	0,00	0,00	0,00
2007	320/3300A/63200	Inv. rep. en edificis i altres construccions	0,00	0,00	0,00	0,00	0,00
2007	320/3320B/63200	Inv. rep. en edificis i altres construccions	0,00	0,00	0,00	0,00	0,00
2007	320/3340A/63200	Inv. rep. en edificis i altres construccions	0,00	0,00	0,00	0,00	0,00
2007	320/4530S/63200	Inv. rep. en edificis i altres construccions	0,00	0,00	0,00	0,00	0,00
2007	330/3130A/63200	Inv. rep. en edificis i altres construccions	0,00	0,00	0,00	0,00	0,00
2007	340/2300A/63200	Inv. rep. en edificis i altres construccions	0,00	0,00	0,00	0,00	0,00
2007	380/2340C/63200	Inv. rep. en edificis i altres construccions	0,00	0,00	0,00	0,00	0,00
2007	400/1500A/63200	Inv. rep. en edificis i altres construccions	0,00	0,00	0,00	0,00	0,00
2007	460/1513A/63200	Inv. rep. en edificis i altres construccions	0,00	0,00	0,00	0,00	0,00

Liquidació 2010

Exercicis tancats: partides de despeses

Any	Partida	Descripció de la partida	Previsió definitiva	Baixes	Obligacions reconegudes	Pagaments líquids	Pendent de pagar
2007	630/9242A/63200	Edificis i altres construccions	0,00	0,00	0,00	0,00	0,00
2007	670/1320A/63200	Inv. rep. en edificis i altres construccions	0,00	0,00	0,00	0,00	0,00
2008	203/3300C/63200	Edificis i altres construccions	0,00	0,00	0,00	0,00	0,00
2008	203/3340A/63200	Inv. rep. en edificis i altres construccions	0,00	0,00	0,00	0,00	0,00
2008	303/9205C/63200	Inv. rep. en edificis i altres construccions	0,00	0,00	0,00	0,00	0,00
2008	304/9204A/63200	Edificis i altres construccions	0,00	0,00	0,00	0,00	0,00
2008	304/9204D/63200	Inv. rep. en edificis i altres construccions	0,00	0,00	0,00	0,00	0,00
2008	310/4310A/63200	Inv. rep. en edificis i altres construccions	0,00	0,00	0,00	0,00	0,00
2008	311/1320A/63200	Inv. rep. en edificis i altres construccions	0,00	0,00	0,00	0,00	0,00
2008	401/4523B/63200	Inv. rep. en edificis i altres construccions	0,00	0,00	0,00	0,00	0,00
2008	402/2300A/63200	Inv. rep. en edificis i altres construccions	0,00	0,00	0,00	0,00	0,00
2008	403/3130A/63200	Edificis i altres construccions	0,00	0,00	0,00	0,00	0,00
2008	403/3131D/63200	Inv. rep. en edificis i altres construccions	0,00	0,00	0,00	0,00	0,00
2008	405/2340C/63200	Inv. rep. en edificis i altres construccions	0,00	0,00	0,00	0,00	0,00
2008	406/3210A/63200	Edificis i altres construccions	0,00	0,00	0,00	0,00	0,00
2008	406/3340A/63200	Inv. rep. en edificis i altres construccions	0,00	0,00	0,00	0,00	0,00
2008	500/1500A/63200	Inv. rep. en edificis i altres construccions	0,00	0,00	0,00	0,00	0,00
2008	507/1721A/63200	Edificis i altres construccions	0,00	0,00	0,00	0,00	0,00
2008	621/1513B/63200	Inv. rep. en edificis i altres construccions	0,00	0,00	0,00	0,00	0,00
2008	630/9242A/63200	Edificis i altres construccions	0,00	0,00	0,00	0,00	0,00
2009	203/3300B/63200	Edificis i altres construccions	0,00	0,00	0,00	0,00	0,00
2009	203/3300C/63200	Edificis i altres construccions	38.176,14	0,00	38.176,14	38.176,14	0,00
2009	203/3320B/63200	Edificis i altres construccions	0,00	0,00	0,00	0,00	0,00
2009	203/3340A/63200	Inv. rep. en edificis i altres construccions	0,00	0,00	0,00	0,00	0,00
2009	208/2411A/63200	Edificis i altres construccions	0,00	0,00	0,00	0,00	0,00
2009	300/9201A/63200	Inv. rep. en edificis i altres construccions	45.497,99	0,00	45.497,99	45.497,99	0,00
2009	304/9204A/63200	Inv. rep. en edificis i altres construccions	102.548,84	0,00	102.548,84	102.548,84	0,00
2009	310/4310A/63200	Inv. rep. en edificis i altres construccions	57.712,86	0,00	57.712,86	57.712,86	0,00
2009	311/1320A/63200	Inv. rep. en edificis i altres construccions	18.584,83	0,00	18.584,83	18.584,83	0,00
2009	401/3420B/63200	Inv. rep. en edificis i altres construccions	96.624,85	0,00	96.624,85	96.624,85	0,00
2009	403/3130A/63200	Edificis i altres construccions	0,00	0,00	0,00	0,00	0,00
2009	405/2340C/63200	Inv. rep. en edificis i altres construccions	21.294,47	0,00	21.294,47	21.294,47	0,00
2009	406/3210A/63200	Inv. rep. en edificis i altres construccions	234.602,90	0,00	234.602,90	234.602,90	0,00
2009	406/3243B/63200	Edificis i altres construccions	24.718,21	0,00	24.718,21	24.718,21	0,00
2009	500/1500A/63200	Inv. rep. en edificis i altres construccions	90.017,87	0,00	90.017,87	90.017,87	0,00
2009	500/1502A/63200	Edificis i altres construccions	23.660,07	0,00	23.660,07	23.660,07	0,00
2009	500/1502B/63200	Inv. rep. en edificis i altres construccions	0,00	0,00	0,00	0,00	0,00

Liquidació 2010

Exercicis tancats: partides de despeses

Any	Partida	Descripció de la partida	Previsió definitiva	Baixes	Obligacions reconegudes	Pagaments líquids	Pendent de pagar
2009	507/1721A/63200	Edificis i altres construccions	0,00	0,00	0,00	0,00	0,00
2009	621/1513B/63200	Inv. rep. en edificis i altres construccions	35.309,90	0,00	35.309,90	35.309,90	0,00
2009	622/1620A/63200	Edificis i altres construccions	0,00	0,00	0,00	0,00	0,00
2009	630/9242A/63200	Inv. rep. en edificis i altres construccions	1.993,83	0,00	1.993,83	1.993,83	0,00
2006	320/4514e/63201	Inv. rep. en edificis i altres construccions	0,00	0,00	0,00	0,00	0,00
2009	406/3210A/63204	Edificis i altres construccions	0,00	0,00	0,00	0,00	0,00
2009	208/2411A/63205	Edificis i altres construccions	0,00	0,00	0,00	0,00	0,00
2009	401/3420B/63205	Edificis i altres construccions	0,00	0,00	0,00	0,00	0,00
2009	406/3210A/63205	Edificis i altres construccions	0,00	0,00	0,00	0,00	0,00
2009	630/9242A/63205	Edificis i altres construccions	0,00	0,00	0,00	0,00	0,00
2007	270/9260A/64000	Despeses en inversions de caràcter immaterial	0,00	0,00	0,00	0,00	0,00
2008	500/1500A/64000	Despeses en inversions de caràcter immaterial	0,00	0,00	0,00	0,00	0,00
2009	500/1500A/64000	Despeses en inversions de caràcter immaterial	0,00	0,00	0,00	0,00	0,00
2008	312/9260A/64100	Despeses en aplicacions informàtiques	0,00	0,00	0,00	0,00	0,00
2008	500/1500A/64100	Despeses en inversions de caràcter immaterial	0,00	0,00	0,00	0,00	0,00
2009	312/9260A/64100	Despeses en inversions de caràcter immaterial	117.536,74	0,00	117.536,74	117.536,74	0,00
2009	500/1500A/64100	Despeses en inversions de caràcter immaterial	0,00	0,00	0,00	0,00	0,00
2003	411/1510C/68000	Compra de sòl i edificis	499.505,64	-499.505,64	0,00	0,00	0,00
Total capítol 6			5.513.230,18	-499.505,64	5.013.724,54	5.007.903,90	5.820,64
2006	200/9200A/74000	Transferències de capital a Empreses Municipals	0,00	0,00	0,00	0,00	0,00
2006	260/9204A/74000	Transferències de capital a Empreses Municipals	0,00	0,00	0,00	0,00	0,00
2006	350/4523B/74000	Transferències de capital a Empreses Municipals	0,00	0,00	0,00	0,00	0,00
2007	200/9200A/74000	Transferències de capital a Empreses Municipals	0,00	0,00	0,00	0,00	0,00
2007	250/2411A/74000	Transferències de capital a Empreses Municipals	0,00	0,00	0,00	0,00	0,00
2007	350/4523B/74000	Transferències de capital a Empreses Municipals	0,00	0,00	0,00	0,00	0,00
2008	208/2411A/74000	A ens públics i societats mercantils de l'Entitat local	0,00	0,00	0,00	0,00	0,00
2008	208/9222F/74000	A ens públics i societats mercantils de l'Entitat local	0,00	0,00	0,00	0,00	0,00
2008	300/9200A/74000	Transferències de capital a Empreses Municipals	0,00	0,00	0,00	0,00	0,00
2008	401/4523B/74000	Transferències de capital a Empreses Municipals	0,00	0,00	0,00	0,00	0,00
2009	208/2411A/74000	A ens públics i societats mercantils de l'Entitat local	0,00	0,00	0,00	0,00	0,00
2009	208/9222F/74000	A ens públics i societats mercantils de l'Entitat local	0,00	0,00	0,00	0,00	0,00
2009	401/3420B/74000	A ens públics i societats mercantils de l'Entitat local	12.580,58	0,00	12.580,58	12.580,58	0,00
2006	400/1500A/75500	Transferències de capital a la Generalitat de Catalunya	0,00	0,00	0,00	0,00	0,00
2007	400/1500A/75500	Transferències de capital a la Generalitat de Catalunya	0,00	0,00	0,00	0,00	0,00
2008	500/1500A/75500	Transferències de capital a la Generalitat de Catalunya	0,00	0,00	0,00	0,00	0,00
2006	540/1620A/77000	Transferències de capital a empreses privades	0,00	0,00	0,00	0,00	0,00
2007	540/1620A/77000	Transferències de capital a empreses privades	0,00	0,00	0,00	0,00	0,00

Liquidació 2010

Exercicis tancats: partides de despeses

Any	Partida	Descripció de la partida	Previsió definitiva	Baixes	Obligacions reconegudes	Pagaments líquids	Pendent de pagar
2008	622/1620A/77000	A empreses privades	0,00	0,00	0,00	0,00	0,00
2009	622/1620A/77000	A empreses privades	0,00	0,00	0,00	0,00	0,00
2009	623/1331A/77000	A empreses privades	842,75	0,00	842,75	842,75	0,00
2009	623/4410A/77000	A empreses privades	545.030,36	0,00	545.030,36	545.030,36	0,00
2009	624/1515A/77000	A empreses privades	0,00	0,00	0,00	0,00	0,00
2005	330/3130A/78000	Transferències de capital a famílies i institucions sense àn	0,00	0,00	0,00	0,00	0,00
2006	320/4530A/78000	Subvenció Capital empres sense ànim de lucre	0,00	0,00	0,00	0,00	0,00
2006	330/3130A/78000	Subvenció Capital empres sense ànim de lucre	0,00	0,00	0,00	0,00	0,00
2006	570/1721A/78000	Subvenció Capital empres sense ànim de lucre	0,00	0,00	0,00	0,00	0,00
2006	570/4443A/78000	Subvenció Capital empres sense ànim de lucre	0,00	0,00	0,00	0,00	0,00
2007	320/4530S/78000	Subvenció Capital empres sense ànim de lucre	0,00	0,00	0,00	0,00	0,00
2007	330/3130A/78000	Subvenció Capital empres sense ànim de lucre	0,00	0,00	0,00	0,00	0,00
2007	330/3131D/78000	Subvenció Capital empres sense ànim de lucre	0,00	0,00	0,00	0,00	0,00
2007	410/1503A/78000	Subvenció Capital empres sense ànim de lucre	0,00	0,00	0,00	0,00	0,00
2007	570/1721A/78000	Subvenció Capital empres sense ànim de lucre	0,00	0,00	0,00	0,00	0,00
2007	570/4443A/78000	Subvenció Capital empres sense ànim de lucre	0,00	0,00	0,00	0,00	0,00
2008	203/3300A/78000	Subvenció Capital empres sense ànim de lucre	0,00	0,00	0,00	0,00	0,00
2008	203/3300B/78000	A famílies e institucions sense finalitats de lucre	0,00	0,00	0,00	0,00	0,00
2008	203/3360A/78000	A famílies e institucions sense finalitats de lucre	0,00	0,00	0,00	0,00	0,00
2008	208/9222E/78000	A famílies e institucions sense finalitats de lucre	0,00	0,00	0,00	0,00	0,00
2008	403/3130A/78000	Subvenció Capital empres sense ànim de lucre	0,00	0,00	0,00	0,00	0,00
2008	507/1721A/78000	A famílies e institucions sense finalitats de lucre	0,00	0,00	0,00	0,00	0,00
2008	624/1503A/78000	Subvenció Capital empres sense ànim de lucre	0,00	0,00	0,00	0,00	0,00
2009	203/3300B/78000	A famílies e institucions sense finalitats de lucre	0,00	0,00	0,00	0,00	0,00
2009	203/3360A/78000	A famílies e institucions sense finalitats de lucre	0,00	0,00	0,00	0,00	0,00
2009	208/9222E/78000	A famílies e institucions sense finalitats de lucre	0,00	0,00	0,00	0,00	0,00
2009	500/1500A/78000	A famílies e institucions sense finalitats de lucre	0,00	0,00	0,00	0,00	0,00
2009	500/1502A/78000	A famílies e institucions sense finalitats de lucre	0,00	0,00	0,00	0,00	0,00
2009	507/1721A/78000	A famílies e institucions sense finalitats de lucre	0,00	0,00	0,00	0,00	0,00
Total capítol 7			558.453,69	0,00	558.453,69	558.453,69	0,00
2009	500/1502A/83100	Conc.de prést.fora del sector públic a mig i llarg termini	62.858,25	0,00	62.858,25	62.858,25	0,00
2008	305/9310A/85090	Adquisició d'accions d'empreses locals	0,00	0,00	0,00	0,00	0,00
2009	305/9310A/85090	Adquisició d'accions d'empreses locals	0,00	0,00	0,00	0,00	0,00
Total capítol 8			62.858,25	0,00	62.858,25	62.858,25	0,00
2006	900/0111A/91300	Amortit. préstecs a ll/t entitats financeres	0,00	0,00	0,00	0,00	0,00
2007	900/0111A/91300	Amortit. préstecs a ll/t entitats financeres	0,00	0,00	0,00	0,00	0,00
2008	900/0111A/91300	Amortit. préstecs a ll/t entitats financeres	0,00	0,00	0,00	0,00	0,00

Liquidació 2010

Exercicis tancats: partides de despeses

Any	Partida	Descripció de la partida	Previsió definitiva	Baixes	Obligacions reconegudes	Pagaments líquids	Pendent de pagar
2009	900/0111A/91300	Amortit. préstecs a ll/t entitats financeres	1.023.141,15	0,00	1.023.141,15	1.023.141,15	0,00
Total capítol 9			1.023.141,15	0,00	1.023.141,15	1.023.141,15	0,00
Total general			23.760.029,09	-499.505,64	23.260.523,45	23.253.202,81	7.320,64

20.2.b. Drets a cobrar de pressupostos tancats

Dels 69,81 milions d'euros de drets a cobrar de pressupostos tancats a 1 de gener, s'han donat de baixa 4,85 milions d'euros per anul·lacions de liquidació i per cancel·lacions per insolvències.

D'aquests ingressos que s'han donat de baixa, tenim:

- 2,61 milions d'euros que corresponen a transferències de capital. Bàsicament, aquí hi ha la baixa d'una transferència de l'Agència Catalana de l'Aigua per a l'EDAR Riu Sec (2,53 milions d'€). Aquesta baixa d'ingrés s'ha compensat amb la baixa de la despesa.
- 779 mil euros eren quotes d'urbanització. Aquestes quotes s'han tornat a generar en el mateix 2010.
- 236 mil euros de diverses subvencions corrents.
- i la resta 1,22 milions d'euros, eren impostos directes, impostos indirectes, taxes, preus públics i altres ingressos. Aquesta baixa hauria estat provista amb escreix, quan en el tancament de 2009 es va fer una provisió per deutors de dubtós cobrament per 4,40 milions d'euros, tenint en compte els ingressos pendents de cobrar en executiva a Recaptació.

Dels drets a cobrar de pressupostos tancats se n'han cobrat 34,73 milions d'euros que representen el 53,47% dels drets liquidats, i queden pendents de cobrar a 31 de desembre 30,23 milions d'euros, el 46,53%.

Liquidació 2010

Ingressos d'exercicis tancats per capítols

Dades en valor absolut

Capítols d'ingrés	Previsió Definitiva a	Baixes b	Drets Liquidats c	Recaptació Líquida d	Pendent de Cobrar e
A. Operacions corrents	44.569.420,27	2.235.666,40	42.333.753,87	19.620.176,41	22.713.577,46
I Impostos directes	8.444.324,24	275.078,64	8.169.245,60	2.412.532,44	5.756.713,16
II Impostos indirectes	2.191.265,66	339.132,17	1.852.133,49	402.250,99	1.449.882,50
III Taxes i altres ingressos	17.765.813,37	1.382.721,13	16.383.092,24	3.964.364,77	12.418.727,47
IV Transferències corrents	14.896.993,92	236.227,92	14.660.766,00	12.205.043,40	2.455.722,60
V Ingressos patrimonials	1.271.023,08	2.506,54	1.268.516,54	635.984,81	632.531,73
B. Operacions de capital	25.243.038,63	2.611.962,60	22.631.076,03	15.113.670,34	7.517.405,69
VI Alienació d'inversions reals	2.394.554,22	0,00	2.394.554,22	0,00	2.394.554,22
VII Transferències de capital	22.179.330,80	2.611.962,60	19.567.368,20	14.474.932,34	5.092.435,86
VIII Actius financers	669.153,61	0,00	669.153,61	638.738,00	30.415,61
IX Passius financers	0,00	0,00	0,00	0,00	0,00
Total ingressos	69.812.458,90	4.847.629,00	64.964.829,90	34.733.846,75	30.230.983,15

Percentatge de baixes	Percentatge drets liquidats	Percentatge cobraments	Percentatge pendent de cobrar
b/a	c/a	d/c	e/c
6,94%	93,06%	53,47%	46,53%

Liquidació 2010

Exercicis tancats: partides d'ingrés

Any	Partida	Descripció de la partida	Previsió definitiva	Baixes	Drets liquidats	Recaptació líquida	Pendent de cobrar
2000	//11200	Imp.s. béns immobles de naturalesa rústica	316,28	67,30	248,98	0,00	248,98
2001	//11200	Impost sobre béns immobles (nat.rústica)	322,60	68,65	253,95	0,00	253,95
2002	233//11200	Impost sobre béns immobles (nat.rústica)	291,21	69,99	221,22	0,00	221,22
2003	233//11200	Impost sobre béns immobles (nat.rústica)	338,58	71,40	267,18	0,00	267,18
2004	230//11200	Impost sobre béns immobles (nat.rústica)	122,75	0,00	122,75	0,00	122,75
2005	230//11200	Impost sobre béns immobles (nat.rústica)	182,85	0,00	182,85	0,00	182,85
2006	235//11200	Impost sobre béns immobles de naturalesa rústica	227,33	0,00	227,33	0,00	227,33
2007	235//11200	Impost sobre béns immobles de naturalesa rústica	279,82	0,00	279,82	0,00	279,82
2008	308//11200	Impost sobre béns immobles de naturalesa rústica	312,29	13,22	299,07	0,00	299,07
2009	308//11200	Impost sobre béns immobles de naturalesa rústica	247,06	0,00	247,06	25,84	221,22
1996	//11300	Imp.s. béns immobles de naturalesa urbana	3.383,18	3.383,18	0,00	0,00	0,00
1997	//11300	Imp.s. béns immobles de naturalesa urbana	77.012,39	0,00	77.012,39	0,00	77.012,39
1998	//11300	Imp.s. béns immobles de naturalesa urbana	16.955,92	0,00	16.955,92	0,00	16.955,92
1999	//11300	Imp.s. béns immobles de naturalesa urbana	17.635,12	677,50	16.957,62	0,00	16.957,62
2000	//11300	Imp.s. béns immobles de naturalesa urbana	30.403,01	1.169,42	29.233,59	0,00	29.233,59
2001	//11300	Impost sobre béns immobles (nat.urbana)	40.472,25	4.001,42	36.470,83	70,58	36.400,25
2002	233//11300	Impost sobre béns immobles (nat.urbana)	40.325,12	2.282,78	38.042,34	604,80	37.437,54
2003	233//11300	Impost sobre béns immobles (nat.urbana)	46.543,24	3.376,16	43.167,08	580,33	42.586,75
2004	230//11300	Impost sobre béns immobles (nat.urbana)	49.975,23	3.666,06	46.309,17	1.162,34	45.146,83
2005	230//11300	Impost sobre béns immobles (nat.urbana)	42.957,34	4.063,44	38.893,90	2.518,82	36.375,08
2006	235//11300	Impost sobre béns immobles de naturalesa urbana	96.461,75	4.350,75	92.111,00	10.915,38	81.195,62
2007	235//11300	Impost sobre béns immobles de naturalesa urbana	275.928,12	5.796,30	270.131,82	38.406,00	231.725,82
2008	308//11300	Impost sobre béns immobles de naturalesa urbana	518.724,45	9.811,07	508.913,38	170.824,66	338.088,72
2009	308//11300	Impost sobre béns immobles de naturalesa urbana	1.699.061,37	27.806,42	1.671.254,95	945.851,48	725.403,47
1992	//11500	Impost sobre vehicles de tracció mecànica	40,90	0,00	40,90	0,00	40,90
1993	//11500	Impost sobre vehicles de tracció mecànica	44,99	0,00	44,99	0,00	44,99
1994	//11500	Impost sobre vehicles de tracció mecànica	49,04	0,00	49,04	0,00	49,04
1995	//11500	Impost sobre vehicles de tracció mecànica	50,97	0,00	50,97	0,00	50,97
1996	//11500	Impost sobre vehicles de tracció mecànica	53,01	0,00	53,01	0,00	53,01
1997	//11500	Impost sobre vehicles de tracció mecànica	54,87	0,00	54,87	0,00	54,87
1998	//11500	Impost sobre vehicles de tracció mecànica	56,01	0,00	56,01	0,00	56,01
1999	//11500	Impost sobre vehicles de tracció mecànica	280,87	0,00	280,87	0,00	280,87
2000	//11500	Impost sobre vehicles de tracció mecànica	29.940,53	3.309,60	26.630,93	849,84	25.781,09
2001	//11500	Impost sobre vehicles de tracció mecànica	45.590,05	3.341,50	42.248,55	1.264,46	40.984,09

Liquidació 2010

Exercicis tancats: partides d'ingrés

Any	Partida	Descripció de la partida	Previsió definitiva	Baixes	Drets liquidats	Recaptació líquida	Pendent de cobrar
2002	233//11500	Impost sobre vehicles de tracció mecànica	62.192,91	4.432,71	57.760,20	1.283,21	56.476,99
2003	233//11500	Impost sobre vehicles de tracció mecànica	78.133,70	4.856,36	73.277,34	1.793,13	71.484,21
2004	230//11500	Impost sobre vehicles de tracció mecànica	143.782,70	5.921,00	137.861,70	4.228,90	133.632,80
2005	230//11500	Impost sobre vehicles de tracció mecànica	209.110,01	7.230,70	201.879,31	7.665,24	194.214,07
2006	235//11500	Impost sobre vehicles de tracció mecànica	258.654,31	5.433,96	253.220,35	12.389,51	240.830,84
2007	235//11500	Impost sobre vehicles de tracció mecànica	336.985,38	1.783,61	335.201,77	38.516,42	296.685,35
2008	308//11500	Impost sobre vehicles de tracció mecànica	577.371,23	1.334,68	576.036,55	89.839,10	486.197,45
2009	308//11500	Impost sobre vehicles de tracció mecànica	1.154.657,39	2.843,73	1.151.813,66	412.332,78	739.480,88
1998	//11600	Imp.s//l'increment del valor terrenys nat.urbana	476,47	0,00	476,47	6,04	470,43
1999	//11600	Imp.s//l'increment del valor terrenys nat.urbana	669,11	0,00	669,11	0,00	669,11
2000	//11600	Imp.s//l'increment del valor terrenys nat.urbana	1.417,95	1.417,95	0,00	0,00	0,00
2001	//11600	Imp.s/increment valor terrenys de nat.urbana	12.383,89	5.004,84	7.379,05	0,00	7.379,05
2002	233//11600	Imp.s/increment valor terrenys de nat.urbana	13.190,60	4.806,73	8.383,87	155,55	8.228,32
2003	233//11600	Imp.s/increment valor terrenys de nat.urbana	32.685,15	74,34	32.610,81	468,12	32.142,69
2004	230//11600	Imp.s/increment valor terrenys de nat.urbana	42.608,70	3.139,29	39.469,41	1.058,61	38.410,80
2005	230//11600	Imp.s/increment valor terrenys de nat.urbana	103.402,39	16.350,13	87.052,26	3.655,76	83.396,50
2006	235//11600	Impost sobre l'increment del valor terrenys naturalesa urban	191.320,40	5.555,01	185.765,39	11.541,79	174.223,60
2007	235//11600	Impost sobre l'increment del valor terrenys nat.urbana	78.958,64	1.985,06	76.973,58	3.805,80	73.167,78
2008	308//11600	Impost sobre l'increment del valor terrenys nat.urbana	265.747,19	0,00	265.747,19	75.194,29	190.552,90
2009	308//11600	Impost sobre l'increment del valor terrenys nat.urbana	629.377,14	2.302,57	627.074,57	272.609,20	354.465,37
1992	//13000	Impost sobre activitats econòmiques	1.051,87	0,00	1.051,87	0,00	1.051,87
1993	//13000	Impost sobre activitats econòmiques	1.051,86	0,00	1.051,86	0,00	1.051,86
1994	//13000	Impost sobre activitats econòmiques	1.093,94	0,00	1.093,94	0,00	1.093,94
1995	//13000	Impost sobre activitats econòmiques	1.128,89	0,00	1.128,89	0,00	1.128,89
1996	//13000	Impost sobre activitats econòmiques	1.465,34	0,00	1.465,34	4,99	1.460,35
1997	//13000	Impost sobre activitats econòmiques	7.409,87	2.467,65	4.942,22	2,72	4.939,50
1998	//13000	Impost sobre activitats econòmiques	14.050,95	2.684,84	11.366,11	0,00	11.366,11
1999	//13000	Impost sobre activitats econòmiques	11.558,22	3.205,02	8.353,20	36,80	8.316,40
2000	//13000	Impost sobre activitats econòmiques	36.443,99	12.769,45	23.674,54	462,48	23.212,06
2001	//13000	Impost sobre activitats econòmiques	78.250,73	26.225,96	52.024,77	1.293,50	50.731,27
2002	233//13000	Impost sobre activitats econòmiques	103.396,75	45.117,45	58.279,30	1.655,73	56.623,57
2003	233//13000	Impost sobre activitats econòmiques	32.848,48	5.382,85	27.465,63	957,19	26.508,44
2004	230//13000	Impost sobre activitats econòmiques	11.828,19	0,00	11.828,19	0,00	11.828,19
2005	230//13000	Impost sobre activitats econòmiques	28.796,21	5.082,05	23.714,16	0,00	23.714,16

Liquidació 2010

Exercicis tancats: partides d'ingrés

Any	Partida	Descripció de la partida	Previsió definitiva	Baixes	Drets liquidats	Recaptació líquida	Pendent de cobrar
2006	235//13000	Impost sobre activitats econòmiques	97.386,85	6.855,36	90.531,49	340,25	90.191,24
2007	235//13000	Impost sobre activitats econòmiques	85.960,68	1.058,41	84.902,27	2.653,46	82.248,81
2008	308//13000	Impost sobre activitats econòmiques	239.538,97	1.095,62	238.443,35	18.812,34	219.631,01
2009	308//13000	Impost sobre activitats econòmiques	463.262,75	11.335,15	451.927,60	276.695,00	175.232,60
1991	//13003	Radicació	33,94	0,00	33,94	0,00	33,94
Total capítol 1			8.444.324,24	275.078,64	8.169.245,60	2.412.532,44	5.756.713,16
2002	413//29000	Impost sobre construccions, instal.lacions i ob	237,00	0,00	237,00	0,00	237,00
2004	450//29000	Impost sobre construccions, instal.lacions i obres	186,00	0,00	186,00	0,00	186,00
2005	410//29000	Impost sobre construccions, instal.lacions i obres	368.300,56	0,00	368.300,56	10.263,81	358.036,75
2006	410//29000	Impost sobre construccions, instal.lacions i obres	172.408,41	106.376,78	66.031,63	239,03	65.792,60
2007	410//29000	Impost sobre construccions, instal.lacions i obres	395.749,43	116.530,13	279.219,30	8.253,26	270.966,04
2008	501//29000	Impost sobre construccions, instal.lacions i obres	270.713,71	34.374,85	236.338,86	10.787,93	225.550,93
2009	501//29000	Impost sobre construccions, instal.lacions i obres	983.670,55	81.850,41	901.820,14	372.706,96	529.113,18
Total capítol 2			2.191.265,66	339.132,17	1.852.133,49	402.250,99	1.449.882,50
1992	//30300	Recollida escombraries	106,34	0,00	106,34	0,00	106,34
1993	//30300	Recollida escombraries	46,79	0,00	46,79	0,00	46,79
1994	//30300	Recollida escombraries	48,98	0,00	48,98	0,00	48,98
2000	//30300	Recollida escombraries	2.801,85	1.382,36	1.419,49	0,00	1.419,49
2001	//30300	Recollida d'escombraries	375,84	113,89	261,95	148,06	113,89
2004	230//30300	Taxa de residus	74.336,30	4.162,01	70.174,29	2.581,64	67.592,65
2005	230//30300	Taxa residus	127.282,49	3.307,62	123.974,87	7.762,59	116.212,28
2006	235//30300	Taxa residus	147.011,15	2.735,04	144.276,11	11.023,77	133.252,34
2007	235//30300	Taxa residus	219.576,52	7.041,91	212.534,61	24.748,74	187.785,87
2008	308//30300	Taxa residus	389.706,05	13.740,53	375.965,52	85.033,79	290.931,73
2009	308//30300	Taxa residus	1.179.118,24	50.001,74	1.129.116,50	602.541,65	526.574,85
2009	311//30900	Vigilància especial	4.421,32	0,00	4.421,32	4.421,32	0,00
2007	340//31101	Servei d'atenció domiciliària	94,90	94,90	0,00	0,00	0,00
2008	402//31101	Servei d'atenció domiciliària	1.576,13	1.549,67	26,46	26,46	0,00
2009	402//31101	Servei d'atenció domiciliària	92.899,45	6.178,80	86.720,65	81.444,28	5.276,37
2009	406//31200	Escola/Conservatori de Música	41.221,60	69,04	41.152,56	41.094,30	58,26
2009	406//31201	Escola Illa	374,00	0,00	374,00	204,00	170,00
2005	350//31300	Instal.lacions esportives	58,31	0,00	58,31	0,00	58,31
2009	401//31300	Instal.lacions esportives	4.126,93	1.623,80	2.503,13	2.384,38	118,75
2006	350//31303	Programes d'activitats esportives	46,50	0,00	46,50	0,00	46,50

Liquidació 2010

Exercicis tancats: partides d'ingrés

Any	Partida	Descripció de la partida	Previsió definitiva	Baixes	Drets liquidats	Recaptació líquida	Pendent de cobrar
2007	350//31303	Programes d'activitats esportives	53,22	0,00	53,22	0,00	53,22
2008	401//31303	Programes d'activitats esportives	226,31	0,00	226,31	133,78	92,53
2009	401//31303	Programes d'activitats esportives	1.356,51	34,33	1.322,18	934,19	387,99
1996	//31304	Parades Mercats (Manteniment)	116,01	0,00	116,01	116,01	0,00
2003	330//31907	Serveis sanitaris	1.657,81	0,00	1.657,81	182,16	1.475,65
2004	330//31907	Serveis sanitaris	826,73	0,00	826,73	0,00	826,73
2005	330//31907	Serveis sanitaris	1.944,38	0,00	1.944,38	0,00	1.944,38
2007	330//31907	Serveis sanitaris	218,84	0,00	218,84	0,00	218,84
2008	403//31907	Serveis sanitaris	257,89	0,00	257,89	162,89	95,00
2009	403//31907	Serveis sanitaris	3.036,06	0,00	3.036,06	2.139,09	896,97
2003	330//31908	Serveis cementiri	25,23	0,00	25,23	0,00	25,23
2005	330//31908	Serveis cementiri	145,80	0,00	145,80	0,00	145,80
2006	330//31908	Serveis cementiri	396,09	0,00	396,09	31,53	364,56
2007	330//31908	Serveis cementiri	48,00	0,00	48,00	0,00	48,00
2008	403//31908	Serveis cementiri	322,05	0,00	322,05	216,68	105,37
2009	403//31908	Serveis cementiri	21.110,20	0,00	21.110,20	20.748,55	361,65
2003	330//31909	Concessió nínxols i terrenys	115,05	0,00	115,05	0,00	115,05
2009	403//31909	Concessió nínxols i terrenys	75.916,55	0,00	75.916,55	75.260,99	655,56
2000	//31910	Conservació i manteniment cementiri	145,35	80,01	65,34	12,87	52,47
2001	//31910	Conservació i manteniment cementiri	174,28	96,84	77,44	16,08	61,36
2002	330//31910	Conservació i manteniment cementiri	201,15	110,70	90,45	16,69	73,76
2003	330//31910	Conservació i manteniment cementiri	537,36	144,13	393,23	27,52	365,71
2004	330//31910	Conservació i manteniment cementiri	3.886,80	128,05	3.758,75	58,30	3.700,45
2005	330//31910	Conservació i manteniment cementiri	5.577,40	135,50	5.441,90	160,40	5.281,50
2006	330//31910	Conservació i manteniment cementiri	6.290,29	129,00	6.161,29	345,55	5.815,74
2007	330//31910	Conservació i manteniment cementiri	7.769,33	142,00	7.627,33	624,64	7.002,69
2008	403//31910	Conservació i manteniment cementiri	11.194,38	135,56	11.058,82	1.249,40	9.809,42
2009	403//31910	Conservació i manteniment cementiri	22.437,44	146,94	22.290,50	8.738,95	13.551,55
2003	413//32100	Llicències urbanístiques	49,60	0,00	49,60	0,00	49,60
2004	450//32100	Llicències urbanístiques	44,60	0,00	44,60	31,85	12,75
2005	410//32100	Llicències urbanístiques	44,60	0,00	44,60	0,00	44,60
2006	410//32100	Llicències urbanístiques	321,00	105,00	216,00	105,00	111,00
2007	410//32100	Llicències urbanístiques	175,00	0,00	175,00	0,00	175,00
2008	501//32100	Llicències urbanístiques	431,85	0,00	431,85	0,00	431,85

Liquidació 2010

Exercicis tancats: partides d'ingrés

Any	Partida	Descripció de la partida	Previsió definitiva	Baixes	Drets liquidats	Recaptació líquida	Pendent de cobrar
2009	501//32100	Llicències urbanístiques	22.833,94	90,00	22.743,94	17.886,33	4.857,61
2006	410//32105	Utilització solars públics	388,77	0,00	388,77	111,70	277,07
2007	410//32105	Utilització solars públics	801,80	0,00	801,80	230,34	571,46
2008	501//32105	Utilització solars públics	801,80	0,00	801,80	230,34	571,46
2009	501//32105	Utilització solars públics	5.056,59	0,00	5.056,59	4.254,79	801,80
2008	501//32300	Serveis urbanístics	2.007,16	0,00	2.007,16	0,00	2.007,16
2003	230//32500	Expedició documents	105,53	0,00	105,53	0,00	105,53
2004	230//32500	Expedició documents	505,30	0,00	505,30	0,00	505,30
2005	230//32500	Expedició documents	639,51	0,00	639,51	63,75	575,76
2006	230//32500	Expedició documents	3.763,93	0,00	3.763,93	141,20	3.622,73
2007	230//32500	Expedició documents	1.834,84	0,00	1.834,84	207,60	1.627,24
2008	305//32500	Expedició documents	3.850,90	0,00	3.850,90	482,30	3.368,60
2009	305//32500	Expedició documents	4.302,18	370,90	3.931,28	3.787,95	143,33
2008	311//32600	Retirada de vehicles i dipòsit	121,10	121,10	0,00	0,00	0,00
2009	311//32600	Retirada de vehicles i dipòsit	25.023,40	3.636,60	21.386,80	20.276,10	1.110,70
2002	413//32902	Llicència obertura establiments	1.024,00	760,30	263,70	0,00	263,70
2003	413//32902	Llicència obertura establiments	67,65	0,00	67,65	0,00	67,65
2004	450//32902	Llicència obertura establiments	3.688,39	0,00	3.688,39	0,00	3.688,39
2005	410//32902	Llicència obertura establiments	5.963,22	0,00	5.963,22	25,08	5.938,14
2006	410//32902	Llicència obertura establiments	6.693,51	0,00	6.693,51	315,81	6.377,70
2007	410//32902	Llicència obertura establiments	15.920,87	0,00	15.920,87	2.363,58	13.557,29
2008	501//32902	Llicència obertura establiments	28.315,06	0,00	28.315,06	2.044,54	26.270,52
2009	501//32902	Llicència obertura establiments	88.209,62	780,46	87.429,16	65.990,36	21.438,80
2009	623//32903	Llicències autotaxis	353,40	0,00	353,40	288,00	65,40
2009	630//32904	Utilització equipaments	3.724,80	0,00	3.724,80	3.724,80	0,00
2005	230//32999	Altres taxes	6.912,00	6.912,00	0,00	0,00	0,00
2006	230//32999	Altres taxes	1.152,00	1.152,00	0,00	0,00	0,00
2009	623//33000	Parquímetres	140.486,75	0,00	140.486,75	140.486,75	0,00
2000	//33100	Entrada de vehicles	243,41	0,00	243,41	0,00	243,41
2001	//33100	Entrada de vehicles	851,95	99,17	752,78	0,00	752,78
2002	233//33100	Entrada de vehicles	1.240,53	52,48	1.188,05	0,00	1.188,05
2003	233//33100	Entrada de vehicles	1.389,85	54,04	1.335,81	0,00	1.335,81
2004	230//33100	Entrada de vehicles	4.634,46	271,05	4.363,41	166,80	4.196,61
2005	230//33100	Entrada de vehicles	8.459,71	539,76	7.919,95	209,67	7.710,28

Liquidació 2010

Exercicis tancats: partides d'ingrés

Any	Partida	Descripció de la partida	Previsió definitiva	Baixes	Drets liquidats	Recaptació líquida	Pendent de cobrar
2006	235//33100	Entrada de vehicles	6.477,80	830,75	5.647,05	234,86	5.412,19
2007	235//33100	Entrada de vehicles	12.329,90	3.667,28	8.662,62	1.409,72	7.252,90
2008	308//33100	Entrada de vehicles	24.323,46	5.371,00	18.952,46	3.055,50	15.896,96
2009	308//33100	Entrada de vehicles	60.187,46	11.496,69	48.690,77	26.870,28	21.820,49
2007	230//33200	Ocupació del subsòl	199.436,81	0,00	199.436,81	0,00	199.436,81
2008	305//33200	Ocupació subsòl	2.771,27	0,00	2.771,27	0,00	2.771,27
2009	305//33200	Ocupació del subsòl	1.369.535,08	0,00	1.369.535,08	322.715,58	1.046.819,50
2002	432//33500	Taules i cadires	367,20	0,00	367,20	0,00	367,20
2003	431//33500	Taules i cadires	710,78	0,00	710,78	0,00	710,78
2004	520//33500	Taules i cadires	675,80	0,00	675,80	0,00	675,80
2005	520//33500	Taules i cadires	4.005,09	0,00	4.005,09	27,45	3.977,64
2006	530//33500	Taules i cadires	1.773,90	0,00	1.773,90	0,00	1.773,90
2007	530//33500	Taules i cadires	7.032,76	0,00	7.032,76	112,97	6.919,79
2008	621//33500	Taules i cadires	8.322,05	0,00	8.322,05	1.158,22	7.163,83
2009	621//33500	Taules i cadires	44.365,90	1.509,82	42.856,08	36.080,00	6.776,08
2008	621//33600	Ocupació via pública	0,00	0,00	0,00	0,00	0,00
2009	621//33600	Ocupació via pública	0,00	0,00	0,00	0,00	0,00
2009	305//33800	Telefònica	204.305,83	0,00	204.305,83	204.305,83	0,00
2003	240//33900	Parades encants	2.210,14	819,28	1.390,86	0,00	1.390,86
2003	431//33900	Parades encants	56,97	0,00	56,97	0,00	56,97
2004	240//33900	Parades encants	289,90	0,00	289,90	0,00	289,90
2004	520//33900	Parades encants	266,10	0,00	266,10	0,00	266,10
2005	240//33900	Parades encants	202,08	0,00	202,08	0,00	202,08
2005	520//33900	Parades encants	613,86	0,00	613,86	145,17	468,69
2006	240//33900	Parades encants	320,40	0,00	320,40	135,00	185,40
2006	530//33900	Parades encants	558,46	0,00	558,46	239,35	319,11
2007	240//33900	Parades encants	912,61	0,00	912,61	0,00	912,61
2007	530//33900	Parades encants	2.473,46	0,00	2.473,46	33,68	2.439,78
2008	310//33900	Parades encants	1.891,60	0,00	1.891,60	603,20	1.288,40
2008	621//33900	Parades encants	1.623,94	0,00	1.623,94	728,80	895,14
2009	310//33900	Parades encants	125.818,25	0,00	125.818,25	121.753,72	4.064,53
2009	621//33900	Parades encants	50.812,17	2.095,52	48.716,65	46.256,89	2.459,76
2002	240//33901	Parades mercat (manteniment)	1.520,03	0,00	1.520,03	0,00	1.520,03
2003	240//33901	Parades mercat (manteniment)	472,36	0,00	472,36	0,00	472,36

Liquidació 2010

Exercicis tancats: partides d'ingrés

Any	Partida	Descripció de la partida	Previsió definitiva	Baixes	Drets liquidats	Recaptació líquida	Pendent de cobrar
2007	240//33901	Parades mercat (manteniment)	105,30	0,00	105,30	105,30	0,00
2008	310//33901	Parades mercat (manteniment)	1.220,59	0,00	1.220,59	1.220,59	0,00
2009	310//33901	Parades mercat (manteniment)	326.005,15	732,06	325.273,09	290.382,34	34.890,75
2001	//33902	Subhastes i traspessos parades mercat	1.211,99	0,00	1.211,99	0,00	1.211,99
2002	240//33902	Subhastes i traspessos parades mercat	282,92	0,00	282,92	0,00	282,92
2003	431//33907	Ocupació via pública	112,72	0,00	112,72	0,00	112,72
2004	520//33907	Ocupació via pública	495,69	0,00	495,69	0,00	495,69
2005	520//33907	Ocupació via pública	1.133,98	0,00	1.133,98	440,84	693,14
2006	530//33907	Ocupació via pública	7.387,50	0,00	7.387,50	0,00	7.387,50
2007	530//33907	Ocupació via pública	12.527,87	0,00	12.527,87	347,10	12.180,77
2008	621//33907	Ocupació via pública	13.088,30	421,35	12.666,95	3.665,34	9.001,61
2009	621//33907	Ocupació via pública	31.957,90	647,98	31.309,92	24.818,93	6.490,99
2003	431//33908	Quioscs	330,40	0,00	330,40	0,00	330,40
2009	621//33908	Quioscs	1.726,01	0,00	1.726,01	856,64	869,37
2004	520//33909	Festes al carrer (firaires)	104,94	0,00	104,94	0,00	104,94
2006	530//33909	Festes al carrer (firaires)	331,50	0,00	331,50	0,00	331,50
2007	530//33909	Festes al carrer (firaires)	893,59	0,00	893,59	0,00	893,59
2008	621//33909	Festes al carrer (firaires)	1.862,41	0,00	1.862,41	435,79	1.426,62
2009	621//33909	Festes al carrer (firaires)	11.252,39	4.209,00	7.043,39	4.401,54	2.641,85
2006	340//34100	Quotes colònies gent gran	188,66	0,00	188,66	150,63	38,03
2007	340//34100	Quotes colònies gent gran	1.622,19	620,00	1.002,19	740,15	262,04
2008	402//34100	Quotes colònies gent gran	1.884,18	640,00	1.244,18	992,98	251,20
2009	402//34100	Quotes colònies gent gran	10.113,00	5.459,00	4.654,00	3.064,00	1.590,00
2009	402//34101	Tallers formació gent gran	12.575,00	1.638,00	10.937,00	10.937,00	0,00
2008	406//34200	Tallers Escola Illa	136,39	0,00	136,39	47,70	88,69
2009	406//34200	Tallers Escola Illa	5.431,55	42,59	5.388,96	4.768,38	620,58
2009	406//34201	Activitat Escola de Música	13.308,21	153,45	13.154,76	12.433,07	721,69
2008	402//34500	Transport adaptat	191,12	191,12	0,00	0,00	0,00
2009	402//34500	Transport adaptat	6.200,06	545,28	5.654,78	5.330,39	324,39
2008	202//34900	Publicacions	172,46	0,00	172,46	172,46	0,00
2008	203//34900	Publicacions	59,09	0,00	59,09	59,09	0,00
2009	202//34900	Publicacions	14.090,43	0,00	14.090,43	14.090,43	0,00
2009	203//34900	Publicacions	5,59	0,00	5,59	5,59	0,00
2009	403//34905	Preus Laboratori municipal	24.985,77	0,00	24.985,77	24.985,77	0,00

Liquidació 2010

Exercicis tancats: partides d'ingrés

Any	Partida	Descripció de la partida	Previsió definitiva	Baixes	Drets liquidats	Recaptació líquida	Pendent de cobrar
2005	230//34999	Altres preus utilització domini públic	1.728,00	0,00	1.728,00	0,00	1.728,00
2006	230//34999	Altres preus utilització domini públic	288,00	0,00	288,00	0,00	288,00
2008	305//34999	Altres preus per prestació de serveis	17,22	0,00	17,22	17,22	0,00
1996	//35000	Contribucions especials	4.455,54	0,00	4.455,54	0,00	4.455,54
2002	412//35000	Contribucions especials	571,55	378,14	193,41	8,42	184,99
2003	412//35000	Contribucions especials	759,93	378,14	381,79	0,00	381,79
2004	560//35000	Contribucions especials	1.325,56	236,34	1.089,22	0,00	1.089,22
2005	560//35000	Contribucions especials	880,36	0,00	880,36	40,76	839,60
2006	560//35000	Contribucions especials	1.983,54	0,00	1.983,54	113,63	1.869,91
2007	560//35000	Contribucions especials	3.624,22	0,00	3.624,22	522,40	3.101,82
2008	310//35000	Contribucions especials	12.105,70	0,00	12.105,70	10.261,82	1.843,88
2008	624//35000	Contribucions especials	10.834,44	79,26	10.755,18	4.519,09	6.236,09
2009	310//35000	Contribucions especials	167.162,24	0,00	167.162,24	139.577,69	27.584,55
2009	501//35000	Contribucions especials	169.411,19	0,00	169.411,19	0,00	169.411,19
2009	624//35000	Contribucions especials	82.256,29	761,78	81.494,51	67.137,68	14.356,83
1996	//35104	Parades Mercats (Manteniment)	0,00	0,00	0,00	0,00	0,00
2009	622//36003	Venda de subproductes recollida selectiva	154.175,28	0,00	154.175,28	151.740,98	2.434,30
2009	305//36099	Altres vendes	291,29	0,00	291,29	291,29	0,00
2006	501//36910	Quotes d'urbanització	0,00	0,00	0,00	0,00	0,00
2007	501//36910	Quotes d'urbanització	0,00	0,00	0,00	0,00	0,00
2008	501//36910	Quotes d'urbanització	0,00	0,00	0,00	0,00	0,00
2009	501//36910	Quotes d'urbanització	0,00	0,00	0,00	0,00	0,00
2009	203//38900	Reintegraments Cultura	2.213,40	0,00	2.213,40	1.777,18	436,22
2009	310//38907	Reintegrament altres entitats locals	4.844,96	0,00	4.844,96	4.844,96	0,00
2008	306//38999	Altres reintegraments d'operacions corrents	110.339,34	0,00	110.339,34	1.700,00	108.639,34
2009	305//38999	Altres reintegraments d'operacions corrents	1.699,00	0,00	1.699,00	1.699,00	0,00
2009	621//38999	Altres reintegraments	9.699,51	0,00	9.699,51	9.699,51	0,00
2001	//39100	Multes urbanístiques	922,69	0,00	922,69	0,00	922,69
2003	413//39100	Multes urbanístiques	2.312,07	0,00	2.312,07	0,00	2.312,07
2004	410//39100	Multes urbanístiques	1.050,00	0,00	1.050,00	0,00	1.050,00
2005	410//39100	Multes urbanístiques	1.575,87	0,00	1.575,87	75,87	1.500,00
2006	410//39100	Multes urbanístiques	68.541,36	0,00	68.541,36	600,00	67.941,36
2007	410//39100	Multes urbanístiques	3.400,00	0,00	3.400,00	0,00	3.400,00
2008	501//39100	Multes urbanístiques	41.994,49	1.200,00	40.794,49	6.253,89	34.540,60

Liquidació 2010

Exercicis tancats: partides d'ingrés

Any	Partida	Descripció de la partida	Previsió definitiva	Baixes	Drets liquidats	Recaptació líquida	Pendent de cobrar
2009	501//39100	Multes urbanístiques	127.937,53	10.125,00	117.812,53	57.895,84	59.916,69
2002	432//39120	Multes circulació	540,76	90,00	450,76	167,74	283,02
2003	432//39120	Multes circulació	12.584,88	2.868,60	9.716,28	642,40	9.073,88
2004	190//39120	Multes circulació	63.343,87	20.328,64	43.015,23	3.089,29	39.925,94
2005	290//39120	Multes circulació	305.159,60	182.290,46	122.869,14	12.794,93	110.074,21
2006	290//39120	Multes circulació	475.219,89	102.379,22	372.840,67	35.440,35	337.400,32
2007	290//39120	Multes circulació	1.047.540,02	72.357,03	975.182,99	117.063,74	858.119,25
2008	308//39120	Multes circulació	1.386.853,93	18.494,43	1.368.359,50	204.774,59	1.163.584,91
2009	308//39120	Multes circulació	1.914.547,48	39.290,50	1.875.256,98	569.610,83	1.305.646,15
2000	//39190	Multes publicitat	3.846,48	721,20	3.125,28	0,00	3.125,28
2001	//39190	Multes publicitat	1.202,03	0,00	1.202,03	0,00	1.202,03
2005	290//39190	Altres multes via pública	8.911,20	0,00	8.911,20	0,00	8.911,20
2005	330//39190	Multes sanitat	849,61	0,00	849,61	400,00	449,61
2006	330//39190	Multes sanitat	12.293,62	0,00	12.293,62	1.350,35	10.943,27
2006	510//39190	Altres multes via pública	35.844,76	0,00	35.844,76	89,84	35.754,92
2007	240//39190	Multes mercat i consum	150,00	0,00	150,00	0,00	150,00
2007	330//39190	Multes sanitat	3.886,04	0,00	3.886,04	268,25	3.617,79
2007	500//39190	Altres multes via pública	4.750,81	0,00	4.750,81	1.521,33	3.229,48
2008	310//39190	Multes mercat i consum	300,00	0,00	300,00	0,00	300,00
2008	403//39190	Multes sanitat	7.831,87	2.404,00	5.427,87	0,00	5.427,87
2008	600//39190	Altres multes via pública	5.350,00	0,00	5.350,00	451,00	4.899,00
2009	310//39190	Multes mercat i consum	867,95	0,00	867,95	867,95	0,00
2009	403//39190	Multes sanitat	7.681,00	0,00	7.681,00	1.499,61	6.181,39
2009	600//39190	Altres multes	90.219,12	0,00	90.219,12	8.535,48	81.683,64
2008	307//39211	Recàrrecs de constrenyiment i costes	1.887,45	0,00	1.887,45	0,00	1.887,45
2006	501//39610	Quotes d'urbanització	55.948,18	0,00	55.948,18	0,00	55.948,18
2007	501//39610	Quotes d'urbanització	18.531,18	0,00	18.531,18	5.736,09	12.795,09
2008	501//39610	Quotes urbanització	293.530,28	0,00	293.530,28	66.003,84	227.526,44
2009	501//39610	Quotes d'urbanització	5.443.790,42	779.018,99	4.664.771,43	0,00	4.664.771,43
2005	130//39900	Anuncis a càrrec de particulars	89,42	0,00	89,42	0,00	89,42
2006	130//39900	Anuncis a càrrec de particulars	68,01	0,00	68,01	0,00	68,01
2007	130//39900	Anuncis a càrrec de particulars	68,01	0,00	68,01	0,00	68,01
2008	202//39900	Anuncis a càrrec de particulars	4.740,36	0,00	4.740,36	624,60	4.115,76
2009	202//39900	Anuncis a càrrec de particulars	29.386,40	0,00	29.386,40	29.033,80	352,60

Liquidació 2010

Exercicis tancats: partides d'ingrés

Any	Partida	Descripció de la partida	Previsió definitiva	Baixes	Drets liquidats	Recaptació líquida	Pendent de cobrar
2009	621//39907	Altres ingressos circuit ferroviari	90,00	0,00	90,00	90,00	0,00
2006	410//39908	Ingressos per execucions subsidiàries	726,52	0,00	726,52	0,00	726,52
2007	410//39908	Ingressos per execucions subsidiàries	535,69	0,00	535,69	535,69	0,00
2009	501//39908	Ingressos per execucions subsidiàries	23.748,72	0,00	23.748,72	5.634,78	18.113,94
2009	622//39911	Serveis especials de neteja i residus	28.253,53	0,00	28.253,53	28.253,53	0,00
2009	406//39912	Ingressos Illa Oberta	247,50	0,00	247,50	247,50	0,00
2009	208//39999	Altres ingressos Promoció Econòmica	2.525,87	0,00	2.525,87	2.525,87	0,00
2009	305//39999	Altres ingressos	161,29	0,00	161,29	0,00	161,29
Total capítol 3			17.765.813,37	1.382.721,13	16.383.092,24	3.964.364,77	12.418.727,47
2009	305//45000	Participació en els tributs de les Comunitats Autònomes	1.314.595,25	0,00	1.314.595,25	1.314.595,25	0,00
2008	208//45001	Altres transferències incondicionades	476.747,99	25.605,31	451.142,68	263.655,38	187.487,30
2008	402//45001	Transferències corrents de la Generalitat	135.864,32	0,00	135.864,32	26.546,78	109.317,54
2008	403//45001	Transferències corrents de la Generalitat	139.684,38	0,00	139.684,38	123.351,87	16.332,51
2008	407//45001	Altres transferències incondicionades	19.159,19	0,00	19.159,19	19.159,19	0,00
2008	500//45001	Altres transferències incondicionades	36.260,78	0,00	36.260,78	0,00	36.260,78
2008	630//45001	Altres transferències incondicionades	1.600,00	0,00	1.600,00	1.600,00	0,00
2009	203//45001	Altres transferències incondicionades	269.280,00	0,00	269.280,00	269.280,00	0,00
2009	208//45001	Transferències corrents de la Generalitat	1.733.903,33	0,00	1.733.903,33	853.342,64	880.560,69
2009	402//45001	Altres transferències incondicionades	3.074.110,99	0,00	3.074.110,99	2.385.603,30	688.507,69
2009	403//45001	Altres transferències incondicionades	362.807,34	0,00	362.807,34	217.541,36	145.265,98
2009	404//45001	Altres transferències incondicionades	750,00	0,00	750,00	750,00	0,00
2009	405//45001	Altres transferències incondicionades	36.000,00	0,00	36.000,00	36.000,00	0,00
2009	406//45001	Altres transferències incondicionades	445.135,09	0,00	445.135,09	445.135,09	0,00
2009	407//45001	Altres transferències incondicionades	388.183,76	0,00	388.183,76	368.774,57	19.409,19
2009	500//45001	Altres transferències incondicionades	97.849,67	14.904,46	82.945,21	76.344,87	6.600,34
2009	507//45001	Altres transferències incondicionades	56.767,11	17.241,08	39.526,03	0,00	39.526,03
2009	630//45001	Altres transferències incondicionades	5.150,71	2.121,95	3.028,76	520,51	2.508,25
2009	406//45030	Transf. C. de convenis amb la C.Autònoma per Educació	1.239.835,00	80.477,10	1.159.357,90	1.153.477,90	5.880,00
2008	305//45069	Altres transf.corrents per convenis amb la C. Autònoma	38.174,56	0,00	38.174,56	38.174,56	0,00
2009	305//45069	Altres transf.corrents per convenis amb la C. Autònoma	93.564,75	0,00	93.564,75	58.754,73	34.810,02
2009	208//45100	D'organismes autònoms administratius Comunitats Autònomes	64.559,80	0,00	64.559,80	0,00	64.559,80
2009	500//45300	De fundacions de les Comunitats Autònomes	25.200,00	0,00	25.200,00	0,00	25.200,00
2008	507//45301	Transferències corrents d'Institut Català d'Energia	7.743,00	0,00	7.743,00	6.695,88	1.047,12
2009	507//45301	Transferències corrents d'Institut Català d'Energia	2.914,50	0,00	2.914,50	2.914,50	0,00

Liquidació 2010

Exercicis tancats: partides d'ingrés

Any	Partida	Descripció de la partida	Previsió definitiva	Baixes	Drets liquidats	Recaptació líquida	Pendent de cobrar
2009	507//45302	Transferències corrents Agència Catalana de l'Aigua (Ripoll)	1.022.245,15	0,00	1.022.245,15	1.022.245,15	0,00
2009	507//45303	Transf. corrents Agència Catalana de l'Aigua (Riu Sec)	1.408.637,18	0,00	1.408.637,18	1.408.637,18	0,00
2009	507//45304	Altres transferències corrents Agència Catalana de l'Aigua	43.211,70	0,00	43.211,70	43.211,70	0,00
2009	507//45305	Transf. corrents Agència Catalana de l'Aigua (Assecatge)	184.732,21	0,00	184.732,21	184.732,21	0,00
2000	//45508	Subvenció formació ocupacional i treball	25.096,23	0,00	25.096,23	0,00	25.096,23
2009	200//46100	Transferències corrents de la Diputació	6.000,00	0,00	6.000,00	6.000,00	0,00
2009	203//46100	Transferències corrents de la Diputació	149.576,07	1.866,86	147.709,21	147.709,21	0,00
2009	208//46100	Transferències corrents de la Diputació	507.293,00	0,00	507.293,00	507.293,00	0,00
2009	310//46100	Transferències corrents de la Diputació	101.509,00	2.189,56	99.319,44	99.319,44	0,00
2009	312//46100	Transferències corrents de la Diputació	8.805,50	0,00	8.805,50	8.805,50	0,00
2009	401//46100	Transferències corrents de la Diputació	40.858,00	0,00	40.858,00	40.858,00	0,00
2009	402//46100	Transferències corrents de la Diputació	444.977,06	0,00	444.977,06	444.977,06	0,00
2009	403//46100	Transferències corrents de la Diputació	43.818,70	0,00	43.818,70	43.818,70	0,00
2009	404//46100	Transferències corrents de la Diputació	37.602,68	0,00	37.602,68	37.602,68	0,00
2009	405//46100	Transferències corrents de la Diputació	45.586,00	0,00	45.586,00	45.586,00	0,00
2009	406//46100	Transferències corrents de la Diputació	106.636,43	0,00	106.636,43	106.636,43	0,00
2009	407//46100	Transferències corrents de la Diputació	31.683,11	0,00	31.683,11	31.683,11	0,00
2009	408//46100	Transferències corrents de la Diputació	39.981,00	0,00	39.981,00	25.000,00	14.981,00
2009	630//46100	Transferències corrents de la Diputació	57.500,00	30.000,00	27.500,00	27.500,00	0,00
2008	305//46200	D'ajuntaments	3.083,00	0,00	3.083,00	0,00	3.083,00
2009	305//46200	D'ajuntaments	40.800,00	0,00	40.800,00	38.800,00	2.000,00
2008	402//46500	De Comarques	63.266,15	0,00	63.266,15	63.266,15	0,00
2009	402//46500	De Comarques	146.042,75	0,00	146.042,75	146.042,75	0,00
2008	305//46700	De Consorcis	9.500,00	0,00	9.500,00	9.500,00	0,00
2009	407//46700	De Consorcis	35.000,00	0,00	35.000,00	0,00	35.000,00
2006	130//47000	Aportacions i convenis empreses privades	4.056,00	4.056,00	0,00	0,00	0,00
2006	320//47000	Aportacions i convenis empreses privades	28.000,00	28.000,00	0,00	0,00	0,00
2007	130//47000	Aportacions i convenis empreses privades	6.760,00	6.760,00	0,00	0,00	0,00
2007	320//47000	Aportacions i convenis empreses privades	13.503,00	13.503,00	0,00	0,00	0,00
2008	203//47000	Aportacions i convenis empreses privades	17.003,00	9.003,00	8.000,00	8.000,00	0,00
2009	312//47000	Aportacions i convenis empreses privades	38.990,77	0,00	38.990,77	38.990,77	0,00
2008	203//48000	Transf. corrents de famílies i instituc. sense ànim de lucre	3.005,06	0,00	3.005,06	3.005,06	0,00
2008	305//48000	Transferències corrents de famílies i institucions sense ànim	307,80	0,00	307,80	0,00	307,80
2009	305//48000	Transferències corrents de famílies i institucions sense ànim	310,92	0,00	310,92	310,92	0,00

Liquidació 2010

Exercicis tancats: partides d'ingrés

Any	Partida	Descripció de la partida	Previsió definitiva	Baixes	Drets liquidats	Recaptació líquida	Pendent de cobrar
2009	408//48000	Transf. corrents de famílies i instituc. sense ànim de lucre	3.294,00	0,00	3.294,00	3.294,00	0,00
2008	208//49000	Transferències corrents Fons Social Europeu	108.630,93	499,60	108.131,33	0,00	108.131,33
2008	208//49700	Altres Transferències de la Unió Europea	3.850,00	0,00	3.850,00	0,00	3.850,00
Total capítol 4			14.896.993,92	236.227,92	14.660.766,00	12.205.043,40	2.455.722,60
2009	307//52000	Interessos a curt termini	2.692,72	0,00	2.692,72	2.692,72	0,00
2008	501//54100	Lloguers	184,08	0,00	184,08	184,08	0,00
2009	501//54100	Lloguers	15.855,62	313,62	15.542,00	15.542,00	0,00
2008	310//54900	Adjudicació i subhasta de locals de negoci	17.972,82	0,00	17.972,82	1.875,75	16.097,07
2009	310//54900	Adjudicació i subhasta de locals de negoci	35.815,23	1.292,92	34.522,31	19.109,36	15.412,95
2005	350//55000	Concessions bars instal·lacions esportives	7.153,67	0,00	7.153,67	0,00	7.153,67
2006	230//55000	Cànons concessions	245.766,54	0,00	245.766,54	0,00	245.766,54
2006	350//55000	Cànons concessions	68,56	0,00	68,56	0,00	68,56
2007	350//55000	Cànons concessions	70,21	0,00	70,21	0,00	70,21
2009	203//55000	Concessions administratives amb contraprestació periòdica	3.311,34	0,00	3.311,34	2.466,18	845,16
2009	401//55000	Cànons serveis en concessió	3.999,74	900,00	3.099,74	0,00	3.099,74
2009	403//55000	Cànons concessions	125.665,24	0,00	125.665,24	125.665,24	0,00
2009	501//55000	Cànons concessions	18.094,91	0,00	18.094,91	0,00	18.094,91
2009	621//55000	Cànons concessions	255.333,57	0,00	255.333,57	232.615,40	22.718,17
2009	623//55000	Cànons concessions	235.834,08	0,00	235.834,08	235.834,08	0,00
2006	305//55100	De concessions adminit. amb contraprestació no periòdica	303.058,05	0,00	303.058,05	0,00	303.058,05
2008	401//55100	De concessions adminit. amb contraprestació no periòdica	73,72	0,00	73,72	0,00	73,72
2009	401//55100	De concessions adminit. amb contraprestació no periòdica	72,98	0,00	72,98	0,00	72,98
2009	403//55100	Cànons concessions	0,00	0,00	0,00	0,00	0,00
2009	501//55100	Cànons concessions	0,00	0,00	0,00	0,00	0,00
2009	621//55100	Cànons concessions	0,00	0,00	0,00	0,00	0,00
2009	623//55100	Cànons concessions	0,00	0,00	0,00	0,00	0,00
Total capítol 5			1.271.023,08	2.506,54	1.268.516,54	635.984,81	632.531,73
2000	//60000	Solars Can Llong	453.323,88	0,00	453.323,88	0,00	453.323,88
2001	//60000	Solars Can Llong	178.873,22	0,00	178.873,22	0,00	178.873,22
2002	414//60000	Solars Can Llong	254.476,81	0,00	254.476,81	0,00	254.476,81
2005	501//60000	Venda de Solars	1.500.000,00	0,00	1.500.000,00	0,00	1.500.000,00
2005	501//60200	Parcel·les sobrants de la via pública	7.880,31	0,00	7.880,31	0,00	7.880,31
Total capítol 6			2.394.554,22	0,00	2.394.554,22	0,00	2.394.554,22
2008	401//72000	Transferències de capital de l'Administració de l'Estat	1.000.000,00	0,00	1.000.000,00	1.000.000,00	0,00

Liquidació 2010

Exercicis tancats: partides d'ingrés

Any	Partida	Descripció de la partida	Previsió definitiva	Baixes	Drets liquidats	Recaptació líquida	Pendent de cobrar
2009	305//72005	Transf. de capital de l'Administració de l'Estat - FEIL	5.644.163,60	0,13	5.644.163,47	5.644.163,47	0,00
2008	406//75030	Transf.capital per convenis amb la C.Autònoma per Educació	1.051.600,96	0,00	1.051.600,96	1.051.600,96	0,00
2006	203//75060	Altres transf. de capital per convenis amb la C. Autònoma	67.876,10	0,00	67.876,10	0,00	67.876,10
2007	230//75060	Transferències de capital de la Generalitat de Catalunya	45.000,00	0,00	45.000,00	45.000,00	0,00
2007	380//75060	Transferències de capital de la Generalitat de Catalunya	500.000,00	0,00	500.000,00	500.000,00	0,00
2007	401//75060	Altres transf. de capital per convenis amb la C. Autònoma	217.620,39	0,00	217.620,39	217.620,39	0,00
2008	203//75060	Altres transf. de capital per convenis amb la C. Autònoma	35.215,92	0,00	35.215,92	35.215,92	0,00
2008	401//75060	Altres transf. de capital per convenis amb la C. Autònoma	4.147.081,03	0,00	4.147.081,03	3.504.711,38	642.369,65
2008	403//75060	Altres transf. de capital per convenis amb la C. Autònoma	278.327,11	0,00	278.327,11	278.327,11	0,00
2008	500//75060	Altres transf. de capital per convenis amb la C. Autònoma	2.054.062,46	0,00	2.054.062,46	1.110.941,13	943.121,33
2008	624//75060	Altres transf. de capital per convenis amb la C. Autònoma	248.100,00	0,00	248.100,00	0,00	248.100,00
2009	403//75060	Altres transf. de capital per convenis amb la C. Autònoma	28.325,35	0,00	28.325,35	28.325,35	0,00
2009	500//75060	Altres transf. de capital per convenis amb la C. Autònoma	43.921,50	0,00	43.921,50	43.921,50	0,00
2009	630//75060	Altres transf. de capital per convenis amb la C. Autònoma	1.000,00	0,00	1.000,00	1.000,00	0,00
2008	305//75080	Altres transf. capital de l'administ. Gral de la C. Autònoma	9.064,08	0,00	9.064,08	9.064,08	0,00
2009	305//75080	Altres transf. capital de l'administ. Gral de la C. Autònoma	3.000,00	0,00	3.000,00	3.000,00	0,00
2008	507//75301	Transferències de capital empreses Com.Autònoma	2.870.509,67	2.534.317,67	336.192,00	336.192,00	0,00
2009	507//75301	Transferències de capital empreses Com.Autònoma	36.946,72	0,00	36.946,72	36.946,72	0,00
2009	622//75301	Transferències de capital empreses Com.Autònoma	29.120,32	0,00	29.120,32	29.120,32	0,00
2008	203//76100	Transferències de capital de la Diputació	1.100.000,00	0,00	1.100.000,00	0,00	1.100.000,00
2008	401//76100	Transferències de capital de la Diputació	20.000,00	0,00	20.000,00	0,00	20.000,00
2009	312//76700	Transferència de Capital de Consorcis	45.489,23	0,00	45.489,23	45.489,23	0,00
2002	412//77000	Subvenció d'empreses privades	138.232,79	0,00	138.232,79	0,00	138.232,79
2005	560//77000	Subvenció capital empreses privades	7.214,48	0,00	7.214,48	7.214,48	0,00
2006	305//77000	Transferències de capital d'empreses privades	78.263,96	0,00	78.263,96	19.566,08	58.697,88
2008	507//77000	Transferències de capital d'empreses privades	480.000,00	0,00	480.000,00	480.000,00	0,00
2007	305//78000	Transf. capital de famílies i instituc. sense ànim de lucre	72.000,00	72.000,00	0,00	0,00	0,00
2004	420//79200	Fons de cohesió	1.866.538,11	0,00	1.866.538,11	0,00	1.866.538,11
2006	320//79700	Transferència de capital de l'exterior	7.500,00	0,00	7.500,00	0,00	7.500,00
2006	624//79700	Altres transferències de la unió Europea	47.512,22	0,00	47.512,22	47.512,22	0,00
2007	570//79700	Transferència de capital de l'exterior	5.644,80	5.644,80	0,00	0,00	0,00
Total capítol 7			22.179.330,80	2.611.962,60	19.567.368,20	14.474.932,34	5.092.435,86
2008	307//82020	D'Entitats locals	500.000,00	0,00	500.000,00	500.000,00	0,00
2007	220//83000	A comptes al personal	110,26	0,00	110,26	110,26	0,00

Liquidació 2010

Exercicis tancats: partides d'ingrés

Any	Partida	Descripció de la partida	Previsió definitiva	Baixes	Drets liquidats	Recaptació líquida	Pendent de cobrar
2008	303//83000	A comptes al personal	60.824,45	0,00	60.824,45	60.824,45	0,00
2009	303//83000	A comptes al personal	108.218,90	0,00	108.218,90	77.803,29	30.415,61
Total capítol 8			669.153,61	0,00	669.153,61	638.738,00	30.415,61
Total general			69.812.458,90	4.847.629,00	64.964.829,90	34.733.846,75	30.230.983,15

20.2.c. Variació de resultats pressupostaris d'exercicis anteriors

En el quadre següent s'informa de les variacions de les obligacions i dels drets a cobrar de pressupostos tancats, que suposen una alteració dels imports calculats com a resultats pressupostaris en exercicis anteriors.

Les variacions en els ingressos estan recollides a la columna "Total variació drets". Aquí es recullen les rectificacions del saldo inicial, les anul·lacions i les cancel·lacions de drets de pressupostos tancats, produïdes en l'exercici.

Concretament, per al 2010, hi figuren 4.847.629,00 euros que són la suma dels drets anul·lats i els cancel·lats per insolvències. (Veure punt 20.2.b Drets a cobrar de pressupostos tancats). Les baixes representen un 6,94% dels drets pendents de cobrar que hi havia a inici d'any (69,81 milions d'euros).

Les variacions en les despeses estan recollides a la columna "Total variació obligacions". Aquí es recullen les rectificacions del saldo inicial, les anul·lacions i les prescripcions d'obligacions de pressupostos tancats, produïdes en l'exercici.

Per a l'any 2010 hi ha hagut una rectificació per import de 499.505,64€ en les obligacions de pressupostos tancats. (Veure punt 20.2.a Obligacions de pressupostos tancats).

A conseqüència d'aquestes variacions, els resultats pressupostaris d'exercicis anteriors es veurien disminuïts en 4,35 milions d'euros.

EXERCICIS TANCATS

Data obtenció 23/03/2011

Pàg. 1

VARIACIÓ DE RESULTATS PRESSUPOSTARIS D' EXERCICIS ANTERIORS

	EXERCICI 2010		
	TOTAL VARIACIÓ DRETS	TOTAL VARIACIÓ OBLIGACIONS	VARIACIÓ DE RESULTATS PRESSUPOSTARIS D'EXERCICIS ANTERIORS
- a) Operacions corrents	-2.235.666,40		-2.235.666,40
- b) Altres operacions no financeres	-2.611.962,60	-499.505,64	-2.112.456,96
- Operacions no financeres (a + b)	-4.847.629,00	-499.505,64	-4.348.123,36
- Actius financers			
- Passius financers			
TOTAL	-4.847.629,00	-499.505,64	-4.348.123,36

20.3. Exercicis posteriors

20.3.a. Compromisos de despesa amb càrrec a pressupostos d'exercicis posteriors

En aquest quadre s'informa dels compromisos de despesa adquirits durant aquest exercici, i en els precedents, a càrrec de pressupostos futurs.

Compromisos de despesa adquirits amb càrrec al pressupost de l'exercici:					
Capítol	2011	2012	2013	2014	Anys successius
II) Despeses de béns i serveis	19.361.657,83	6.261.490,30	208.672,03	112.589,32	42.480,00
IV) Transferències corrents	3.489.093,71				
VI) Inversions reals	4.852.120,00	1.432.873,22			
VII) Transferències de capital	1.019.263,72	902.796,56			
Total	28.722.135,26	8.597.160,08	208.672,03	112.589,32	42.480,00

20.3.b. Compromisos d'ingressos amb càrrec a pressupostos d'exercicis posteriors

En aquest quadre s'informa dels compromisos d'ingrés adquirits durant aquest exercici, i en els precedents, a càrrec de pressupostos futurs.

Compromisos d'ingressos amb càrrec al pressupost de l'exercici:		
Capítols	2011	2012
IV) Transferències corrents	2.221.913,07	83.257,94
Total	2.221.913,07	83.257,94

20.4. Despesa amb finançament afectada

Es detalla, per capítols, la despesa del pressupost amb finançament afectat. Es dóna informació del pressupost inicial, i les modificacions fetes durant l'any.

Despesa amb finançament afectat

Per capítols de despesa

PRESSUPOST INICIAL

Capítols de despesa		Aportació municipal ordinària	Finançament afectat					Total Pressupost Inicial	
			Taxes, preus i altres ingressos	Contrib. Especials i Q. d'Urbanització	Subvencions	cànon concessions	Alienació inversions reals		Passius financers
I	Despeses de personal	56.787.527,00	318.000,00		4.229.473,00				61.335.000,00
II	Compra de béns corrents i	50.844.152,96	5.382.330,69		12.246.516,35	64.900,00			68.537.900,00
III	Despeses financeres	3.240.030,00							3.240.030,00
IV	Transferències corrents	11.745.838,44	1.041.470,00		8.886.051,56	3.300,00			21.676.660,00
VI	Inversions reals	290,00			5.446.800,00			11.180.700,00	16.627.790,00
VII	Transferències de capital	10,00			2.000.000,00			2.729.300,00	4.729.310,00
VIII	Adquisició d'actius financer	60,00							60,00
IX	Passius financers	13.910.050,00							13.910.050,00
Total general		136.527.958,40	6.741.800,69	0,00	32.808.840,91	68.200,00	0,00	13.910.000,00	190.056.800,00

MODIFICACIONS PER RECURSOS GENERATS DURANT L'EXERCICI

Capítols de despesa		Aportació municipal ordinària	Finançament afectat					Total pressupost definitiu	
			Taxes, preus i altres ingressos	Contrib. Especials i Q. d'Urbanització	Subvencions	cànon concessions	Alienació inversions reals		Passius financers
I	Despeses de personal	735.184,31			-779,51				
II	Compra de béns corrents i	-3.190.005,85	342.139,71		1.438.081,91				
III	Despeses financeres	0,00							
IV	Transferències corrents	3.023.269,60	105.501,97		5.719.476,82				
VI	Inversions reals	-1.141.065,21	1.541.568,94		15.085.254,72			11.796.400,00	
VII	Transferències de capital	1.247.617,15						8.203.600,00	
VIII	Adquisició d'actius financer	0,00	8.597.023,22						
IX	Passius financers	0,00							
Total general		675.000,00	10.586.233,84	0,00	22.242.033,94	0,00	0,00	20.000.000,00	

PRESSUPOST DEFINITIU

Capítols de despesa		Aportació municipal ordinària	Finançament afectat					Romanent	Superàvit	Total pressupost definitiu
			Taxes, preus i altres ingressos	Contrib. Especials i Q. d'Urbanització	Subvencions	cànon concessions	Alienació inversions reals			
I	Despeses de personal	57.522.711,31	318.000,00	0,00	4.228.693,49	0,00	0,00	0,00	0,00	62.344.404,80
II	Compra de béns corrents i	47.654.147,11	5.724.470,40	0,00	13.684.598,26	64.900,00	0,00	0,00	4.184.261,70	71.312.377,47
III	Despeses financeres	3.240.030,00	0,00	0,00	0,00	0,00	0,00	0,00	130.785,91	3.370.815,91
IV	Transferències corrents	14.769.108,04	1.146.971,97	0,00	14.605.528,38	3.300,00	0,00	0,00	2.171.354,13	32.696.262,52
VI	Inversions reals	-1.140.775,21	1.541.568,94	0,00	20.532.054,72	0,00	0,00	22.977.100,00	56.195.838,24	100.105.786,69
VII	Transferències de capital	1.247.627,15	0,00	0,00	2.000.000,00	0,00	0,00	10.932.900,00	2.282.435,98	16.462.963,13
VIII	Adquisició d'actius financer	60,00	8.597.023,22	0,00	0,00	0,00	0,00	0,00	0,00	8.597.083,22
IX	Passius financers	13.910.050,00	0,00	0,00	0,00	0,00	0,00	0,00	0,00	13.910.050,00
Total general		137.202.958,40	17.328.034,53	0,00	55.050.874,85	68.200,00	0,00	33.910.000,00	65.239.675,96	308.799.743,74

20.5. Romanent de tresoreria

El romanent total de tresoreria d'un exercici és la xifra resultant de sumar l'existència en caixa en el moment del tancament, més els ingressos pendents de cobrar, menys les despeses pendents de pagar. És a dir, és aquella quantitat de diners que l'Ajuntament tindria si cobrés tot el que té pendent de cobrar i pagués tot el que deu, més els diners que té en efectiu. Aquest càlcul s'ha de fer conjuntament amb les dades de l'exercici corrent i dels exercicis tancats, incloent les operacions pressupostàries i les no pressupostàries.

+ Existència a caixa (A)	4.699.354,43
+ Ingressos pendents de cobrar nets (B)	74.706.398,80
- Despeses pendents de pagar (C)	43.048.912,52
= Romanent total de tresoreria (D=A+B-C)	36.356.840,71
- Provisió deutors dubtós cobrament (E)	4.585.133,23
- Excés de finançament afectat (F)	31.413.176,15
= Romanent de tresoreria per despeses generals (G=D-E-F)	358.531,33
+ Romanent d'ingressos aplicat (H)	28.784.382,04
+ Excés de finançament afectat (I=F)	31.413.176,15
= Romanent de tresoreria abans de l'incorporació de romanents de crèdit al 2011 (J=G+H+I)	60.556.089,52
- Romanents de crèdit incorporats a l'exercici 2011 (K)	60.212.817,50
= Romanent líquid de tresoreria (L=J-K)	343.272,02

Si al romanent total de tresoreria li restem la provisió per deutors de dubtós cobrament i l'excés de finançament afectat (l'excés de finançament afectat correspon a crèdits del 2010 que tenen finançament afectat, i que el seu finançament ha arribat en l'any 2010, però la despesa no s'ha produït, i per tant, es passa el crèdit com a romanent a l'exercici següent) obtenim el Romanent de tresoreria per despeses generals: 358,53 mil euros.

Si al Romanent de tresoreria per a despeses generals li sumem el romanent d'ingressos aplicats (que són aquells ingressos que no s'han comptabilitzat com a dret reconegut i passen a l'exercici següent com a compromís d'ingrés finançant parcialment els romanents de despesa), i l'excés de finançament afectat, i li restem els romanents de crèdit que incorporem al següent exercici 2011 (60,21 milions d'€), obtenim el romanent líquid de tresoreria. Si aquest és positiu s'anomena superàvit, i si és negatiu s'anomena dèficit. Al 2010, el romanent líquid de tresoreria és de 343.272,02 euros.

Compte General 2010	Memòria de Gestió de l'Ajuntament de Sabadell
---------------------	---

Si fem la comparació amb l'any anterior observarem que el romanent de tresoreria total ha augmentat, ja que l'any 2009 va ser de 28,96 milions d'€ i al 2010 ha estat de 36,36 milions d'€ (*veure quadre adjunt*). Aquest augment és degut principalment a que els ingressos pendents de cobrar de l'exercici corrent (44,02 milions d'€) són superiors respecte l'any anterior (37,63 milions d'€), i també a que les existències a caixa a fi d'exercici (4,70 milions d'€) són superiors a l'any anterior (1,77 milions d'€).

Pel que fa a la provisió per deutors de dubtós cobrament, aquest any s'ha dotat amb **4,59 milions d'€**, xifra similar a la de l'any anterior (4,40 milions d'€).

Per fer el càlcul d'aquesta provisió no existeixen criteris establerts legalment, i per tant cada Ajuntament aplica els que considera més adients d'acord amb la composició de la seva cartera de deutors. En el cas de l'Ajuntament de Sabadell, s'ha utilitzat el criteri establert en el seu moment, que té en compte el pendent de cobrar en executiva a Recaptació i la seva antiguitat. Atesa la situació econòmica, aquest any es proposa incrementar al 15% el percentatge de provisió per als crèdits d'un any d'antiguitat (l'any passat el percentatge era del 10%).

S'apliquen els següents percentatges sobre els ingressos pendents de cobrar, com a provisió per dubtós cobrament:

Crèdits del propi any 2010:	0% (Excepte per a les multes del propi any: 15%)	
Tots els crèdits amb antiguitat de :	1 any	15%
	2 anys	20%
	3 anys	25%
	4 anys	50%
	5 o més anys	90%

Cal tenir en compte que l'Ajuntament, al llarg de l'exercici pressupostari, depura els ingressos pendents de cobrar, donant de baixa aquells que són efectivament incobrables. Per a fer la provisió per ingressos de dubtós cobrament, a més del càlcul explicat anteriorment, també s'ha tingut en compte l'evolució en els últims anys de l'import que s'ha donat de baixa per efectivament incobrable.

Aquest any la quantitat que s'ha donat de baixa d'exercicis tancats ha estat de **4,85 milions d'€** (un 6,94% dels ingressos d'anys tancats), xifra superior a la de l'any anterior.

ESTAT DEL romanent DE TRESORERIA

EXERCICI 2010

COMPONENTS	IMPORTS		IMPORTS	
	ANY		ANY ANTERIOR	
1. Fons líquids		4.699.354,43		1.769.596,21
2. Drets pendents de cobrament		74.706.398,80		69.362.492,90
+ del Pressupost corrent	44.023.640,60		37.632.730,54	
+ del Pressupost tancat	30.230.983,15		32.179.728,36	
+ d'Operacions no pressupostàries	503.321,74		332.788,13	
- cobraments realitzats pendents d'aplicació definitiva	51.546,69		782.754,13	
3. Obligacions pendents de pagament		43.048.912,52		42.167.465,25
+ del Pressupost corrent	29.083.119,90		23.257.444,99	
+ del Pressupost tancat	7.320,64		502.584,10	
+ d'Operacions no pressupostàries	13.987.195,80		18.453.130,84	
- pagaments realitzats pendents d'aplicació definitiva	28.723,82		45.694,68	
I. romanents de tresoreria total (1 + 2 - 3)		36.356.840,71		28.964.623,86
II. Saldos de dubtós cobrament		4.585.133,23		4.401.243,25
III. Excés de finançament afectat		31.413.176,15		24.123.534,45
IV. romanent de tresoreria per a despeses generals (I - II - III)		358.531,33		439.846,16

21. A) INDICADORS FINANCERS I PATRIMONIALS

		2009	2010
LIQUIDITAT IMMEDIATA	FONS LÍQUIDS / OBLIG PENDENTS DE PAGAMENT	0,04	0,11
SOLVÈNCIA CURT	FONS LÍQUIDS + DRETS PENDTS DE COBRAR/ OBLIG PENDENTS DE PAGAMENT	1,69	1,84
ENDEUTAMENT FINANCER TOTAL PER HAB.	PASSIU contractats a llarg i curt termini (amb entitats de crèdit)/ HABITANTS	523,01	588,67
ENDEUTAMENT FINANCER A LLARG TERMINI PER HAB.	PASSIU contractats a llarg termini (amb entitats de crèdit)/ HABITANTS	468,05	563,31
DEUTE AMB L'ADMINISTRACIÓ DE L'ESTAT PER HAB. PER LA LIQUIDACIÓ DE LA PTE DEL 2008	PASSIU pel deute per la liquidació de la PTE del 2008/ HABITANTS	0,00	22,22
ENDEUTAMENT FINANCER A LLARG TERMINI RELATIU	PASSIU contractats a llarg termini/ PRESSUPOST TOTAL AJUNTAMENT	0,48	0,61
ENDEUTAMENT TOTAL RELATIU	PASSIU (total deute amb entitats de crèdit a llarg i curt termini, i amb l'administració de l'estat) / PRESSUPOST TOTAL AJUNTAMENT	0,54	0,67

21. B) INDICADORS PRESSUPOSTARIS

DEL PRESSUPOST CORRENT

2009 2010

EXECUCIÓ PRESSUPOST DE DESPESES	OBLIGACIONS RECONEGUDES NETES / CRÈDITS DEFINITIVUS	0,76	0,75
REALITZACIÓ DE PAGAMENTS	PAGAMENTS LÍQUIDS / OBLIGACIONS RECONEGUDES NETES	0,91	0,87
DESPESA PER HABITANT	OBLIGACIONS RECONEGUDES NETES / HABITANTS	1.198,29	1.117,32
INVERSIÓ PER HABITANT	OBLIGACIONS RECONEGUDES NETES (cap 6 i 7) / HABITANTS	363,36	246,98
ESFORÇ INVERSOR	OBLIGACIONS RECONEGUDES NETES (cap 6 i 7) / OBLIGACIONS RECONEGUDES NETES	0,30	0,22
PERIODE MIG DE PAGAMENT	365*(OBLIGACIONS PENDENTS DE PAGAMENT / OBLIGACIONS RECONEGUDES NETES)(cap 2 i 6)	47,12	73,28
EXECUCIÓ PRESSUPOST D'INGRESSOS	DRETS RECONEGUTS NETS / PREVISIONS DEFINITIVES	0,74	0,79
REALITZACIÓ DE COBRAMENTS	RECAPTACIÓ NETA / DRETS RECONEGUTS NETS	0,84	0,82
AUTONOMIA	DRETS RECONEGUTS NETS (cap 1,2,3,5,6,8 més transferències rebudes) / DRETS RECONEGUTS NETS TOTALS	0,81	0,77
AUTONOMIA FISCAL	DRETS RECONEGUTS NETS D'INGRESSOS TRIBUTARIS (impostos propis, impostos ceditis, taxes, ccee) / DRETS RECONEGUTS NETS TOTALS	0,33	0,37
MITJANA DEL PERIODE DE COBRAMENT	365*(DRETS PENDENTS DE COBRAMENT / DRETS RECONEGUTS NETS)(cap 1,2 i 3)	66,72	67,00
SUPERÀVIT (o DEFICIT) PER HABITANT	RESULTAT PRESSUPOSTARI AJUSTAT / HABITANTS	-6,91	36,30
CONTRIBUCIÓ DEL PRESSUPOST AL ROMANENT DE TRESORERIA	RESULTAT PRESSUPOSTARI AJUSTAT / ROMANENT DE TRESORERIA PER A DESPESES GENERALS	-3,25	20,99
INGRESSOS TRIBUTARIS PER HABITANT	INGRESSOS TRIBUTARIS (Impostos propis, impostos ceditis, taxes, ccee) / HABITANTS	378,50	438,80

DE PRESSUPOSTOS TANCATS

REALITZACIÓ DE PAGAMENTS	PAGAMENTS / SALDO INICIAL D'OBLIGACIONS	0,98	1,00
REALITZACIÓ DE COBRAMENTS	COBRAMENTS / SALDO INICIAL DE DRETS	0,48	0,53

22. Esdeveniments posteriors al tancament

En data 21 de desembre de 2010, el ple municipal va aprovar definitivament els acords de modificació dels estatuts de l'organisme autònom Servei de Recaptació Municipal, que han estat vigents a partir de l'1 de gener de 2011. Aquesta modificació inclou el canvi de denominació, que passa a ser Agència Tributària de Sabadell, i la inclusió de les competències de gestió tributària.

Durant l'any 2010 s'han executat inversions finançades pel Fons Estatal per a l'Ocupació i la Sostenibilitat Local. Donat que l'execució d'algunes d'aquestes inversions ha anat més enllà del 31 de desembre de 2010, a continuació, en el punt 23 d'aquesta memòria, es dóna compte de l'execució d'aquestes inversions fins a final d'abril de 2011.

23. Fons Estatal per a l'Ocupació i Sostenibilitat Local

FONS ESTATAL D'INVERSIÓ LOCAL - 2009

L'any 2009 va dur-se a terme l'execució de les inversions finançades amb el Fons Estatal d'Inversió Local. En aquest any 2010 s'han acabat de finalitzar aquells projectes que no s'havien finalitzat a 31 de desembre de 2010.

FONS ESTATAL PER A L'OCUPACIÓ I LA SOSTENIBILITAT LOCAL - 2010

Aquest exercici 2010 s'ha vist afectat pel reial decret- llei de 26 d'octubre de 2009 que va crear el Fons Estatal per a l'Ocupació i la Sostenibilitat Local, que té com objectiu que les inversions, projectes i actuacions finançades contribueixin a la sostenibilitat econòmica, social i ambiental.

Aquest fons té dues finalitats:

- a) Augmentar la inversió pública en l'àmbit local a través del finançament d'actuacions generadores d'ocupació en obres de nova planificació i execució immediata, a realitzar a partir d'inicis del 2010.
- b) Finançar despesa corrent per a la prestació de serveis educatius, i altres serveis socials de competència municipal, especialment les despeses derivades de la gestió dels serveis d'atenció a les persones en situació de dependència.

A Sabadell li han correspost 22.050.549€, dels quals, 17.631.601€ per a inversió, i 4.418.948€ per a despesa corrent de programes d'actuació social.

A) INVERSIONS

S'han presentat projectes d'inversió per 17.631.416,23€, import concedit a l'Ajuntament. Aquests projectes s'han adjudicat inicialment per 16.681.474,46€, i s'han fet ampliacions de contracte per 803.168,77€.

Els adjudicataris han presentat millores en l'execució de les obres per 2.657.114,31€.

A finals del mes d'abril de 2011 s'han facturat 17.398.717,69€, dels quals s'han pagat 14.812.808,64€.

En aquesta data s'han cobrat 14.951.876,14€ de la subvenció del Fons per a inversió.

Compte General 2010	Memòria de Gestió de l'Ajuntament de Sabadell
---------------------	---

A finals del mes d'abril hi ha 58 projectes finalitzats i 1 en curs.

El Fons Estatal per a l'Ocupació i la Sostenibilitat Local ha finançat 59 projectes d'inversió, entre els quals hi ha actuacions del següent tipus:

- Mobilitat (9)
- Equipaments educatius (16)
- Medi ambient (3)
- Xarxes de sanejament i conservació de masses forestals (5)
- Estalvi energètic i noves tecnologies (15)
- Equipaments (11)

Aquestes inversions, que tenien com a finalitat generar ocupació, han ocupat 834 persones. D'aquestes, 428 eren treballadors propis de les empreses adjudicatàries, i 406 nous treballadors ocupats que estaven a l'atur. Dels treballadors ocupats que estaven a l'atur, 234 es trobaven en risc d'exclusió social. L'ocupació generada equival a 91.922 dies cotitzats.

APLICACIÓ DEL FONS ESTATAL PER A L'Ocupació I SOSTENIBILITAT LOCAL EN INVERSIÓ

Projecte	Import concedit pel FEOSL	Adjudicació inicial	Ampliació de contracte finançat pel FEOSL	Adjudicació final del projecte finançat pel FEOSL	Factures	Pagaments	Import en millores en l'execució	Nº de treballadors ocupats					
								Propis de l'empresa	De nova ocupació (atur)	Dels quals, en risc d'exclusió social	Total	Nombre de dies cotitzats	
MOBILITAT													
302	Millora en la senyalització d'itineraris adaptats per a vianants	413.445,00	308.205,06	64.530,93	372.735,99	372.735,99	315.572,23	74.394,19	7,00	10,00	3,00	17,00	1.260,00
303	Senyalització electrònica per a la millora de la mobilitat a la ciutat	155.043,00	137.723,33	17.319,67	155.043,00	155.043,00	104.546,97	37.365,75	5,00	5,00	2,00	10,00	750,00
304	Centralització inal.làmbrica dels semàfors	206.723,00	199.042,25	7.680,75	206.723,00	206.723,00	158.322,95	93.715,19	12,00	3,00	3,00	15,00	750,00
305	Detectors de trànsit de comunicació inal.làmbrica	136.109,00	131.671,24	4.437,38	136.108,62	136.108,62	128.248,53	27.967,75	6,00	4,00	1,00	10,00	1.200,00
306	Prioritat en la senyalització dels semàfors per l'autobús	50.420,00	48.879,40	842,75	49.722,15	49.722,15	49.722,15	17.408,90	0,00	3,00	1,00	3,00	63,00
307	Senyalització d'àrea pacificació (zona 30)	206.723,00	185.714,55	21.008,45	206.723,00	206.723,00	194.421,78	45.345,50	9,00	8,00	3,00	17,00	3.315,00
308	Ampliació del sistema d'informació a les parades en temps real	263.572,00	251.643,48	11.928,42	263.571,90	263.571,90	229.652,02	56.712,34	6,00	4,00	1,00	10,00	1.200,00
311	Actuacions semafòriques i senyalització	92.773,00	85.287,85	7.484,59	92.772,44	92.772,44	61.271,01	15.936,00	4,00	4,00	1,00	8,00	960,00
312	Implantació de carril per a bicicletes al c de Manuel de Falla entre C de Prat de la Riba i Ctra de Terrassa i al C de Berenguer el Gran entre Av de la Concordia i C de Budapest	32.632,00	31.817,75	803,95	32.621,70	32.621,70	32.621,70	3.370,00	8,00	1,00	1,00	9,00	729,00
EQUIPAMENTS EDUCATIUS													
313	Projecte pintura Escola de Música Sant Oleguer	143.134,00	140.145,68	2.985,89	143.131,57	143.131,57	143.131,57	15.810,00	5,00	6,00	3,00	11,00	990,00
314	Pintura exterior i interior al CEIP Catalunya	99.000,00	91.485,06	7.513,57	98.998,63	98.998,63	98.998,63	9.000,00	1,00	9,00	3,00	10,00	518,00
315	Projecte pintura escola CEIP Font Rossella	99.000,00	89.805,01	9.008,28	98.813,29	98.813,29	98.813,29	7.050,00	1,00	9,00	4,00	10,00	518,00
316	Projecte pintura escola CEIP Enric Casassas	110.000,00	100.364,99	9.631,09	109.996,08	109.996,08	109.996,08	10.142,82	1,00	6,00	6,00	7,00	420,00
317	Projecte pintura escola CEIP Can Deu	99.000,00	92.765,00	6.230,99	98.995,99	98.995,99	98.995,99	11.000,00	2,00	8,00	4,00	10,00	518,00
318	Adequació de la instal·lació elèctrica del CEIP Agnès Armengol	40.800,00	39.706,14		39.706,14	39.706,14	39.706,14	4.917,79	1,00	4,00	2,00	5,00	375,00
319	Adequació de la instal·lació elèctrica del CEIP Enric Casassas	40.800,00	39.679,59		39.679,59	39.679,59	39.679,59	7.287,00	2,00	2,00	2,00	4,00	270,00

Projecte	Import concedit pel FEOSL	Adjudicació inicial	Ampliació de contracte finançat pel FEOSL	Adjudicació final del projecte finançat pel FEOSL	Factures	Pagaments	Import en millores en l'execució	Nº de treballadors ocupats					
								Propis de l'empresa	De nova ocupació (atur)		Total	Nombre de dies cotitzats	
										Dels quals, en risc d'exclusió social			
320	Adequació de la instal·lació elèctrica de l'Escola d'Adults Can Rull	40.800,00	39.679,59	45,29	39.724,88	39.724,88	39.724,88	7.148,00	2,00	2,00	2,00	4,00	285,00
321	Adequació de la instal·lació elèctrica del CEIP Catalunya	40.800,00	32.166,80	6.176,69	38.343,49	38.343,49	38.343,49	9.352,00	2,00	2,00	0,00	4,00	200,00
322	Adequació de la instal·lació elèctrica del CEIP Floresta	40.800,00	32.832,64	6.303,91	39.136,55	39.136,55	39.136,55	8.952,00	2,00	2,00	0,00	4,00	200,00
323	Adequació de la instal·lació elèctrica del CEIP Font Rosella	40.800,00	32.945,59	6.333,16	39.278,75	39.278,75	39.278,75	7.391,13	1,00	4,00	4,00	5,00	185,00
324	Adequació de la instal·lació elèctrica del CEIP Gaudí	40.800,00	39.679,59	36,58	39.716,17	39.716,17	39.716,17	6.280,00	2,00	2,00	2,00	4,00	300,00
325	Adequació de la instal·lació elèctrica del CEIP Roureda	40.800,00	35.479,76	3.423,23	38.902,99	38.902,99	38.902,99	10.273,00	2,00	2,00	0,00	4,00	200,00
326	Adequació de la instal·lació elèctrica del CEIP Miquel Carreras	40.800,00	36.056,28	3.479,67	39.535,95	39.535,95	39.535,95	9.532,00	2,00	2,00	0,00	4,00	200,00
327	Adequació de la instal·lació elèctrica del CEIP Sant Julià	40.800,00	32.945,59	6.333,61	39.279,20	39.279,20	39.279,20	10.305,23	1,00	4,00	4,00	5,00	185,00
366	Adequació edifici c/Jardí, 4 per espais de l'Escola de Música	264.000,92	258.271,30	5.729,62	264.000,92	264.000,92	264.000,92	54.288,00	5,00	4,00	4,00	9,00	770,00
MEDI AMBIENT													
329	Projecte d'adequació de l'àrea d'oci de Sant Julià d'Alta	107.000,00	100.160,68	6.837,94	106.998,62	106.998,62	61.259,46	7.844,00	2,00	6,00	3,00	8,00	854,00
330	Arranjament del corredor natural que conforma la cornisa del Ripoll, des de la carretera de Torre Romeu fins el c. Dels Emprius.	127.058,00	124.900,00	917,13	125.817,13	125.817,13	125.817,13	37.861,60	18,00	6,00	6,00	24,00	1.488,00
331	Projecte d'adequació de l'esplanada de La Salut	75.500,00	73.539,49	1.942,72	75.482,21	75.482,21	75.482,21	10.000,00	5,00	1,00	1,00	6,00	732,00
XARXES DE SANEJAMENT I CONSERVACIÓ DE MASSES FORESTALS													
332	Projecte de construcció de claveguera i recuperació de massa forestal del c. Quebec	1.810.000,00	1.804.999,99	5.000,01	1.810.000,00	1.810.000,00	1.471.464,20	201.977,43	65,00	7,00	7,00	72,00	17.280,00
333	Projecte de recuperació massa forestal i mesures d'eficiència i d'estalvi energètic a la zona de Can Rull	804.000,00	762.153,99	7.782,51	769.936,50	312.164,14	262.000,54	0,00	27,00	14,00	10,00	41,00	4.394,00

Projecte	Import concedit pel FEOSL	Adjudicació inicial	Ampliació de contracte finançat pel FEOSL	Adjudicació final del projecte finançat pel FEOSL	Factures	Pagaments	Import en millores en l'execució	Nº de treballadors ocupats				
								Propis de l'empresa	De nova ocupació (atur)	Dels quals, en risc d'exclusió social	Total	Nombre de dies cotitzats
333 NOVA ADJ.		457.778,36	33.925,19	491.703,55	491.703,55	311.574,14	69.947,93	21,00	6,00	6,00	27,00	2.375,00
334	400.000,01	375.597,53	2.584,90	378.182,43	228.795,55	226.140,55	0,00	24,00	11,00	9,00	35,00	2.984,00
334 NOVA ADJ.		150.320,62	20.811,36	171.131,98	171.131,98	135.594,79	18.267,44	15,00	4,00	4,00	19,00	1.717,00
335	217.885,00	207.564,09	10.187,55	217.751,64	217.751,64	217.751,64	27.329,30	7,00	12,00	9,00	19,00	1.710,00
368	29.916,40	27.466,48		27.466,48	27.466,48	27.466,48	3.980,00	1,00	6,00	4,00	7,00	98,00
ESTALVI ENERGÈTIC I NOVES TECNOLOGIES												
336	101.687,16	101.514,89		101.514,89	101.474,21	101.474,21	3.840,20	2,00	1,00	1,00	3,00	180,00
337	90.001,00	82.444,76	7.552,43	89.997,19	89.997,19	71.588,04	5.927,30	3,00	2,00	1,00	5,00	825,00
338	90.001,00	85.571,31	4.392,31	89.963,62	89.963,62	89.963,62	13.570,34	3,00	2,00	1,00	5,00	825,00
339	352.397,00	308.824,38	43.505,98	352.330,36	352.330,36	352.330,36	29.899,99	5,00	4,00	2,00	9,00	1.080,00
340	192.437,48	186.458,47	5.868,10	192.326,57	192.326,57	192.326,57	21.012,02	2,00	10,00	5,00	12,00	960,00
341	138.839,35	135.878,16	2.201,64	138.079,80	138.079,80	137.510,93	21.858,60	2,00	4,00	4,00	6,00	420,00
342	76.937,86	76.494,90	438,88	76.933,78	76.933,78	76.933,78	15.925,40	2,00	5,00	5,00	7,00	330,00
343	237.762,62	236.302,72	1.378,73	237.681,45	237.681,45	237.681,45	52.469,14	2,00	8,00	8,00	10,00	590,00

Projecte	Import concedit pel FEOSL	Adjudicació inicial	Ampliació de contracte finançat pel FEOSL	Adjudicació final del projecte finançat pel FEOSL	Factures	Pagaments	Import en millores en l'execució	Nº de treballadors ocupats					
								Propis de l'empresa	De nova ocupació (atur)		Total	Nombre de dies cotitzats	
									Dels quals, en risc d'exclusió social				
344	Reducció del consum d'energia en l'enllumenat públic del C. Mart	125.405,48	125.124,96	39,11	125.164,07	125.164,07	125.164,07	18.683,47	2,00	6,00	6,00	8,00	600,00
345	Projecte de reducció del consum d'energia en l'enllumenat públic del sector Serra Camaró i C. Gomera	166.006,53	161.470,32	4.459,15	165.929,47	165.929,47	154.318,44	25.599,70	5,00	4,00	4,00	9,00	630,00
346	Projecte de reducció del consum d'energia en l'enllumenat de la Ronda Collsalarca	81.832,95	81.619,86	104,60	81.724,46	81.724,46	81.724,46	18.165,38	2,00	4,00	4,00	6,00	450,00
347	Projecte d'eficiència energètica i reducció de consum de l'enllumenat de la Gran Via	309.318,70	308.255,61	119,58	308.375,19	308.375,19	308.375,19	78.523,57	2,00	4,00	4,00	6,00	450,00
348	Instal·lació aire condicionat al Mercat dels Merinals	263.655,00	248.766,44	14.888,56	263.655,00	263.655,00	263.655,00	32.289,05	2,00	8,00	3,00	10,00	819,00
349	Connexió d'edificis municipals amb tecnologia WIMAX i extensió dels espais wifi a la ciutat	242.670,84	227.289,00	15.381,62	242.670,62	242.670,62	242.670,62	82.338,81	20,00	4,00	2,00	24,00	880,00
367	Recuperació i conservació de la massa forestal i eficiència energètica del corredor verd de Sant Oleguer	36.960,00	35.559,20	1.400,80	36.960,00	36.960,00	32.112,78	5.000,18	2,00	10,00	5,00	12,00	532,00
EQUIPAMENTS													
350	Instal·lació d'aire condicionat al Teatre Municipal de La Faràndula	734.261,00	717.269,61	16.991,39	734.261,00	734.261,00	624.221,56	138.890,09	12,00	8,00	2,00	20,00	2.400,00
351	Remodelació d'edifici annex a Fira Sabadell per promoció empresarial, científica i tecnològica.	1.628.978,00	1.490.120,32	137.668,30	1.627.788,62	1.627.788,62	720.752,89	168.082,64	50,00	12,00	12,00	62,00	8.680,00
352	Condicionament a l'edifici Sabadell Cultura	80.900,99	76.141,81		76.141,81	76.141,80	76.141,80	16.440,00	2,00	5,00	2,00	7,00	448,00
353	Millores a l'auditori del c. Lacy (Casal Pere Quart)	111.798,00	108.116,00	3.625,24	111.741,24	111.741,24	111.741,24	16.890,00	4,00	2,00	2,00	6,00	690,00
354	Millores a l'estadi de la Nova Creu Alta	1.452.947,99	1.283.831,72	168.581,91	1.452.413,63	1.320.975,58	1.278.468,03	252.100,84	0,00	21,00	7,00	21,00	4.410,00
354	Nova adjudicació del projecte de Millores a NOVA ADJ. l'estadi de la Nova Creu Alta		85.884,84		85.884,84			0,00	3,00	1,00		4,00	196,00
355	Projecte de dues pistes poliesportives a la zona inferior de Sant Oleguer	318.965,00	288.935,08	25.721,18	314.656,26	314.656,26	314.656,26	69.600,00	0,00	10,00	6,00	10,00	960,00
356	Construcció del Centre Cívic de Can Llong-Castellarnau	2.276.601,00	2.166.254,12	110.017,20	2.276.271,32	2.276.271,32	1.777.653,41	266.033,08	16,00	19,00	9,00	35,00	7.350,00
357	Recuperació del Vapor Pissit com a equipament cultural	1.792.825,76	1.691.810,34	74.086,70	1.765.897,04	1.765.897,03	1.668.027,50	290.137,80	7,00	37,00	7,00	44,00	6.175,00
358	Adequació de Centre Cívic de Ca n'Oriach	169.292,55	167.660,96	1.600,00	169.260,96	169.260,96	169.260,96	37.905,34	1,00	16,00	9,00	17,00	309,00
365	Projecte d'aire condicionat al Centre Cívic de La Concòrdia	118.910,64	117.446,80	1.350,00	118.796,80	118.796,80	118.796,80	19.045,66	1,00	8,00	4,00	9,00	180,00

Projecte	Import concedit pel FEOSL	Adjudicació inicial	Ampliació de contracte finançat pel FEOSL	Adjudicació final del projecte finançat pel FEOSL	Factures	Pagaments	Import en millores en l'execució	Nº de treballadors ocupats				
								Propis de l'empresa	De nova ocupació (atur)	Dels quals, en risc d'exclusió social	Total	Nombre de dies cotitzats
369 Adequació de local per a l'equipament cultural-associatiu al c/Covadonga	89.088,00	84.744,96	4.343,04	89.088,00	89.088,00	89.088,00	18.733,42	2,00	8,00	4,00	10,00	560,00
Total	17.631.416,23	(*) 16.681.474,46	(*) 803.168,77	(*) 17.484.643,23	17.398.717,69	14.812.808,64	2.657.114,31	428,00	406,00	234,00	834,00	91.922,00

(*) En 3 projectes (333,334 i 354), s'ha resolt el contracte amb els adjudicatari inicials, i , per tant, aquests projectes s'han hagut de tornar a adjudicar. Aquests 3 projectes figuren al quadre amb dues línies, la primera amb les dades per la primera adjudicació, i la segona línia amb les dades per la nova adjudicació. Cal tenir en compte, que en els totals d'"Adjudicació inicial", "Ampliació de contracte finançat pel FEOSL", i d'"Adjudicació final dels projectes finançat pel FEOSL", es té en compte només, per als primers adjudicatari d'aquests 3 projectes, la part executada i facturada.

B) PROGRAMES D'ACTUACIÓ SOCIAL

El Fons Estatal per a l'Ocupació i la Sostenibilitat Local finança despesa corrent dels següents programes d'actuació social:

- **Serveis d'intermediació laboral per a la inserció de col·lectius especialment afectats per la crisi econòmica**

L'objecte del projecte és atendre les demandes laborals de col·lectius amb més dificultats d'inserció, elaborant un itinerari personalitzat a partir de la diagnosi de les necessitats ocupacionals. Es tracta d'oferir els instruments necessaris per al foment de l'autonomia de les persones en el seu procés de recerca de feina i la inserció en el mercat de treball amb una major eficàcia.

Nombre de beneficiaris: 150 (96 homes i 54 dones)

Import justificat: 250.000€ (de capítol 1 – despeses de personal)

- **Programes de formació ocupacional per a la millora de la inserció**

L'objecte d'aquest projecte és oferir a les persones amb dificultats d'inserció la possibilitat de millorar el seu perfil professional, la capacitació i l'adaptació als canvis que es produeixen en el mercat de treball. L'increment del nivell de formació i qualificació dels sectors de població que es troben amb més dificultats d'inserció és uns dels factors clau que més ajuden a l'hora de trobar una ocupació i aconseguir que sigui més estable.

Nombre de beneficiaris: 128 (71 homes i 54 dones)

Import justificat: 250.000€ (de capítol 1 – despeses de personal)

- **Programes d'experienciació per a la millora de l'ocupabilitat dels desocupats amb més dificultats d'inserció**

L'objectiu d'aquest projecte és facilitar la qualificació professional de treballadors i treballadores amb més dificultats d'accedir al mercat de treball. El projecte ofereix potenciar els coneixements, els hàbits i les habilitats laborals per aconseguir la integració sociolaboral amb eficàcia, posant a disposició recursos que donin resposta individual a les necessitats socials i laborals detectades. Els serveis / obres a realitzar amb programes d'experienciació (formació i treball) són un mitjà per obtenir i assolir actituds

i aptituds necessàries per tal que les persones participants puguin inserir-se dins el mercat laboral ordinari.

Nombre de beneficiaris: 25 (20 homes i 5 dones)

Import justificat: 500.000€ (de capítol 1 – despeses de personal)

- **Programes d'adults i famílies**

L'objectiu del programa consisteix bàsicament a cobrir les necessitats mínimes de la població més fràgil i, alhora, actuar en favor de la promoció social de les famílies. L'actuació s'emmarca en el Programa d'atenció a adults i famílies i forma part de les competències en matèria de serveis socials pròpies de l'Ajuntament que es realitza a través dels equips bàsics d'atenció social. Els serveis que es presten van des de la informació, l'orientació familiar, el tractament social, tramitació de prestacions o ajudes socials per la subsistència, cobertura d'emergències i centres no residencials per la infància en risc.

Nombre de beneficiaris: 12.730 (5.856 homes i 6.874 dones)

Import justificat: 1.300.000€ (de capítol 1 – despeses de personal)

- **Programa d'atenció domiciliària**

L'objectiu del projecte és donar cobertura a les necessitats de dependència o falta d'autonomia de la població, emmarcat en el projecte dels serveis bàsics socials. Els serveis que s'ofereixen són els anomenats de proximitat, és a dir, que es presten directament a la persona: ajuda assistencial al domicili, ajuda en l'alimentació a domicili, serveis de teleassistència, entre d'altres.

Nombre de beneficiaris: 1.587 (382 homes i 1.195 dones)

Import justificat: 1.199.999,82€ (de capítol 2 – despeses de béns corrents i serveis)

- **Centres d'ensenyaments artístics**

L'objecte del projecte s'emmarca en l'oferta de programes formatius d'àmbit musical, les arts plàstiques i el disseny que ja ofereixen els centres de la

ciutat. Programes destinats a persones que cerquen una formació cultural bàsica en una àrea, una formació professionalitzadora i, fins i tot, una formació d'especialització. Això implica que es plantegi una oferta educativa des del camp dels ensenyaments no reglats i amb un objectiu de formació cultural i per a l'oci, una formació professional regulada i també la formació ocupacional i contínua, en un treball de cooperació amb els gremis i associacions professionals del sector. Pretenem que els centres de formació donin resposta als interessos i les necessitats individuals de formació, però que alhora siguin centres vertebradors de l'activitat cultural de la ciutat i interactuïn amb agents creadors o consumidors de cultura en l'espectre més ampli.

Nombre de beneficiaris: 887 (413 homes i 474 dones)

Import justificat: 918.948€ (de capítol 1 – despeses de personal)