

Esta es una copia impresa del documento electrónico (Ref: 956026 MY43V-VQJ2Y-P4XVK 694AC83D3F1ABF15ABFC84BF0148336E1951CF15) generada con la aplicación informática Firmadoc. El documento está FIRMADO. Mediante el código de verificación puede comprobar la validez de la firma electrónica de los documentos firmados en la dirección web que le proporciona la entidad emisora de este documento.



|                 |   |
|-----------------|---|
| <b>INFORME</b>  | <b>10/2020</b>  |
| <b>ASSUMPTE</b> | <b>AVALUACIÓ DE L'ESTIMACIÓ DEL SALDO DE DUBTÓS COBRAMENT DE L'EXERCICI 2018 I CÀLCUL DE L'ESTIMACIÓ DEL SALDO DE DUBTÓS COBRAMENT DE L'EXERCICI 2019</b> |
| <b>DATA</b>     | <b>31-01-2020</b>   |

## ÍNDEX

### 1. Fonament

### 2. Marc referencial


### 3. Antecedents

### 4. Avaluació de l'estimació del saldo de dubtós cobrament de l'exercici 2018

- 4.1. Avaluació de la dotació corresponent a tributs i altres ingressos de dret públic
- 4.2. Avaluació de la dotació corresponent a altres drets pressupostaris (capítols 4 i 7 d'ingressos)
- 4.3. Avaluació de la dotació corresponent a drets no pressupostaris
- 4.4. Resum de l'avaluació
- 4.5. Conclusions de l'avaluació

### 5. Càlcul de l'estimació del saldo de dubtós cobrament de l'exercici 2019

- 5.1. Estimació de la dotació corresponent a tributs i altres drets de dret públic i de les multes de circulació
  - 5.1.1. Càlcul del grau de morositat anys  $n$ ,  $n-1$ ,  $n-2$ ,  $n-3$ ,  $n-4$ ,  $n-5$  i  $n-6$  i anteriors
    - 5.1.1.1. Exercici 2019
    - 5.1.1.2. Exercici 2018
    - 5.1.1.3. Exercici 2017
    - 5.1.1.4. Exercici 2016
    - 5.1.1.5. Exercici 2015



Esta es una copia impresa del documento electrónico (Ref: 956026 MY43V-VQJ2Y-P4XVK 694AC83D3F1ABF15A8FC84BF0148398E1951CF15) generada con la aplicación informática Firmadoc. El documento está FIRMADO. Mediante el código de verificación puede comprobar la validez de la firma electrónica de los documentos firmados en la dirección web que le proporciona la entidad emisora de este documento.



**Ajuntament  
de Sabadell  
Intervenció General**

5.1.2. *Mitjana aritmètica del grau de cobrament i el grau de morositat dels darrers cinc exercicis per a una sèrie de 7 percentatges*

5.1.2.1 – *Anys n, n-1, n-2, n-3, --+n-4, n-5 i n-6 i anteriors*

5.1.3 *Aplicació a la base de càlcul de la liquidació 2019 del grau de morositat obtingut*

5.2. Estimació de la dotació corresponent a altres drets pressupostaris (capítols 4 i 7 d'ingressos)

5.3. Estimació de la dotació corresponent a drets no pressupostaris

5.4. Estimació del saldo de dubtós cobrament per a l'exercici 2019

## 1. FONAMENT

El present informe s'emet en el marc general dels treballs de preparació de la Liquidació del Pressupost de 2019 i en compliment de l'article 193 BIS del TRLRHL el qual estableix l'obligació d'informar al Plenari municipal del resultat de l'aplicació dels criteris determinants dels drets de difícil o impossible recaptació o saldo de dubtós cobrament.

## 2. MARC NORMATIU

La Instrucció es fonamenta en les normes i referents següents:

- Reial decret legislatiu 2/2004, de 5 de març, pel qual s'aprova el text refós de la Llei reguladora de les hisendes locals.
- Reial decret 500/1990, de 20 d'abril, pel que es desenvolupa el capítol primer del títol sisè de la Llei 39/1988, de 28 de desembre, reguladora de les hisendes local. (Reglament pressupostari local)
- Ordre HAP/1781/2013, de 20 de setembre, per la qual s'aprova la Instrucció del model normal de comptabilitat local.
- Informe 21/2014 de la Sindicatura de Comptes, de 26 de setembre, sobre els saldos de dubtós cobrament corresponents al 31 de desembre del 2011 en municipis de més de 100.000 habitants.
- Bases d'execució vigents.
- Instrucció 1/2015 de la Intervenció General sobre el sistema de càlcul dels saldos de dubtós cobrament, modificada mitjançant l'informe IGAS 25/2016, de 25 de febrer.

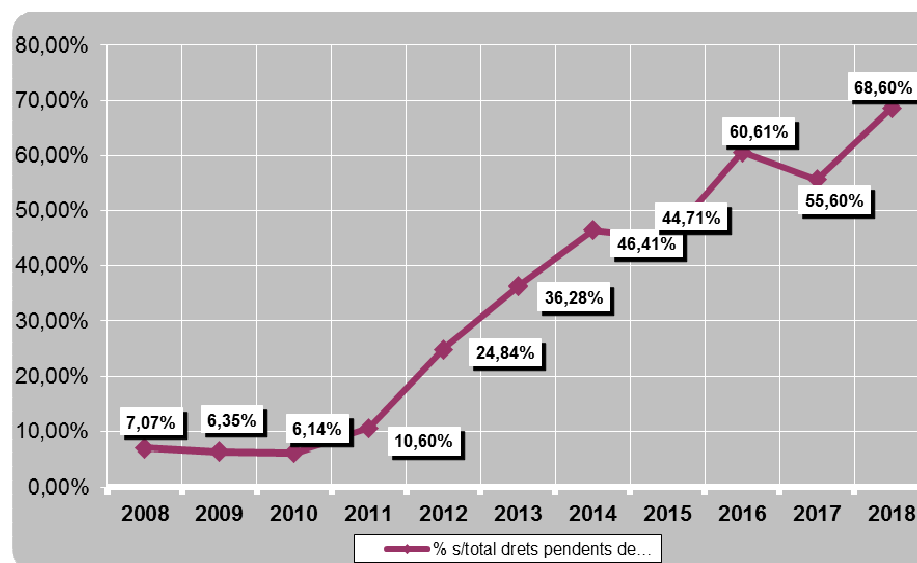


### 3. ANTECEDENTS

Derivat de l'Informe 21/2014 de la Sindicatura de Comptes, relatiu als saldos de dubtós cobrament al 31 de desembre de 2011 en municipis de més de 100.000 habitants i de l'Informe 94 BIS/2014 de la Intervenció General de l'Ajuntament de Sabadell, relatiu a la proposta de Sistema de càlcul dels saldos de dubtós cobrament, el Plenari municipal va establir, a través de les Bases d'Execució del pressupost, la determinació de la quantia dels drets que es considerin de difícil o impossible recaptació mitjançant els procediments de dotació individualitzada i de dotació global, segons la naturalesa dels recursos de què es tracti.


A la vegada, es va establir que el mètode de dotació global es fonamentarà en el grau de morositat real de l'entitat.

Per desenvolupar i aplicar aquests criteris de càlcul la Intervenció General de l'Ajuntament de Sabadell va emetre la Instrucció 1/2015<sup>1</sup>, de 16 de febrer, sobre el Sistema de càlcul dels saldos de dubtós cobrament, que corregida per l'informe IGAS 25/2016, presenta la següent evolució:



En el següent apartat es realitza una avaluació de la provisió realitzada en relació als ingressos efectivament recaptats en l'exercici 2019 provinents de l'exercici 2018 i anteriors, per tal de continuar amb l'estudi iniciat en l'exercici 2012.

<sup>1</sup> D'aplicació per primera vegada en l'estimació de saldos de dubtós cobrament de l'exercici 2014.



Esta es una copia impresa del documento electrónico (Ref: 956026 MY43V-VQJ2Y-P4XVK 694AC83D3F1ABF15ABFC84BF0148336E1951CF15) generada con la aplicación informática Firmadoc. El documento está FIRMADO. Mediante el código de verificación puede comprobar la validez de la firma electrónica de los documentos firmados en la dirección web que le proporciona la entidad emisora de este documento.



#### 4. AVALUACIÓ DE L'ESTIMACIÓ DEL SALDO DE DUBTÓS COBRAMENT DE L'EXERCICI 2018


D'acord amb l'Informe 3/2019 de 5 de febrer de la IGAS, l'estimació del saldo de dubtós cobrament de l'exercici 2018 va ser la que es presenta en el següent quadre resum:

| SALDOS DE DUBTÓS COBRAMENT LIQUIDACIÓ EXERCICI 2018     |  |                          |               |
|---|--|--------------------------|---------------|
| A   | TRIBUTS I ALTRES INGRESSOS DE DRET PÚBLIC LLEVAT DE MULTES DE CIRCULACIÓ | DOTACIÓ GLOBAL           | 22.682.966,56 |
| B   | MULTES DE CIRCULACIÓ   | DOTACIÓ GLOBAL           | 4.084.172,55  |
| C   | ALTRES DRETS PRESSUPOSTARIS  | DOTACIÓ INDIVIDUALITZADA | 1.063.050,97  |
| D   | DRETS NO PRESSUPOSTARIS  | DOTACIÓ INDIVIDUALITZADA | 10,43         |
| AJUST A REALITZAR EN L'ESTAT DEL ROMANENT DE TRESORERIA |  |                          | 27.830.200,51 |

A continuació s'anitzaran les diferències entre l'estimació realitzada i la recaptació real segons la diferent tipologia dels components de la base de càlcul.

#### 4.1. AVALUACIÓ DE LA DOTACIÓ CORRESPONENT A TRIBUTS I ALTRES INGRESSOS DE DRET PÚBLIC

S'adjunta el detall de la dotació realitzada i la comparativa amb la recaptació real dins el 2019 per capítol i exercicis; la columna de diferències ens mostra les desviacions que s'han produït en l'estimació. Si aquestes són negatives significa que la dotació ha estat insuficient, i si per contra són positives significa que es va dotar en excés.



Esta es una copia impresa del documento electrónico (Ref: 956026 MY43V-VQJ2Y-P4XVK 694AC83D3F1ABF15ABFC84BF014836E1951CF15) generada con la aplicación informática Firmadoc. El documento está FIRMADO. Mediante el código de verificación puede comprobar la validez de la firma electrónica de los documentos firmados en la dirección web que le proporciona la entidad emisora de este documento.



2018 (N)


| Capítol | Concepte  | Saldo a 01/01/2019   | Recaptació a 31/12/2019 | Import no recaptat a 31/12/2019 | Dotació realitzada a 31/12/2018 | Excés(+)/defecte(-) de la dotació |
|---------|---|----------------------|-------------------------|---------------------------------|---------------------------------|-----------------------------------|
| 1       | Impostos directes                                   | 6.596.667,66         | 3.221.986,58            | 3.374.681,08                    | 3.925.905,67                    | 551.224,59                        |
| 2       | Impostos indirectes                                 | 28.163,69            | 14.912,12               | 13.251,57                       | 18.372,91                       | 5.121,34                          |
| 3       | Taxes i altres ingressos                            | 8.531.686,30         | 5.465.279,36            | 3.066.406,94                    | 4.054.190,16                    | 987.783,22                        |
| 5       | Ingressos patrimonials                              | 741.728,71           | 718.012,88              | 23.715,83                       | 123.351,00                      | 99.635,17                         |
| 39120   | Multes per infraccions de l'ordenança de circulació | 1.387.108,10         | 275.331,22              | 1.111.776,88                    | 1.063.501,37                    | -48.275,51                        |
|         | <b>Total</b>  | <b>17.285.354,46</b> | <b>9.695.522,16</b>     | <b>7.589.832,30</b>             | <b>9.185.321,11</b>             | <b>1.595.488,81</b>               |

En l'any N la recaptació real ha estat superior a l'estimació realitzada amb una desviació del 21.02%.

2017 (N-1)

| Capítol | Concepte  | Saldo a 01/01/2018  | Recaptació a 31/12/2019 | Import no recaptat a 31/12/2019 | Dotació realitzada a 31/12/2018 | Excés(+)/defecte(-) de la dotació |
|---------|---|---------------------|-------------------------|---------------------------------|---------------------------------|-----------------------------------|
| 1       | Impostos directes                                   | 3.810.743,72        | 697.609,36              | 3.113.134,36                    | 3.025.897,85                    | -87.236,51                        |
| 2       | Impostos indirectes                                 | 415.346,87          | 13.783,92               | 401.562,95                      | 327.372,76                      | -74.190,19                        |
| 3       | Taxes i altres ingressos                            | 1.449.884,41        | 117.103,58              | 1.332.780,83                    | 1.210.734,25                    | -122.046,58                       |
| 5       | Ingressos patrimonials                              | 5.538,62            | 3.038,62                | 2.500,00                        | 4.815,80                        | 2.315,80                          |
| 39120   | Multes per infraccions de l'ordenança de circulació | 1.420.128,63        | 178.912,47              | 1.241.216,16                    | 1.223.310,30                    | -17.905,86                        |
|         | <b>Total</b>  | <b>7.101.642,25</b> | <b>1.010.447,95</b>     | <b>6.091.194,30</b>             | <b>5.792.130,96</b>             | <b>-299.063,34</b>                |

En l'any N-1 la recaptació real ha estat inferior a l'estimació realitzada amb una desviació del - 4,91%



Esta es una copia impresa del documento electrónico (Ref: 956026 MY43V-VQJ2Y-P4XVK 694AC83D3F1ABF15ABFC84BF0148336E1951CF15) generada con la aplicación informática Firmadoc. El documento está FIRMADO. Mediante el código de verificación puede comprobar la validez de la firma electrónica de los documentos firmados en la dirección web que le proporciona la entidad emisora de este documento.



## 2016 (N-2)


| Capítol | Concepte  | Saldo a 01/01/2018  | Recaptació a 31/12/2019 | Import no recaptat a 31/12/2019 | Dotació realitzada a 31/12/2018 | Excés(+)/defecte(-) de la dotació |
|---------|---|---------------------|-------------------------|---------------------------------|---------------------------------|-----------------------------------|
| 1       | Impostos directes                                   | 2.448.745,99        | 371.974,35              | 2.076.771,64                    | 2.079.092,35                    | 2.320,71                          |
| 2       | Impostos indirectes                                 | 53.117,10           | 644,25                  | 52.472,85                       | 44.897,08                       | -7.575,77                         |
| 3       | Taxes i altres ingressos                            | 655.980,87          | 94.737,22               | 561.243,65                      | 584.249,53                      | 23.005,88                         |
| 5       | Ingressos patrimonials                              | 28.832,57           | 7.444,73                | 21.387,84                       | 26.133,31                       | 4.745,47                          |
| 39120   | Multes per infraccions de l'ordenança de circulació | 930.059,14          | 157.033,28              | 773.025,86                      | 842.433,99                      | 69.408,13                         |
|         | <b>Total</b>  | <b>4.116.735,67</b> | <b>631.833,83</b>       | <b>3.484.901,84</b>             | <b>3.576.806,26</b>             | <b>91.904,42</b>                  |

En l'any N-2 la recaptació real ha estat superior a l'estimació realitzada amb una desviació del +2,64%

## 2015 (N-3)

| Capítol | Concepte  | Saldo a 01/01/2018  | Recaptació a 31/12/2019 | Import no recaptat a 31/12/2019 | Dotació realitzada a 31/12/2018 | Excés(+)/defecte(-) de la dotació |
|---------|---|---------------------|-------------------------|---------------------------------|---------------------------------|-----------------------------------|
| 1       | Impostos directes                                   | 1.076.681,57        | 102.735,86              | 973.945,71                      | 998.929,14                      | 24.983,43                         |
| 2       | Impostos indirectes                                 | 75.628,22           | 1.256,30                | 74.371,92                       | 72.511,78                       | -1.860,14                         |
| 3       | Taxes i altres ingressos                            | 302.942,88          | 29.262,56               | 273.680,32                      | 275.714,40                      | 2.034,08                          |
| 5       | Ingressos patrimonials                              | 18.248,71           | 0,00                    | 18.248,71                       | 17.069,00                       | -1.179,71                         |
| 39120   | Multes per infraccions de l'ordenança de circulació | 401.468,60          | 62.813,71               | 338.654,89                      | 364.404,26                      | 25.749,37                         |
|         | <b>Total</b>  | <b>1.874.969,98</b> | <b>196.068,43</b>       | <b>1.678.901,55</b>             | <b>1.728.628,58</b>             | <b>49.727,03</b>                  |

En l'any N-3 la recaptació real ha estat superior a l'estimació realitzada amb una desviació del 2,96%



**Ajuntament  
de Sabadell  
Intervenció General**

## 2014 (N-4)


| Capítol | Concepte   | Saldo a<br>01/01/2018 | Recaptació a<br>31/12/2018 | Import no<br>recaptat a<br>31/12/2018 | Dotació<br>realitzada a<br>31/12/2018 | Excés(+)<br>/defecte(-) de la<br>dotació |
|---------|--|-----------------------|----------------------------|---------------------------------------|---------------------------------------|--|
| 1       | Impostos directes                                      | 1.309.691,51          | 97.253,81                  | 1.212.437,70                          | 1.227.923,38                          | 15.485,68                                |
| 2       | Impostos indirectes                                    | 100.808,35            | 13.359,80                  | 87.448,55                             | 98.221,61                             | 10.773,06                                |
| 3       | Taxes i altres ingressos                               | 330.643,23            | 28.617,25                  | 302.025,98                            | 308.060,28                            | 6.034,30                                 |
| 5       | Ingressos patrimonials                                 | 16.535,38             | 0,00                       | 16.535,38                             | 16.301,87                             | -233,51                                  |
| 39120   | Multes per infraccions de<br>l'ordenança de circulació | 164.510,80            | 11.620,64                  | 152.890,16                            | 151.918,69                            | -971,47                                  |
|         | <b>Total</b>   | <b>1.922.189,27</b>   | <b>150.851,50</b>          | <b>1.771.337,77</b>                   | <b>1.802.425,83</b>                   | <b>31.088,06</b>                         |


En l'any N-4 la recaptació real ha estat superior a l'estimació realitzada amb una desviació del 1.76%

## 2013 (N-5)

| Capítol | Concepte   | Saldo a<br>01/01/2018 | Recaptació a<br>31/12/2018 | Import no<br>recaptat a<br>31/12/2018 | Dotació<br>realitzada a<br>31/12/2018 | Excés(+)<br>/defecte(-) de la<br>dotació |
|---------|--|-----------------------|----------------------------|---------------------------------------|---------------------------------------|--|
| 1       | Impostos directes                                      | 811.307,65            | 52.999,23                  | 758.308,42                            | 762.963,09                            | 4.654,67                                 |
| 2       | Impostos indirectes                                    | 5.264,14              | 0,00                       | 5.264,14                              | 5.205,92                              | -58,22                                   |
| 3       | Taxes i altres ingressos                               | 319.270,56            | 10.299,24                  | 308.971,32                            | 300.888,59                            | -8.082,73                                |
| 5       | Ingressos patrimonials                                 | 28.512,36             | 0,00                       | 28.512,36                             | 28.213,43                             | -298,93                                  |
| 39120   | Multes per infraccions de<br>l'ordenança de circulació | 147.641,48            | 11.124,48                  | 136.517,00                            | 136.490,23                            | -26,77                                   |
|         | <b>Total</b>   | <b>1.311.996,19</b>   | <b>74.422,95</b>           | <b>1.237.573,24</b>                   | <b>1.233.761,26</b>                   | <b>-3.811,98</b>                         |

En l'any N-5 la recaptació real ha estat superior a l'estimació realitzada amb una desviació del -0.31%





Esta es una copia impresa del documento electrónico (Ref: 956026 MY43V-VQJ2Y-P4XVK 694AC83D3F1ABF15ABFC84BF0148396E1951CF15) generada con la aplicación informática Firmadoc. El documento está FIRMADO. Mediante el código de verificación puede comprobar la validez de la firma electrónica de los documentos firmados en la dirección web que le proporciona la entidad emisora de este documento.



**2012 i anteriors (N-6 i anteriors)**

| Capítol | Concepte  | Saldo a 01/01/2018  | Recaptació a 31/12/2018 | Import no recaptat a 31/12/2018 | Dotació realitzada a 31/12/2018 | Excés(+)/defecte(-) de la dotació |
|---------|---|---------------------|-------------------------|---------------------------------|---------------------------------|-----------------------------------|
| 1       | Impostos directes                                   | 2.234.934,14        | 111.611,70              | 2.123.322,44                    | 2.116.155,61                    | -7.166,83                         |
| 2       | Impostos indirectes                                 | 259.011,39          | 0,00                    | 259.011,39                      | 255.849,35                      | -3.162,04                         |
| 3       | Taxes i altres ingressos                            | 762.819,02          | 50.153,43               | 712.665,59                      | 739.484,46                      | 26.818,87                         |
| 5       | Ingressos patrimonials                              | 35.023,79           | 0,00                    | 35.023,79                       | 34.461,99                       | -561,80                           |
| 39120   | Multes per infraccions de l'ordenança de circulació | 317.855,88          | 20.910,73               | 296.945,15                      | 302.113,71                      | 5.168,56                          |
|         | <b>Total</b>  | <b>3.609.644,22</b> | <b>182.675,86</b>       | <b>3.426.968,36</b>             | <b>3.448.065,12</b>             | <b>21.096,76</b>                  |


En l'any N-6 i anteriors la recaptació real ha estat superior a l'estimació realitzada amb una desviació del **0,62%**

**Resum tots els anys**

| Capítol | Concepte  | Saldo a 01/01/2019   | Recaptació a 31/12/2019 | Import no recaptat a 31/12/2019 | Dotació realitzada a 31/12/2018 | Excés(+)/defecte(-) de la dotació |
|---------|---|----------------------|-------------------------|---------------------------------|---------------------------------|-----------------------------------|
| 1       | Impostos directes                                   | 18.288.772,24        | 4.656.170,89            | 13.632.601,35                   | 14.136.867,09                   | 504.265,74                        |
| 2       | Impostos indirectes                                 | 937.339,76           | 43.956,39               | 893.383,37                      | 822.431,41                      | -70.951,96                        |
| 3       | Taxes i altres ingressos                            | 12.353.227,27        | 5.795.452,64            | 6.557.774,63                    | 7.473.321,67                    | 915.547,04                        |
| 5       | Ingressos patrimonials                              | 874.420,14           | 728.496,23              | 145.923,91                      | 250.346,40                      | 104.422,49                        |
| 39120   | Multes per infraccions de l'ordenança de circulació | 4.768.772,63         | 717.746,53              | 4.051.026,10                    | 4.084.172,55                    | 33.146,45                         |
|         | <b>Total</b>  | <b>37.222.532,04</b> | <b>11.941.822,68</b>    | <b>25.280.709,36</b>            | <b>26.767.139,12</b>            | <b>1.486.429,76</b>               |

Així doncs, pel que fa a la dotació global de tributs i altres ingressos de dret públic es va dotar un import equivalent a **26.767.139,12€**.





Esta es una copia impresa del documento electrónico (Ref: 956026 MY43V-VQJ2Y-P4XVK 694AC83D3F1ABF15ABFC84BF0148396E1951CF15) generada con la aplicación informática Firmadoc. El documento está FIRMADO. Mediante el código de verificación puede comprobar la validez de la firma electrónica de los documentos firmados en la dirección web que le proporciona la entidad emisora de este documento.



Tant mateix la recaptació real en l'exercici 2019 ha estat superior en **1.486.429,76€** d'acord amb això la dotació per aquest concepte hagués hagut de ser de **25.280.709,36 €**, produint-se una desviació de **5,88%**.

#### 4.2. AVALUACIÓ DE LA DOTACIÓ CORRESPONENT A ALTRES DRETS PRESSUPOSTARIS

Pel que respecta a l'avaluació de la dotació corresponents als altres drets pressupostaris –integrats pels imports pendents de cobrament corresponents als capítols 4 i 7 d'ingressos, relatius a transferències i subvencions-, s'adjunta el detall de la dotació realitzada i la comparativa amb la recaptació real dins el 2019 per concepte i exercicis; la columna de diferències mostra les desviacions que s'han produït. Si aquestes són negatives significa que la dotació va ser insuficient, i si, per contra, són positives significa que es va dotar en excés.

##### Drets pressupostaris dels capítols 4 i

7

| Exercici | Aplicació pressupostària | Concepte  | Saldo a 01/01/2019 | Recaptació a 31/12/2019 | Import no recaptat a 31/12/2019 | Dotació realitzada a 31/12/2019 | Excés(+)/defecte(-) de la dotació |
|----------|--------------------------|---|--------------------|-------------------------|---------------------------------|---------------------------------|-----------------------------------|
| 2002     | 77000                    | Conveni per la rehabilitació de l'edifici municipal ""Despatx Lluch"".  | 138.232,79         | 0,00                    | 138.232,79                      | 138.232,79                      | 0,00                              |
| 2009     | 45001                    | Subv. per 5 projectes innovadors per millora de la qualitat de l'ocupació i la igualtat d'oportunitats en el treball. | 57.863,25          | 0,00                    | 57.863,25                       | 57.863,25                       | 0,00                              |
| 2010     | 45050                    | Subv. accions per a l'ocupació dins del marc Projecte Impuls.- Plan d'ocupació local                                  | 1.010,38           | 0,00                    | 1.010,38                        | 1.010,38                        | 0,00                              |
| 2010     | 75060                    | Conveni per ampliació i reforma del CAP del Merinals (Anualitat 2009)   | 136.737,38         | 0,00                    | 136.737,38                      | 136.737,38                      | 0,00                              |
| 2011     | 45302/45303              | Agència Catalana de l'Aigua   | 418.975,20         | 0,00                    | 418.975,20                      | 418.975,20                      | 0,00                              |



Esta es una copia impresa del documento electrónico (Ref: 956026 MY43V-VQJ2Y-P4XVK 694AC83D3F1ABF15ABFC84BF0148396E1951CF15) generada con la aplicación informática Firmadoc. El documento está FIRMADO. Mediante el código de verificación puede comprobar la validez de la firma electrónica de los documentos firmados en la dirección web que le proporciona la entidad emisora de este documento.



|      |             |  |              |      |              |              |      |
|------|-------------|--|--------------|------|--------------|--------------|------|
| 2011 | 45069       | Conveni proj. intervenció integral en els teixits urbans i socials del Sud de Sabadell (anualitat 2011) .          | 489,24       | 0,00 | 489,24       | 489,24       | 0,00 |
| 2012 | 45050       | Subv. programa d'experiència Professional per a l'ocupació juvenil (Programa Suma't) any 2010-2011 (just. 27-6-12) | 50.386,00    | 0,00 | 50.386,00    | 50.386,00    | 0,00 |
| 2014 | 45302/45303 | Agència Catalana de l'Aigua  | 259.356,73   | 0,00 | 259.356,73   | 259.356,73   | 0,00 |
|      |             |  | 1.063.050,97 | 0,00 | 1.063.050,97 | 1.063.050,97 | 0,00 |

La dotació de 1.063.050,97€ realitzada a 31/12/2018 d'altres drets pressupostaris segueix amb el mateix saldo pendent a 31/12/2019 excepte 51.396,38 que han estat donats de baixa dins l'exercici 2019.

Així doncs, pel que fa a la dotació individualitzada d'altres drets pressupostaris es va dotar un import equivalent a 1.063.050,97 € per aquest concepte i no s'ha produït cap ingrés a la dotació realitzada, produint-se un marge d'error del **0,0%**.


#### 4.3. AVALUACIÓ DE LA DOTACIÓ CORRESPONENT A DRETS NO PRESSUPOSTARIS

La dotació corresponent als deutes pendents per operacions no pressupostàries en la liquidació 2018 va ser de 10,43€ import que segueix pendent a 31/12/2019.

#### 4.4. RESUM DE L'AVUALUACIÓ

Així doncs, una vegada analitzada la dotació de saldos de dubtós cobrament de la liquidació 2018 amb les dades reals obtingudes en la liquidació de 2019 s'observa la següent desviació global:

| SALDOS DE DUBTÓS COBRAMENT LIQUIDACIO EXERCICI 2018 |  | Import no recaptat a 31/12/2019 | Desviació    |
|---|--|---------------------------------|--------------|
| A   | TRIBUTS I ALTRES INGRESSOS DE DRET PÚBLIC LLEVAT DE MULTES DE CIRCULACIÓ (*) | 21.229.683,26                   | 1.453.283,30 |
| B   | MULTES DE CIRCULACIÓ   | 4.051.026,10                    | 33.146,45    |



Esta es una copia impresa del documento electrónico (Ref: 956026 MY43V-VQJ2Y-P4XVK 694AC83D3F1ABF15ABFC84BF0148396E1951CF15) generada con la aplicación informática Firmadoc. El documento está FIRMADO. Mediante el código de verificación puede comprobar la validez de la firma electrónica de los documentos firmados en la dirección web que le proporciona la entidad emisora de este documento.



|   |                             |                      |                      |                     |
|---|-----------------------------|----------------------|----------------------|---------------------|
| C | ALTRES DRETS PRESSUPOSTARIS | 1.063.050,97         | 1.063.050,97         | 0,00                |
| D | DRETS NO PRESSUPOSTARIS     | 10,43                | 10,43                | 0,00                |
|   |                             | <b>27.830.200,51</b> | <b>26.343.770,76</b> | <b>1.486.429,75</b> |

Tal i com ja s'ha posat de manifest en anteriors ocasions, cal tenir en compte que el sistema de comptabilització de les operacions d'ajornaments i fraccionaments<sup>2</sup> no s'ajusta als preceptes normatius, fet que suposa una limitació en l'avaluació, entre d'altres aspectes, dels saldos de dubtós cobrament. Efectivament, al realitzar el càlcul de l'escalat de percentatges de cobrament, els fraccionaments i ajornaments traslladats al seu venciment queden inclosos en els percentatges del grau de morositat, quan aquest fet no hauria de causar cap tipus de desviació.

#### 4.5. CONCLUSIONS DE L'AVALUACIÓ

El càlcul del dubtós cobrament té com a finalitat determinar l'import dels drets pendents de cobrament que no es materialitzaran en l'exercici següent; de manera que el Romanent de Tresoreria per a Despeses Generals s'ajusti a la imatge fidel de la solvència i a la capacitat de finançament real de la Corporació, evitant que aquest import pugui ser utilitzat sense que hi hagi un autèntic suport financer que condueixi a la Corporació a tensions de tresoreria i manca de solvència.

La desviació de la dotació de l'exercici 2018 respecte dels cobraments realitzats efectivament en l'exercici 2018 és d'1.486.429,75 euros. Aquesta desviació (5.64%) és totalment acceptable de conformitat amb els estàndards estadístics de la matèria<sup>3</sup>.

No obstant l'anterior, i atès el citat marge, cal atribuir bona part de la desviació a la reclassificació comptable que s'ha efectuant durant l'exercici 2018, dels ingressos efectuats per l'Agència Catalana de l'Aigua (ACA). Efectivament, durant els exercicis 2018 i anteriors, aquests ingressos es comptabilitzaren sota una rúbrica del capítol 4 de l'Estat d'Ingressos. Detectada aquesta incorrecció, s'efectuà rectificació cap al capítol 3 de l'Estat d'Ingressos, i per tant, variaren les bases sobre les que s'aplicaren els percentatges de cobrament i de pendent de cobrament.

Conseqüentment amb tot l'anteriorment exposat, es considera correcte el mètode de càlcul utilitzat d'acord amb la Instrucció 1/2015 de la Intervenció General sobre el

<sup>2</sup> Degut a una limitació de l'actual programari de gestió i recaptació tributària.

<sup>3</sup> Cal tenir en compte que la ciència estadística determina un error entre el 5% i el 7% com a marge tolerància dels models (% de bondat o consistència).



sistema de càlcul dels saldos de dubtós cobrament, modificada en l'informe de la IGAS 25/2016 de 25 de febrer.

És procedent, per tant, i en atenció a les normes comptable d'aplicació, l'anul·lació de la dotació en concepte de deteriorament per a crèdits de cobrament dubtós, i l'inici dels càlculs per a la dotació de la provisió per a l'exercici 2018.

## 5. CÀLCUL DE L'ESTIMACIÓ DEL SALDO DE DUBTÓS COBRAMENT DE L'EXERCICI 2019

En aplicació de la Instrucció 1/2015 de la Intervenció General i modificada en l'informe 25/2016 a continuació es procedeix a determinar l'estimació del saldo de dubtós cobrament de l'exercici 2019 aplicant els procediments de dotació global i dotació individualitzada als diferents components de la base de càlcul de la següent manera:

| A | TRIBUTS I ALTRES INGRESSOS DE DRET PÚBLIC LLEVAT DE MULTES DE CIRCULACIÓ | DOTACIÓ GLOBAL           |
|---|--|--------------------------|
| B | MULTES DE CIRCULACIÓ   | DOTACIÓ GLOBAL           |
| C | ALTRES DRETS PRESSUPOSTARIS  | DOTACIÓ INDIVIDUALITZADA |
| D | DRETS NO PRESSUPOSTARIS  | DOTACIÓ INDIVIDUALITZADA |

### 5.1. ESTIMACIÓ DE LA DOTACIÓ CORRESPONENT A TRIBUTS I ALTRES DRETS DE DRET PÚBLIC

Per tal de procedir al càlcul de la dotació corresponent a l'exercici 2019, es tindrà en compte –pel que respecta al mètode d'estimació global–, en primer lloc, el grau de morositat registrat en els exercicis anteriors, per, posteriorment, aplicar-lo als drets pendents de cobrament registrats a 31 de desembre de 2019. D'altra banda, i pel que respecta a aquells imports reconeguts amb una certa entitat o especificitat –com per exemple les subvencions i transferències o els drets pendents de cobrament extrapressupostaris– s'estarà a una avaluació individualitzada a partir, tant de la informació subministrada pels diferents serveis gestors, com la que disposa la Intervenció Municipal.





### 5.1.1 CÀLCUL DEL GRAU DE MOROSITAT ANYS N, N-1, N-2, N-3, N-4, N-5 i N-6 i ANTERIORS

Tal i com s'ha exposat, els criteris a aplicar en el mètode d'estimació global són els de l'antiguitat dels drets pendents de cobrament i els percentatges de recaptació tant en període voluntari com en període executiu, obtenint-se un escalat de percentatges de morositat mitjana dels darrers cinc exercicis.

Un cop determinats pel percentatges de cobrament de cada una de les bases de càlcul contemplades dins d'una sèrie de 7, mitjançant la mitjana aritmètica dels cinc exercicis contemplats en la mostra; es determina el grau de cobrament mitjà dels drets pendents de cobrament segons la seva antiguitat, i per complementarietat, el grau de morositat mitjà per cada un dels exercicis N, N-1, N-2, N-3, N-4, N-5 i N-6 i anteriors.


El grau de detall del càlcul serà el corresponent a l'expressat en la classificació per capítol dels capítols 1, 2, 3 i 5 del pressupost d'ingressos llevat del de multes de circulació que s'expressarà pel corresponent concepte pressupostari.

#### 5.1.1.1 Exercici 2019


##### Drets reconeguts a l'inici de l'exercici 2019

| Capítol | Concepte  | n                    | n-1                 | n-2                 | n-3                 | n-4                 | n-5                 | n-6 *               |
|---------|---|----------------------|---------------------|---------------------|---------------------|---------------------|---------------------|---------------------|
| 1       | Impostos directes                                   | 6.596.667,66         | 3.810.743,72        | 2.448.745,99        | 1.076.681,57        | 1.309.691,51        | 811.307,65          | 2.234.934,14        |
| 2       | Impostos indirectes                                 | 28.163,69            | 415.346,87          | 53.117,10           | 75.628,22           | 100.808,35          | 5.264,14            | 259.011,39          |
| 3       | Taxes i altres ingressos                            | 8.531.686,30         | 1.449.884,41        | 655.980,86          | 302.942,88          | 330.643,23          | 319.270,56          | 762.819,02          |
| 5       | Ingressos patrimonials                              | 741.728,71           | 5.538,62            | 28.832,57           | 18.248,71           | 16.535,38           | 28.512,36           | 35.023,79           |
| 39120   | Multes per infraccions de l'ordenança de circulació | 1.387.108,10         | 1.420.128,63        | 930.059,14          | 401.468,60          | 164.510,80          | 147.641,48          | 317.855,88          |
|         | <b>Total 2017</b>                                   | <b>17.285.354,46</b> | <b>7.101.642,25</b> | <b>4.116.735,66</b> | <b>1.874.969,98</b> | <b>1.922.189,27</b> | <b>1.311.996,19</b> | <b>3.609.644,22</b> |

(\*): exercici n-6 i anteriors



Esta es una copia impresa del documento electrónico (Ref: 956026 MY43V-VQJ2Y-P4XVK 694AC83D3F1ABF15ABFC84BF0148396E1951CF15) generada con la aplicación informática Firmadoc. El documento está FIRMADO. Mediante el código de verificación puede comprobar la validez de la firma electrónica de los documentos firmados en la dirección web que le proporciona la entidad emisora de este documento.



Esta es una copia impresa del documento electrónico (Ref: 956026 MY43V-VQJ2Y-P4XVK 694AC83DF1ABF15ABFC84BF014836E1951CF15) generada con la aplicación informática Firmadoc. El documento está FIRMADO. Mediante el código de verificación puede comprobar la validez de la firma electrónica de los documentos firmados en la dirección web que le proporciona la entidad emisora de este documento.



**Recaptació líquida dins l'exercici 2019**


| Capítol | Concepte  | n                   | n-1                 | n-2               | n-3               | n-4               | n-5              | n-6 *             |
|---------|---|---------------------|---------------------|-------------------|-------------------|-------------------|------------------|-------------------|
| 1       | Impostos directes                                   | 3.221.986,58        | 697.609,36          | 371.974,35        | 102.735,86        | 97.253,81         | 52.999,23        | 111.611,70        |
| 2       | Impostos indirectes                                 | 14.912,12           | 13.783,92           | 644,25            | 1.256,30          | 13.359,80         | 0,00             | 0,00              |
| 3       | Taxes i altres ingressos                            | 5.465.279,36        | 117.103,58          | 94.737,22         | 29.262,56         | 28.617,25         | 10.299,24        | 50.153,43         |
| 5       | Ingressos patrimonials                              | 718.012,88          | 3.038,62            | 7.444,73          | 0,00              | 0,00              | 0,00             | 0,00              |
| 39120   | Multes per infraccions de l'ordenança de circulació | 275.331,22          | 178.912,47          | 157.033,28        | 62.813,71         | 11.620,64         | 11.124,48        | 20.910,73         |
|         | <b>Total 2017</b>                                   | <b>9.695.522,16</b> | <b>1.010.447,95</b> | <b>631.833,83</b> | <b>196.068,43</b> | <b>150.851,50</b> | <b>74.422,95</b> | <b>182.675,86</b> |

(\*): exercici n-6 i anteriors

**Percentatges de cobrament 2019**

| Capítol | Concepte  | n             | n-1           | n-2           | n-3           | n-4          | n-5          | n-6 *        |
|---------|---|---------------|---------------|---------------|---------------|--------------|--------------|--------------|
| 1       | Impostos directes                                   | 48,84%        | 18,31%        | 15,19%        | 9,54%         | 7,43%        | 6,53%        | 4,99%        |
| 2       | Impostos indirectes                                 | 52,95%        | 3,32%         | 1,21%         | 1,66%         | 13,25%       | 0,00%        | 0,00%        |
| 3       | Taxes i altres ingressos                            | 64,06%        | 8,08%         | 14,44%        | 9,66%         | 8,66%        | 3,23%        | 6,57%        |
| 5       | Ingressos patrimonials                              | 96,80%        | 54,86%        | 25,82%        | 0,00%         | 0,00%        | 0,00%        | 0,00%        |
| 39120   | Multes per infraccions de l'ordenança de circulació | 19,85%        | 12,60%        | 16,88%        | 15,65%        | 7,06%        | 7,53%        | 6,58%        |
|         | <b>Total 2017</b>                                   | <b>56,09%</b> | <b>14,23%</b> | <b>15,35%</b> | <b>10,46%</b> | <b>7,85%</b> | <b>5,67%</b> | <b>5,06%</b> |

(\*): exercici n-6 i anteriors



Esta es una copia impresa del documento electrónico (Ref: 956026 MY43V-VQJ2Y-P4XVK 694AC83D3F1ABF15ABFC84BF0148336E1951CF15) generada con la aplicación informática Firmadoc. El documento está FIRMADO. Mediante el código de verificación puede comprobar la validez de la firma electrónica de los documentos firmados en la dirección web que le proporciona la entidad emisora de este documento.



**Grau de morositat 2019**

| Capítol | Concepte  | n             | n-1           | n-2           | n-3           | n-4           | n-5           | n-6 *         |
|---------|---|---------------|---------------|---------------|---------------|---------------|---------------|---------------|
| 1       | Impostos directes                                   | 51,16%        | 81,69%        | 84,81%        | 90,46%        | 92,57%        | 93,47%        | 95,01%        |
| 2       | Impostos indirectes                                 | 47,05%        | 96,68%        | 98,79%        | 98,34%        | 86,75%        | 100,00%       | 100,00%       |
| 3       | Taxes i altres ingressos                            | 35,94%        | 91,92%        | 85,56%        | 90,34%        | 91,34%        | 96,77%        | 93,43%        |
| 5       | Ingressos patrimonials                              | 3,20%         | 45,14%        | 74,18%        | 100,00%       | 100,00%       | 100,00%       | 100,00%       |
| 39120   | Multes per infraccions de l'ordenança de circulació | 80,15%        | 87,40%        | 83,12%        | 84,35%        | 92,94%        | 92,47%        | 93,42%        |
|         | <b>Total 2017</b>                                   | <b>43,91%</b> | <b>85,77%</b> | <b>84,65%</b> | <b>89,54%</b> | <b>92,15%</b> | <b>94,33%</b> | <b>94,94%</b> |

(\*): exercici n-6 i anteriors

**5.1.1.2.Exercici 2018**

**Drets reconeguts a l'inici de l'exercici 2018**

| Capítol | Concepte  | n                    | n-1                 | n-2                 | n-3                 | n-4                 | n-5                 | n-6 *               |
|---------|---|----------------------|---------------------|---------------------|---------------------|---------------------|---------------------|---------------------|
| 1       | Impostos directes                                   | 5.912.497,38         | 3.226.814,69        | 2.403.252,73        | 2.585.482,88        | 1.694.922,73        | 1.514.834,61        | 2.121.606,27        |
| 2       | Impostos indirectes                                 | 556.150,10           | 89.221,37           | 76.701,94           | 112.977,20          | 18.607,52           | 21.338,90           | 247.459,42          |
| 3       | Taxes i altres ingressos                            | 3.082.074,74         | 981.704,15          | 689.431,10          | 764.224,16          | 602.810,75          | 445.986,86          | 773.676,84          |
| 5       | Ingressos patrimonials                              | 683.417,74           | 38.496,30           | 18.248,71           | 16.535,38           | 28.512,36           | 13.872,47           | 41.874,47           |
| 39120   | Multes per infraccions de l'ordenança de circulació | 1.891.390,23         | 1.111.794,44        | 865.099,45          | 953.638,07          | 662.494,21          | 885.604,71          | 520.300,07          |
|         | <b>Total 2017</b>                                   | <b>12.125.530,19</b> | <b>5.448.030,95</b> | <b>4.052.733,93</b> | <b>4.432.857,69</b> | <b>3.007.347,57</b> | <b>2.881.637,55</b> | <b>3.704.917,07</b> |

(\*): exercici n-6 i anteriors

**Ajuntament  
de Sabadell  
Intervenció General****Recaptació líquida dins l'exercici 2018**


| Capítol | Concepte  | n                   | n-1               | n-2               | n-3               | n-4               | n-5               | n-6 *             |
|---------|---|---------------------|-------------------|-------------------|-------------------|-------------------|-------------------|-------------------|
| 1       | Impostos directes                                   | 1.945.873,98        | 615.150,73        | 293.272,11        | 195.201,27        | 126.383,14        | 108.746,54        | 144.050,34        |
| 2       | Impostos indirectes                                 | 140.803,23          | 15.168,28         | 331,87            | 0,00              | 0,00              | 0,00              | 7.980,01          |
| 3       | Taxes i altres ingressos                            | 1.579.305,85        | 140.733,89        | 85.042,26         | 68.863,76         | 40.199,80         | 30.369,39         | 28.800,77         |
| 5       | Ingressos patrimonials                              | 666.101,51          | 9.663,73          | 0,00              | 0,00              | 0,00              | 80,37             | 39,06             |
| 39120   | Multes per infraccions de l'ordenança de circulació | 425.609,71          | 155.552,68        | 114.278,05        | 127.634,59        | 77.496,31         | 110.272,25        | 35.523,30         |
|         | <b>Total 2017</b>                                   | <b>4.757.694,28</b> | <b>936.269,31</b> | <b>492.924,29</b> | <b>391.699,62</b> | <b>244.079,25</b> | <b>249.468,55</b> | <b>216.393,48</b> |

(\*) exercici n-6 i anteriors

**Percentatges de cobrament 2018**

| Capítol | Concepte  | n             | n-1           | n-2           | n-3          | n-4          | n-5          | n-6 *        |
|---------|---|---------------|---------------|---------------|--------------|--------------|--------------|--------------|
| 1       | Impostos directes                                   | 32,91%        | 19,06%        | 12,20%        | 7,55%        | 7,46%        | 7,18%        | 6,79%        |
| 2       | Impostos indirectes                                 | 25,32%        | 17,00%        | 0,43%         | 0,00%        | 0,00%        | 0,00%        | 3,22%        |
| 3       | Taxes i altres ingressos                            | 51,24%        | 14,34%        | 12,34%        | 9,01%        | 6,67%        | 6,81%        | 3,72%        |
| 5       | Ingressos patrimonials                              | 97,47%        | 25,10%        | 0,00%         | 0,00%        | 0,00%        | 0,58%        | 0,09%        |
| 39120   | Multes per infraccions de l'ordenança de circulació | 22,50%        | 13,99%        | 13,21%        | 13,38%       | 11,70%       | 12,45%       | 6,83%        |
|         | <b>Total 2017</b>                                   | <b>39,24%</b> | <b>17,19%</b> | <b>12,16%</b> | <b>8,84%</b> | <b>8,12%</b> | <b>8,66%</b> | <b>5,84%</b> |

(\*) exercici n-6 i anteriors







### Grau de morositat 2018

| Capítol | Concepte  | n             | n-1           | n-2           | n-3           | n-4           | n-5           | n-6 *         |
|---------|---|---------------|---------------|---------------|---------------|---------------|---------------|---------------|
| 1       | Impostos directes                                   | 67,09%        | 80,94%        | 87,80%        | 92,45%        | 92,54%        | 92,82%        | 93,21%        |
| 2       | Impostos indirectes                                 | 74,68%        | 83,00%        | 99,57%        | 100,00%       | 100,00%       | 100,00%       | 96,78%        |
| 3       | Taxes i altres ingressos                            | 48,76%        | 85,66%        | 87,66%        | 90,99%        | 93,33%        | 93,19%        | 96,28%        |
| 5       | Ingressos patrimonials                              | 2,53%         | 74,90%        | 100,00%       | 100,00%       | 100,00%       | 99,42%        | 99,91%        |
| 39120   | Multes per infraccions de l'ordenança de circulació | 77,50%        | 86,01%        | 86,79%        | 86,62%        | 88,30%        | 87,55%        | 93,17%        |
|         | <b>Total 2017</b>                                   | <b>60,76%</b> | <b>82,81%</b> | <b>87,84%</b> | <b>91,16%</b> | <b>91,88%</b> | <b>91,34%</b> | <b>94,16%</b> |


(\*): exercici n-6 i anteriors

### 5.1.1.3. Exercici 2017

#### Drets reconeguts a l'inici de l'exercici 2017

| Capítol | Concepte  | n                    | n-1                 | n-2                 | n-3                 | n-4                 | n-5                 | n-6 *               |
|---------|---|----------------------|---------------------|---------------------|---------------------|---------------------|---------------------|---------------------|
| 1       | Impostos directes                                   | 5.806.646,29         | 4.166.064,76        | 3.150.647,46        | 2.333.818,52        | 2.131.286,50        | 1.446.226,39        | 1.564.099,23        |
| 2       | Impostos indirectes                                 | 122.198,34           | 80.985,46           | 145.110,96          | 20.099,81           | 21.724,85           | 136.387,58          | 1.196.409,13        |
| 3       | Taxes i altres ingressos                            | 3.449.118,46         | 938.743,42          | 915.207,32          | 796.344,80          | 612.130,05          | 308.513,19          | 669.948,36          |
| 5       | Ingressos patrimonials                              | 469.577,60           | 20.326,04           | 16.535,38           | 28.512,36           | 14.030,72           | 3.136,78            | 40.083,39           |
| 39120   | Multes per infraccions de l'ordenança de circulació | 1.527.612,38         | 1.043.145,56        | 1.135.478,51        | 951.382,86          | 1.356.257,04        | 467.501,22          | 258.989,95          |
|         | <b>Total 2017</b>                                   | <b>11.375.153,07</b> | <b>6.249.265,24</b> | <b>5.362.979,63</b> | <b>4.130.158,35</b> | <b>4.135.429,16</b> | <b>2.361.765,16</b> | <b>3.729.530,06</b> |

(\*): exercici n-6 i anteriors



Esta es una copia impresa del documento electrónico (Ref: 956026 MY43V-VQJ2Y-P4XVK 694AC83D3F1ABF15ABFC84BF0148336E1951CF15) generada con la aplicación informática Firmadoc. El documento está FIRMADO. Mediante el código de verificación puede comprobar la validez de la firma electrónica de los documentos firmados en la dirección web que le proporciona la entidad emisora de este documento.

Ajuntament  
de Sabadell  
Intervenció General

## Recaptació líquida dins l'exercici 2017


| Capítol | Concepte  | n                   | n-1                 | n-2               | n-3               | n-4               | n-5               | n-6 *             |
|---------|---|---------------------|---------------------|-------------------|-------------------|-------------------|-------------------|-------------------|
| 1       | Impostos directes                                   | 2.336.352,44        | 1.406.746,90        | 373.904,49        | 219.366,76        | 147.398,08        | 105.946,47        | 110.793,77        |
| 2       | Impostos indirectes                                 | 32.424,49           | 4.283,52            | 32.133,76         | 1.492,29          | 0,00              | 0,00              | 807,52            |
| 3       | Taxes i altres ingressos                            | 2.382.243,88        | 150.193,89          | 87.595,81         | 51.270,55         | 37.594,82         | 21.208,26         | 13.744,83         |
| 5       | Ingressos patrimonials                              | 430.044,94          | 2.077,33            | 0,00              | 0,00              | 158,25            | 0,00              | 1.345,70          |
| 39120   | Multes per infraccions de l'ordenança de circulació | 369.172,46          | 148.111,24          | 98.824,19         | 73.356,69         | 86.322,25         | 29.980,89         | 16.888,62         |
|         | <b>Total 2017</b>                                   | <b>5.550.238,21</b> | <b>1.711.412,88</b> | <b>592.458,25</b> | <b>345.486,29</b> | <b>271.473,40</b> | <b>157.135,62</b> | <b>143.580,44</b> |


(\*) : exercici n-6 i anteriors

## Percentatges de cobrament 2017

| Capítol | Concepte  | n             | n-1           | n-2           | n-3          | n-4          | n-5          | n-6 *        |
|---------|---|---------------|---------------|---------------|--------------|--------------|--------------|--------------|
| 1       | Impostos directes                                   | 40,24%        | 33,77%        | 11,87%        | 9,40%        | 6,92%        | 7,33%        | 7,08%        |
| 2       | Impostos indirectes                                 | 26,53%        | 5,29%         | 22,14%        | 7,42%        | 0,00%        | 0,00%        | 0,07%        |
| 3       | Taxes i altres ingressos                            | 69,07%        | 16,00%        | 9,57%         | 6,44%        | 6,14%        | 6,87%        | 2,05%        |
| 5       | Ingressos patrimonials                              | 91,58%        | 10,22%        | 0,00%         | 0,00%        | 1,13%        | 0,00%        | 3,36%        |
| 39120   | Multes per infraccions de l'ordenança de circulació | 24,17%        | 14,20%        | 8,70%         | 7,71%        | 6,36%        | 6,41%        | 6,52%        |
|         | <b>Total 2017</b>                                   | <b>48,79%</b> | <b>27,39%</b> | <b>11,05%</b> | <b>8,36%</b> | <b>6,56%</b> | <b>6,65%</b> | <b>3,85%</b> |

(\*) : exercici n-6 i anteriors





Esta es una copia impresa del documento electrónico (Ref: 956026 MY43V-VQJ2Y-P4XVK 694AC83D3F1ABF15ABFC84BF0148336E1951CF15) generada con la aplicación informática Firmadoc. El documento está FIRMADO. Mediante el código de verificación puede comprobar la validez de la firma electrónica de los documentos firmados en la dirección web que le proporciona la entidad emisora de este documento.



**Grau de morositat 2017**

| Capítol | Concepte  | n             | n-1           | n-2           | n-3           | n-4           | n-5           | n-6 *         |
|---------|---|---------------|---------------|---------------|---------------|---------------|---------------|---------------|
| 1       | Impostos directes                                   | 59,76%        | 66,23%        | 88,13%        | 90,60%        | 93,08%        | 92,67%        | 92,92%        |
| 2       | Impostos indirectes                                 | 73,47%        | 94,71%        | 77,86%        | 92,58%        | 100,00%       | 100,00%       | 99,93%        |
| 3       | Taxes i altres ingressos                            | 30,93%        | 84,00%        | 90,43%        | 93,56%        | 93,86%        | 93,13%        | 97,95%        |
| 5       | Ingressos patrimonials                              | 8,42%         | 89,78%        | 100,00%       | 100,00%       | 98,87%        | 100,00%       | 96,64%        |
| 39120   | Multes per infraccions de l'ordenança de circulació | 75,83%        | 85,80%        | 91,30%        | 92,29%        | 93,64%        | 93,59%        | 93,48%        |
|         | <b>Total 2017</b>                                   | <b>51,21%</b> | <b>72,61%</b> | <b>88,95%</b> | <b>91,64%</b> | <b>93,44%</b> | <b>93,35%</b> | <b>96,15%</b> |

(\*): exercici n-6 i anteriors

**5.1.1.4. Exercici 2016**

**Drets reconeguts a l'inici de l'exercici 2016**

| Capítol | Concepte  | n                    | n-1                 | n-2                 | n-3                 | n-4                 | n-5                 | n-6 *               |
|---------|---|----------------------|---------------------|---------------------|---------------------|---------------------|---------------------|---------------------|
| 1       | Impostos directes                                   | 6.699.659,40         | 4.105.623,42        | 3.068.783,86        | 2.601.690,59        | 2.156.677,37        | 1.813.944,60        | 1.081.623,12        |
| 2       | Impostos indirectes                                 | 126.984,72           | 227.579,05          | 50.278,97           | 76.234,72           | 140.897,94          | 315.735,52          | 1.071.053,24        |
| 3       | Taxes i altres ingressos                            | 3.048.953,93         | 1.344.688,13        | 1.389.434,19        | 809.430,69          | 525.568,66          | 495.260,81          | 649.373,61          |
| 5       | Ingressos patrimonials                              | 446.505,62           | 34.699,16           | 52.022,08           | 29.063,78           | 17.724,78           | 22.044,96           | 583.421,79          |
| 39120   | Multes per infraccions de l'ordenança de circulació | 1.408.631,29         | 1.300.956,00        | 1.073.586,68        | 1.562.241,30        | 792.431,76          | 427.681,29          | 56.659,00           |
|         | <b>Total 2016</b>                                   | <b>11.730.734,96</b> | <b>7.013.545,76</b> | <b>5.634.105,78</b> | <b>5.078.661,08</b> | <b>3.633.300,51</b> | <b>3.074.667,18</b> | <b>3.442.130,76</b> |

(\*): exercici n-6 i anteriors

**Ajuntament  
de Sabadell  
Intervenció General**

## Recaptació líquida dins l'exercici 2016

| Capítol | Concepte  | n                   | n-1                 | n-2               | n-3               | n-4               | n-5               | n-6 *            |
|---------|---|---------------------|---------------------|-------------------|-------------------|-------------------|-------------------|------------------|
| 1       | Impostos directes                                   | 2.288.381,84        | 726.018,21          | 566.096,49        | 238.311,76        | 143.440,56        | 117.663,21        | 46.947,33        |
| 2       | Impostos indirectes                                 | 45.999,26           | 82.468,09           | 21.424,68         | 1.533,33          | 4.510,36          | 1.566,53          | 0,00             |
| 3       | Taxes i altres ingressos                            | 1.953.963,78        | 320.916,70          | 172.304,31        | 60.901,72         | 57.857,40         | 34.962,17         | 32.337,65        |
| 5       | Ingressos patrimonials                              | 426.179,58          | 2.641,80            | 0,00              | 80,36             | 0,00              | 0,00              | 3.034,20         |
| 39120   | Multes per infraccions de l'ordenança de circulació | 335.438,09          | 158.865,85          | 73.018,26         | 123.312,29        | 47.124,10         | 28.536,90         | 36,62            |
|         | <b>Total 2016</b>                                   | <b>5.049.962,55</b> | <b>1.290.910,65</b> | <b>832.843,74</b> | <b>424.139,46</b> | <b>252.932,42</b> | <b>182.728,81</b> | <b>82.355,80</b> |


(\*): exercici n-6 i anteriors

## Percentatges de cobrament 2016

| Capítol | Concepte  | n             | n-1           | n-2           | n-3          | n-4          | n-5          | n-6 *        |
|---------|---|---------------|---------------|---------------|--------------|--------------|--------------|--------------|
| 1       | Impostos directes                                   | 34,16%        | 17,68%        | 18,45%        | 9,16%        | 6,65%        | 6,49%        | 4,34%        |
| 2       | Impostos indirectes                                 | 36,22%        | 36,24%        | 42,61%        | 2,01%        | 3,20%        | 0,50%        | 0,00%        |
| 3       | Taxes i altres ingressos                            | 64,09%        | 23,87%        | 12,40%        | 7,52%        | 11,01%       | 7,06%        | 4,98%        |
| 5       | Ingressos patrimonials                              | 95,45%        | 7,61%         | 0,00%         | 0,28%        | 0,00%        | 0,00%        | 0,52%        |
| 39120   | Multes per infraccions de l'ordenança de circulació | 23,81%        | 12,21%        | 6,80%         | 7,89%        | 5,95%        | 6,67%        | 0,06%        |
|         | <b>Total 2016</b>                                   | <b>43,05%</b> | <b>18,41%</b> | <b>14,78%</b> | <b>8,35%</b> | <b>6,96%</b> | <b>5,94%</b> | <b>2,39%</b> |

(\*): exercici n-6 i anteriors





Esta es una copia impresa del documento electrónico (Ref: 956026 MY43V-VQJ2Y-P4XVK 694AC83D3F1ABF15ABFC84BF0148336E1951CF15) generada con la aplicación informática Firmadoc. El documento está FIRMADO. Mediante el código de verificación puede comprobar la validez de la firma electrónica de los documentos firmados en la dirección web que le proporciona la entidad emisora de este documento.



**Grau de morositat 2016**

| Capítol | Concepte  | n             | n-1           | n-2           | n-3           | n-4           | n-5           | n-6 *         |
|---------|---|---------------|---------------|---------------|---------------|---------------|---------------|---------------|
| 1       | Impostos directes                                   | 65,84%        | 82,32%        | 81,55%        | 90,84%        | 93,35%        | 93,51%        | 95,66%        |
| 2       | Impostos indirectes                                 | 63,78%        | 63,76%        | 57,39%        | 97,99%        | 96,80%        | 99,50%        | 100,00%       |
| 3       | Taxes i altres ingressos                            | 35,91%        | 76,13%        | 87,60%        | 92,48%        | 88,99%        | 92,94%        | 95,02%        |
| 5       | Ingressos patrimonials                              | 4,55%         | 92,39%        | 100,00%       | 99,72%        | 100,00%       | 100,00%       | 99,48%        |
| 39120   | Multes per infraccions de l'ordenança de circulació | 76,19%        | 87,79%        | 93,20%        | 92,11%        | 94,05%        | 93,33%        | 99,94%        |
|         | <b>Total 2016</b>                                   | <b>56,95%</b> | <b>81,59%</b> | <b>85,22%</b> | <b>91,65%</b> | <b>93,04%</b> | <b>94,06%</b> | <b>97,61%</b> |

(\*): exercici n-6 i anteriors

**5.1.1.5. Exercici 2015**

**Drets reconeguts a l'inici de l'exercici 2015**

| Capítol | Concepte  | n                    | n-1                 | n-2                 | n-3                 | n-4                 | n-5                 | n-6 *               |
|---------|---|----------------------|---------------------|---------------------|---------------------|---------------------|---------------------|---------------------|
| 1       | Impostos directes                                   | 7.655.795,57         | 4.246.725,15        | 2.999.682,69        | 2.382.574,80        | 2.054.141,29        | 1.048.420,93        | 1.407.365,65        |
| 2       | Impostos indirectes                                 | 361.196,53           | 71.184,70           | 76.883,83           | 145.974,86          | 316.030,35          | 332.304,44          | 749.765,19          |
| 3       | Taxes i altres ingressos                            | 3.783.182,90         | 1.689.625,46        | 914.313,23          | 628.470,06          | 606.811,90          | 469.159,20          | 663.126,04          |
| 5       | Ingressos patrimonials                              | 356.231,19           | 52.853,07           | 44.240,05           | 23.486,50           | 22.044,96           | 31.231,72           | 555.994,75          |
| 39120   | Multes per infraccions de l'ordenança de circulació | 1.852.052,17         | 1.267.162,89        | 1.721.674,79        | 970.634,37          | 682.371,26          | 31.881,29           | 37.293,75           |
|         | <b>Total 2015</b>                                   | <b>14.008.458,36</b> | <b>7.327.551,27</b> | <b>5.756.794,59</b> | <b>4.151.140,59</b> | <b>3.681.399,76</b> | <b>1.912.997,58</b> | <b>3.413.545,38</b> |

(\*): exercici n-6 i anteriors



### Recaptació líquida dins l'exercici 2015


| Capítol | Concepte  | n                   | n-1                 | n-2               | n-3               | n-4               | n-5               | n-6 *             |
|---------|---|---------------------|---------------------|-------------------|-------------------|-------------------|-------------------|-------------------|
| 1       | Impostos directes                                   | 3.431.933,69        | 1.120.951,27        | 375.385,51        | 188.597,40        | 184.800,76        | 91.464,60         | 117.644,11        |
| 2       | Impostos indirectes                                 | 115.362,06          | 20.905,73           | 649,11            | 5.076,92          | 8.754,48          | 2.334,88          | 119,69            |
| 3       | Taxes i altres ingressos                            | 2.287.979,48        | 259.025,93          | 88.525,00         | 85.970,83         | 41.437,52         | 33.082,93         | 28.584,26         |
| 5       | Ingressos patrimonials                              | 319.420,04          | 830,99              | 15.176,27         | 5.761,72          | 0,00              | 109,00            | 3.695,68          |
| 39120   | Multes per infraccions de l'ordenança de circulació | 422.938,82          | 190.525,98          | 154.457,91        | 77.077,75         | 45.090,58         | 1.490,32          | 2.385,83          |
|         | <b>Total 2015</b>                                   | <b>6.577.634,09</b> | <b>1.592.239,90</b> | <b>634.193,80</b> | <b>362.484,62</b> | <b>280.083,34</b> | <b>128.481,73</b> | <b>152.429,57</b> |


(\*): exercici n-6 i anteriors

### Percentatges de cobrament 2015

| Capítol | Concepte  | n             | n-1           | n-2           | n-3          | n-4          | n-5          | n-6 *        |
|---------|---|---------------|---------------|---------------|--------------|--------------|--------------|--------------|
| 1       | Impostos directes                                   | 44,83%        | 26,40%        | 12,51%        | 7,92%        | 9,00%        | 8,72%        | 8,36%        |
| 2       | Impostos indirectes                                 | 31,94%        | 29,37%        | 0,84%         | 3,48%        | 2,77%        | 0,70%        | 0,02%        |
| 3       | Taxes i altres ingressos                            | 60,48%        | 15,33%        | 9,68%         | 13,68%       | 6,83%        | 7,05%        | 4,31%        |
| 5       | Ingressos patrimonials                              | 89,67%        | 1,57%         | 34,30%        | 24,53%       | 0,00%        | 0,35%        | 0,66%        |
| 39120   | Multes per infraccions de l'ordenança de circulació | 22,84%        | 15,04%        | 8,97%         | 7,94%        | 6,61%        | 4,67%        | 6,40%        |
|         | <b>Total 2015</b>                                   | <b>46,95%</b> | <b>21,73%</b> | <b>11,02%</b> | <b>8,73%</b> | <b>7,61%</b> | <b>6,72%</b> | <b>4,47%</b> |

(\*): exercici n-6 i anteriors





Esta es una copia impresa del documento electrónico (Ref: 956026 MY43V-VQJ2Y-P4XVK 694AC83D3F1ABF15ABFC84BF0148336E1951CF15) generada con la aplicación informática Firmadoc. El documento está FIRMADO. Mediante el código de verificación puede comprobar la validez de la firma electrónica de los documentos firmados en la dirección web que le proporciona la entidad emisora de este documento.



**Grau de morositat 2015**

| Capítol | Concepte  | n             | n-1           | n-2           | n-3           | n-4           | n-5           | n-6 *         |
|---------|---|---------------|---------------|---------------|---------------|---------------|---------------|---------------|
| 1       | Impostos directes                                   | 55,17%        | 73,60%        | 87,49%        | 92,08%        | 91,00%        | 91,28%        | 91,64%        |
| 2       | Impostos indirectes                                 | 68,06%        | 70,63%        | 99,16%        | 96,52%        | 97,23%        | 99,30%        | 99,98%        |
| 3       | Taxes i altres ingressos                            | 39,52%        | 84,67%        | 90,32%        | 86,32%        | 93,17%        | 92,95%        | 95,69%        |
| 5       | Ingressos patrimonials                              | 10,33%        | 98,43%        | 65,70%        | 75,47%        | 100,00%       | 99,65%        | 99,34%        |
| 39120   | Multes per infraccions de l'ordenança de circulació | 77,16%        | 84,96%        | 91,03%        | 92,06%        | 93,39%        | 95,33%        | 93,60%        |
|         | <b>Total 2015</b>                                   | <b>53,05%</b> | <b>78,27%</b> | <b>88,98%</b> | <b>91,27%</b> | <b>92,39%</b> | <b>93,28%</b> | <b>95,53%</b> |

(\*): exercici n-6 i anteriors

**5.1.2 Mitjana aritmètica del grau de cobrament i el grau de morositat dels darrers cinc exercicis per a una sèrie de 7 percentatges.**

**5.1.2.1. Any n, n-1, n-2, n-3, n-4, n-5 i n-6 i anteriors**

**Percentatges de cobrament**

| Capítol | Concepte  | n             | n-1           | n-2           | n-3          | n-4          | n-5          | n-6 *        |
|---------|---|---------------|---------------|---------------|--------------|--------------|--------------|--------------|
| 1       | Impostos directes                                   | 37,62%        | 23,64%        | 11,71%        | 7,83%        | 6,24%        | 5,65%        | 4,64%        |
| 2       | Impostos indirectes                                 | 40,30%        | 15,44%        | 15,22%        | 4,96%        | 4,66%        | 1,51%        | 1,52%        |
| 3       | Taxes i altres ingressos                            | 54,26%        | 15,46%        | 11,54%        | 8,11%        | 7,82%        | 5,73%        | 4,75%        |
| 5       | Ingressos patrimonials                              | 85,65%        | 23,91%        | 7,37%         | 1,80%        | 1,75%        | 1,46%        | 1,69%        |
| 39120   | Multes per infraccions de l'ordenança de circulació | 22,58%        | 13,25%        | 11,40%        | 11,16%       | 7,77%        | 8,27%        | 5,00%        |
|         | <b>TOTAL</b>  | <b>46,79%</b> | <b>19,30%</b> | <b>13,34%</b> | <b>9,00%</b> | <b>7,37%</b> | <b>6,73%</b> | <b>4,29%</b> |

(\*): exercici n-6 i anteriors



#### Grau de morositat

| Capítol | Concepte  | n             | n-1           | n-2           | n-3           | n-4           | n-5           | n-6 *         |
|---------|---|---------------|---------------|---------------|---------------|---------------|---------------|---------------|
| 1       | Impostos directes                                   | 62,38%        | 76,36%        | 88,29%        | 92,17%        | 93,76%        | 94,35%        | 95,36%        |
| 2       | Impostos indirectes                                 | 59,70%        | 84,56%        | 84,78%        | 95,04%        | 95,34%        | 98,49%        | 98,48%        |
| 3       | Taxes i altres ingressos                            | 45,74%        | 84,54%        | 88,46%        | 91,89%        | 92,18%        | 94,27%        | 95,25%        |
| 5       | Ingressos patrimonials                              | 14,35%        | 76,09%        | 92,63%        | 98,20%        | 98,25%        | 98,54%        | 98,31%        |
| 39120   | Multes per infraccions de l'ordenança de circulació | 77,42%        | 86,75%        | 88,60%        | 88,84%        | 92,23%        | 91,73%        | 95,00%        |
|         | <b>TOTAL</b>  | <b>53,21%</b> | <b>80,70%</b> | <b>86,66%</b> | <b>91,00%</b> | <b>92,63%</b> | <b>93,27%</b> | <b>95,71%</b> |


(\*): exercici n-6 i anteriors

#### 5.1.3 - Aplicació a la base de càlcul de la liquidació 2019 del grau de morositat obtingut.

Una vegada obtingut el grau de morositat corresponent a l'any n, n-1, n-2, n-3, n-4, n-5 i n-6 i anteriors es procedeix a aplicar-los sobre els saldos pendents de cobrament provinents dels capítols 1, 2, 3 i 5 a nivell de capítol, llevat del corresponents a multes de circulació, que s'han segregat de la resta i s'han realitzat a nivell d'aplicació pressupostària (39120) ja que els procediments de gestió, liquidació i recaptació d'aquests deutes aconsellen un escalat de percentatges a aplicar propi i diferenciat.

#### 2019 (N)

| Capítol | Concepte  | Saldo a 31/12/2019   | %      | Dotació             |
|---------|---|----------------------|--------|---------------------|
| 1       | Impostos directes                                   | 8.562.148,07         | 62,38% | 5.341.320,99        |
| 2       | Impostos indirectes                                 | 161.070,55           | 59,70% | 96.158,57           |
| 3       | Taxes i altres ingressos                            | 2.268.708,63         | 45,74% | 1.037.747,98        |
| 5       | Ingressos patrimonials                              | 90.206,90            | 14,35% | 12.944,23           |
| 39120   | Multes per infraccions de l'ordenança de circulació | 1.256.495,43         | 77,42% | 972.742,76          |
|         | <b>Total</b>  | <b>12.338.629,58</b> |        | <b>7.460.914,52</b> |



Esta es una copia impresa del documento electrónico (Ref: 956026 MY43V-VQJ2Y-P4XVK 694AC83D3F1ABF15ABFC84BF0148398E1951CF15) generada con la aplicación informática Firmadoc. El documento está FIRMADO. Mediante el código de verificación puede comprobar la validez de la firma electrónica de los documentos firmados en la dirección web que le proporciona la entidad emisora de este documento.





### 2018 ( N-1)


| Capítol | Concepte  | Saldo a 31/12/2019  | %      | Dotació             |
|---------|---|---------------------|--------|---------------------|
| 1       | Impostos directes                                   | 3.214.300,47        | 76,36% | 2.454.512,49        |
| 2       | Impostos indirectes                                 | 11.885,18           | 84,56% | 10.050,68           |
| 3       | Taxes i altres ingressos                            | 2.976.085,86        | 84,54% | 2.515.905,42        |
| 5       | Ingressos patrimonials                              | 4.258,21            | 76,09% | 3.240,26            |
| 39120   | Multes per infraccions de l'ordenança de circulació | 1.092.522,69        | 86,75% | 947.764,92          |
|         | <b>Total</b>  | <b>7.299.052,41</b> |        | <b>5.931.473,75</b> |

### 2017 ( N-2)

| Capítol | Concepte  | Saldo a 31/12/2019  | %      | Dotació             |
|---------|---|---------------------|--------|---------------------|
| 1       | Impostos directes                                   | 2.938.363,40        | 88,29% | 2.594.267,62        |
| 2       | Impostos indirectes                                 | 401.562,95          | 84,78% | 340.458,26          |
| 3       | Taxes i altres ingressos                            | 432.335,35          | 88,46% | 382.425,89          |
| 5       | Ingressos patrimonials                              | 2.500,00            | 92,63% | 2.315,82            |
| 39120   | Multes per infraccions de l'ordenança de circulació | 1.219.796,31        | 88,60% | 1.080.743,53        |
|         | <b>Total</b>  | <b>4.994.558,01</b> |        | <b>4.400.211,12</b> |

### 2016 ( N-3)

| Capítol | Concepte  | Saldo a 31/12/2019  | %      | Dotació             |
|---------|---|---------------------|--------|---------------------|
| 1       | Impostos directes                                   | 1.790.773,15        | 92,17% | 1.650.630,49        |
| 2       | Impostos indirectes                                 | 52.472,85           | 95,04% | 49.872,69           |
| 3       | Taxes i altres ingressos                            | 489.912,80          | 91,89% | 450.157,76          |
| 5       | Ingressos patrimonials                              | 21.387,84           | 98,20% | 21.002,49           |
| 39120   | Multes per infraccions de l'ordenança de circulació | 723.897,53          | 88,84% | 643.121,83          |
|         | <b>Total</b>  | <b>3.078.444,17</b> |        | <b>2.814.785,25</b> |





### 2015 (N-4)


| Capítol | Concepte  | Saldo a 31/12/2019  | %      | Dotació             |
|---------|---|---------------------|--------|---------------------|
| 1       | Impostos directes                                   | 598.376,73          | 93,76% | 561.014,89          |
| 2       | Impostos indirectes                                 | 55.749,83           | 95,34% | 53.153,83           |
| 3       | Taxes i altres ingressos                            | 188.513,18          | 92,18% | 173.778,29          |
| 5       | Ingressos patrimonials                              | 18.248,71           | 98,25% | 17.929,87           |
| 39120   | Multes per infraccions de l'ordenança de circulació | 239.376,40          | 92,23% | 220.781,09          |
|         | <b>Total</b>  | <b>1.100.264,85</b> |        | <b>1.026.657,97</b> |

### 2014 (N-5)

| Capítol | Concepte  | Saldo a 31/12/2019  | %      | Dotació           |
|---------|---|---------------------|--------|-------------------|
| 1       | Impostos directes                                   | 875.791,08          | 94,35% | 826.350,42        |
| 2       | Impostos indirectes                                 | 11.987,17           | 98,49% | 11.806,22         |
| 3       | Taxes i altres ingressos                            | 101.843,80          | 94,27% | 96.009,45         |
| 5       | Ingressos patrimonials                              | 16.535,38           | 98,54% | 16.294,11         |
| 39120   | Multes per infraccions de l'ordenança de circulació | 37.107,73           | 91,73% | 34.039,67         |
|         | <b>Total</b>  | <b>1.043.265,16</b> |        | <b>984.499,87</b> |

### 2013 i anteriors (N-6 i anteriors)

| Capítol | Concepte  | Saldo a 31/12/2019  | %      | Dotació             |
|---------|---|---------------------|--------|---------------------|
| 1       | Impostos directes                                   | 1.728.694,04        | 95,36% | 1.648.401,01        |
| 2       | Impostos indirectes                                 | 220.857,52          | 98,48% | 217.499,25          |
| 3       | Taxes i altres ingressos                            | 580.813,17          | 95,25% | 553.252,22          |
| 5       | Ingressos patrimonials                              | 50.093,01           | 98,31% | 49.247,84           |
| 39120   | Multes per infraccions de l'ordenança de circulació | 135.335,17          | 95,00% | 128.571,21          |
|         | <b>Total</b>  | <b>2.715.792,91</b> |        | <b>2.596.971,52</b> |





### Resum tots els anys


| Capítol | Concepte  | Saldo a 31/12/2019   | Dotació              |
|---------|---|----------------------|----------------------|
| 1       | Impostos directes                                   | 19.708.446,94        | 15.076.497,90        |
| 2       | Impostos indirectes                                 | 915.586,05           | 778.999,49           |
| 3       | Taxes i altres ingressos                            | 7.038.212,79         | 5.209.277,00         |
| 5       | Ingressos patrimonials                              | 203.230,05           | 122.974,60           |
| 39120   | Multes per infraccions de l'ordenança de circulació | 4.704.531,26         | 4.027.765,01         |
|         | <b>Total</b>  | <b>32.570.007,09</b> | <b>25.215.514,00</b> |

## 5.2. ESTIMACIÓ DE LA DOTACIÓ CORRESPONENT A ALTRES DRETS PRESSUPOSTARIS

En relació a l'estimació de la dotació corresponent als altres drets pressupostaris (capítols 4 i 7 de l'estat d'ingressos) s'ha realitzat una anàlisi de raonabilitat sobre l'esperança de cobrament de cada un dels drets que integren la base de càlcul objecte d'estimació.

El Servei de Comptabilitat ha requerit als responsables dels centres gestors per tal que fonamentin el cobrament dels drets pendents, arribant-se, finalment, a la següent dotació:

| Exercici | Aplicació pressupostària | Concepte   | Import de la dotació | Centre gestor     |
|----------|--------------------------|--|----------------------|-------------------|
| 2002     | 77000                    | Conveni per la rehabilitació de l'edifici municipal ""Despatx Lluch"".                                   | <b>138.232,79</b>    | URBANISME         |
| 2010     | 75060                    | Conveni per ampliació i reforma del CAP del Merinals (Anualitat 2009)                                    | <b>136.737,38</b>    | SALUT             |
| 2011     | 45069                    | Conveni proj. intervenció integral en els teixits urbans i socials del Sud de Sabadell (anualitat 2011). | <b>489,24</b>        | SERVEIS ECONÒMICS |
| 2017     | 75060                    | (a compte) 2017. Contracte programa Fitxa 19.2. Serveis d'atenció a la infància i adolescència (SIFE)    | <b>14.420,33</b>     | ACCIÓ SOCIAL      |
| 2018     | 46100                    | Subvenció finançament en l'àmbit de joventut.  | <b>160,00</b>        | DRETS CIVILS      |
|          |                          | <b>TOTAL</b>   | <b>290.039,74</b>    |                   |





### 5.3. ESTIMACIÓ DE LA DOTACIÓ CORRESPONENT A DRETS NO PRESSUPOSTARIS


Pel que respecta a l'estimació de la dotació corresponent als drets no pressupostaris, s'ha realitzat una anàlisi de raonabilitat sobre l'esperança de cobrament de cada un dels drets que integren la base de càlcul objecte d'estimació.

#### Drets No Pressupostaris

| COMPTE | CODI  | Concepte  | Saldo a 31/12/2019 | Dotació a realitzar 31/12/2019 |
|--------|-------|---|--------------------|--------------------------------|
| 4400   | 10042 | DEUTORS PER IVA                                     | 101.406,59         | 0,00                           |
| 4490   | 10010 | OOAA OAMA- DRETS PENDENTS DE COBRAMENT              | 1.347,88           | 1.347,88                       |
| 4490   | 10011 | OOAA ATSA- DRETS PENDENTS DE COBRAMENT              | 3.042,55           | 3.042,55                       |
| 4700   | 10040 | PROVISIÓ DE FONS                                    | 12.492,45          | 0,00                           |
| 4490   | 10900 | HISENDA PÚBLICA, DEUTORA PER IVA                    | 311.038,50         | 0,00                           |
| 4709   | 10043 | H.P. DEUTORA PER IMPOST SOCIETATS - SABADELL INNOVA | 2.343,83           | 0,00                           |
| 5660   | 10300 | FIANCES I DIPÒSITS CONTITUITS                       | 4.816,38           | 10,43                          |
|        |       | <b>TOTAL</b>  | <b>436.488,18</b>  | <b>4.400,86</b>                |

### 5.4. RESUM DE L'ESTIMACIÓ

Derivat de tot l'anteriorment exposat, l'import dels saldos de cobrament dubtós a realitzar i que ha de figurar en l'Estat del Romanent de Tresoreria a obtenir de la liquidació de l'exercici 2019 ascendeix a un total de **25.509.954,60 euros** d'acord amb el següent detall:



Esta es una copia impresa del documento electrónico (Ref: 956026 MY43V-VQJ2Y-P4XVK 694AC83D3F1ABF15ABFC84BF0148336E1951CF15) generada con la aplicación informática Firmadoc. El documento está FIRMADO. Mediante el código de verificación puede comprobar la validez de la firma electrónica de los documentos firmados en la dirección web que le proporciona la entidad emisora de este documento.



| SALDOS DE DUBTÓS COBRAMENT LIQUIDACIO EXERCICI 2019     |  |                          |               |
|---|--|--------------------------|---------------|
| A   | TRIBUTS I ALTRES INGRESSOS DE DRET PÚBLIC LLEVAT DE MULTES DE CIRCULACIÓ | DOTACIÓ GLOBAL           | 21.187.748,99 |
| B   | MULTES DE CIRCULACIÓ   | DOTACIÓ GLOBAL           | 4.027.765,01  |
| C   | ALTRES DRETS PRESSUPOSTARIS  | DOTACIÓ INDIVIDUALITZADA | 290.039,74    |
| D   | DRETS NO PRESSUPOSTARIS  | DOTACIÓ INDIVIDUALITZADA | 4.400,86      |
| AJUST A REALITZAR EN L'ESTAT DEL ROMANENT DE TRESORERIA |  |                          | 25.509.954,60 |


Així les coses i a títol de contrast, s'ha efectuat una comparativa de l'import obtingut en relació als diferents pronunciaments –legals i doctrinals- tant dels òrgans estatals (Text Refós de la Llei Reguladora de les Hisendes Locals) com autonòmics (Direcció General de Política Financera, Assegurances i Tresor i Sindicatura de Comptes de Catalunya). En tots els casos, la dotació plantejada supera els citats llindars, i per tant, es dona compliment, tant a la xifra continguda, com a la metodologia emprada.

Conseqüentment, és procedent la dotació, de conformitat amb la normativa comptable d'aplicació, del deteriorament de valor de crèdits per aquest import.

Aquest és l'informe que formula la Intervenció General de l'Ajuntament de Sabadell sobre el resultat de l'avaluació de l'estimació del saldo de dubtós cobrament de l'exercici 2018 i el resultat de l'aplicació dels criteris determinants dels drets de difícil o impossible recaptació de l'exercici 2019.

Montserrat Jorba i Muñoz

Viceinterventora



Esta es una copia impresa del documento electrónico (Ref: 956026 MY43V-VQJ2Y-P4XVK 694AC83D3F1ABF15ABFC84BF0148336E1951CF15) generada con la aplicación informática Firmadoc. El documento está FIRMADO. Mediante el código de verificación puede comprobar la validez de la firma electrónica de los documentos firmados en la dirección web que le proporciona la entidad emisora de este documento.