

Memòria Policia Municipal Sabadell



2024



Ajuntament de
Sabadell

policia municipal



Índex

1.	Incidències Policia Municipal	4
1.1.	Novetats policials.....	5
1.2.	Tipologies de serveis.....	6
1.3.	Distribució de serveis per districtes.....	6
1.4.	Distribució de serveis per mesos, dies i franges horàries 2024.....	7
2.	Punts, campanyes i serveis planificats durant el 2024.....	8
3.	Procediments penals 2024	9
3.1.	Procediments penals per districte	10
3.2	Procediments penals per mesos	10
3.3	Altres tràmits realitzats	11
3.4	Oficis judicials tramitats	11
4	Detencions realitzades 2024	12
5	procediments administratius.....	13
5.1	Tinença de substàncies i/o consum.....	13
5.2	Tinença i/o utilització d'armes	13
5.3	Altres procediments administratius	13
6	Indisciplina viària i trànsit.....	14
6.1	Delictes contra la seguretat del trànsit	14
6.2	Alcoholèmies i/o drogues.....	15
6.3	Denúncies de trànsit.....	16
6.4	Denúncies indisciplina viària VMP, mes habituals realitzades durant el 2024.....	16
6.5	Punts amb mes denúncies VMP 2024.....	17
7	Accidents	18
7.1	Total d'accidents a la ciutat	18
7.2	Accidents amb ferits i relació ferits greus / lleus per any.....	18
7.3	Comparativa objectius PLSV – Accidents de trànsit	20
7.4	Mapa localització accidents greus.....	21
7.5	Causes dels accidents greus i/o mortals 2024	21
7.6	Accidents per tipologia 2024.....	22
7.7	Vehicles i vianants implicats en accidents.....	22
7.8	Mapa accidents per districtes 2024	23
7.9	Accidents per mesos i franges horàries 2024.....	24
8	Atropellaments 2024	25
8.1	Relació entre accidents i atropellaments	25
8.2	Atropellaments per edat dels vianants i franja horària 2024.....	25

9 Accidents VMP.....	26
10 Serveis unitats	27
10.1 SAV (Servei atenció a la víctima)	27
10.1.1 Expedients al SAV i motiu de les atencions	27
10.1.2 Procedència dels expedients oberts.....	27
10.1.3 Diligències ins en seguiment per part del SAV	28
10.1.4 Canal de les atencions del SAV	28
10.2 Unitat Policia Administrativa i Civisme (UPAC).....	29
10.3 Unitat proximitat estratègica.....	29
10.4 Unitat d’anàlisi de dades (UAD)	30
10.5 Unitat de drons.....	30
10.6 Unitat Canina (UCA)	30
10.7 Unitat d’educació viària.....	31
10.8 Unitat d’atestats (UAT)	31
10.9 Unitat Vigilància Rural (UVR).....	31
10.10 Unitat de vehicles	31
11 Recursos humans.....	32
11.1 Organigrama Policia Municipal 2024.....	33
11.2 Distribució per unitats	34
12 Realització de cursos durant el 2024	35
13 Compliment dels compromisos de la carta de serveis 2024	36
14 Comunicació	38
14.1 Connexions amb radio Sabadell per l’estat del trànsit 2024.....	38
14.2 Compte X	38

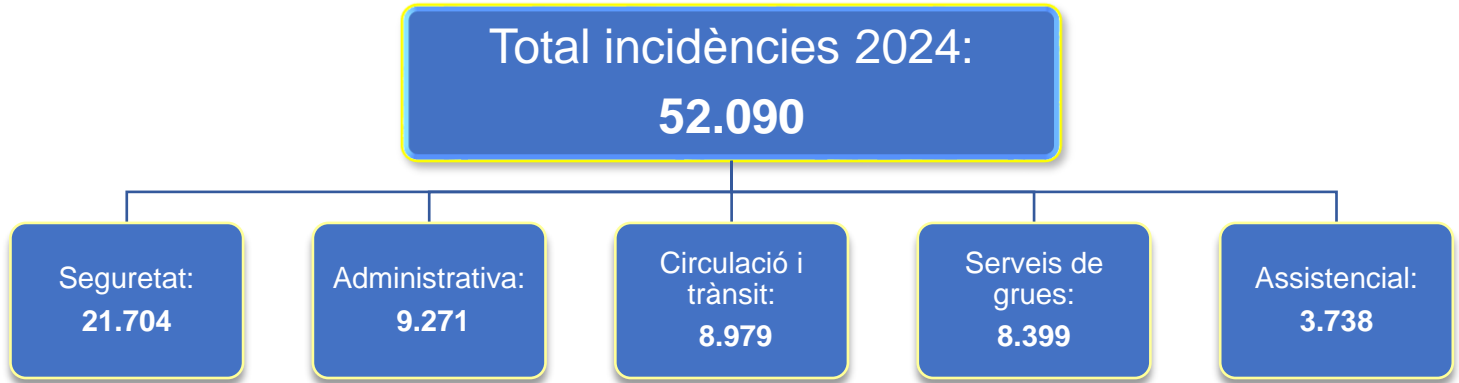
1. Incidències Policia Municipal

Les funcions de la Policia Municipal es divideixen en cinc àmbits, cadascun amb un conjunt d'actuacions diferenciades, però a l'hora interrelacionades:

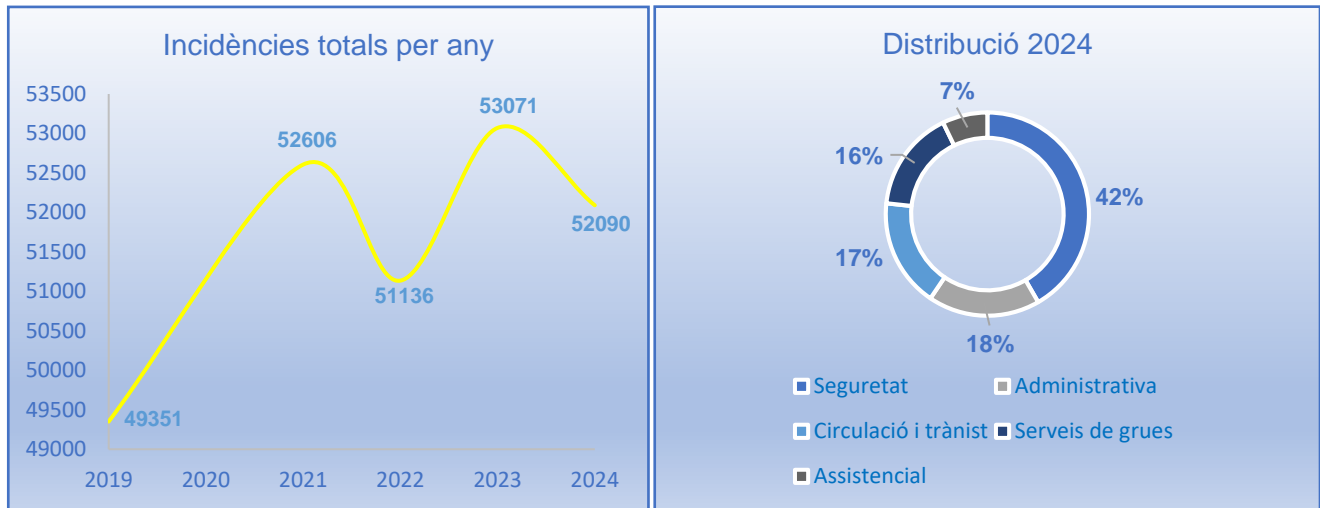
- **Policia de seguretat:** Encarregada de totes les actuacions relacionades amb l'activitat delictiva, tant delictes greus i molt greus com delictes lleus, i de la vigilància d'espais públics. Guarda íntima relació amb les funcions assistencials i comparteix informació amb la resta de cossos de seguretat, adreçant les intervencions a l'autoritat judicial.
- **Policia de circulació i trànsit:** És l'encarregada de dur a terme les actuacions relacionades amb la mobilitat de persones i vehicles als espais públics de la ciutat. Algunes d'aquestes actuacions són: regulació del trànsit, intervencions en accidents de trànsit, educació viària, controls preventius de vehicles i conductors, i elaboració de plans i campanyes de seguretat viària.
- **Policia administrativa:** Aquest àmbit aplega les actuacions adreçades al compliment de les ordenances municipals i de la normativa autonòmica i estatal reguladora de les activitats comercials, industrials, activitats lúdiques o socials i dels usos que es deriven tant als espais de concurrència pública, sotmesos a llicències, com als espais d'activitats privades que alterin la convivència veïnal. Tot amb l'objectiu de garantir el funcionament correcte dels usos i la convivència.
- **Policia assistencial i comunitària:** D'una banda, les actuacions de la policia assistencial són les adreçades a l'atenció primària de la víctima en totes les casuístiques relacionades amb la resta d'àmbits funcionals i en aquells casos de persones relacionades amb la manca de recursos, i posterior derivació als serveis assistencials especialitzats. Les seves actuacions s'adrecen a víctimes de violència de gènere, menors (agressions, absentisme escolar...), grups o col·lectius ciutadans en risc, intervencions en sinistres i calamitats públiques, malalts mentals, persones de la tercera edat, i minories ètniques. D'altra banda, la policia comunitària s'adreça a atendre les demandes de les entitats veïnals i participatives de la ciutat (consells de districte, associacions de veïns, associacions culturals, etc.).
- **Serveis de grues:** El servei de grues es troba adscrit al servei de trànsit, però per la seva magnitud es conceptualitza com un grup de serveis diferenciat. Entre els serveis que realitza es troben: retirada de vehicles estacionats en guals, accidents, vehicles abandonats, reserves d'estacionaments, entre d'altres.

1.1. Novetats policials

A continuació es presenta el total d'incidències realitzades per la Policia Municipal de Sabadell durant l'any 2024. Mes endavant, es pot observar la progressió d'incidències totals durant els últims anys i la distribució en percentatges.

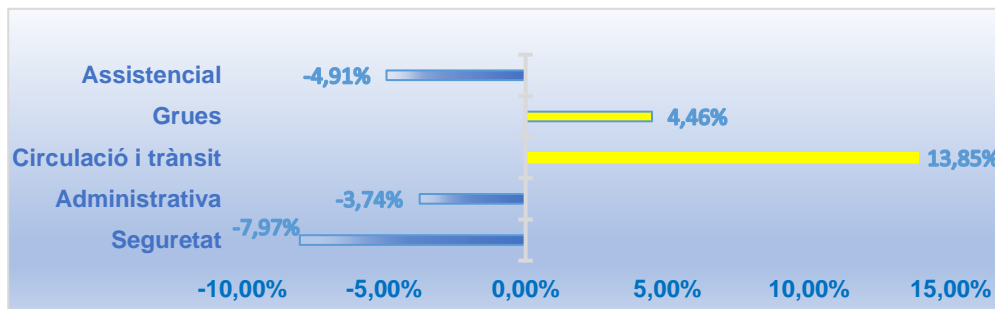


INCIDÈNCIES



Els serveis relacionats amb grues, circulació i trànsit **s'han incrementat respecte el 2023**.

A continuació es pot observar la relació d'increments i disminució a la resta d'incidents.



1.2. Tipologies de serveis

La següent taula recull les dades relatives per tipologies de serveis mes habituals a la ciutat de Sabadell realitzades durant l'any 2024.

Tipologia de servei	Número
Serveis planificats / Seguiments	7441
Retirada de vehicle per estacionar en gual senyalitzat.	2781
Comprovació d'Alarmes disparades	1918
Molèsties de sorolls procedents de la via pública.	1814
Denúncia / Compareixença (Atestats)	1690
Identificació de persones amb caràcter preventiu.	1538
Retirada de vehicle per estar en lloc d'altres reserves.	1439
Situacions Indeterminades	1285
Inspecció de molèsties per sorolls	1284
Retirada de vehicle per estar reserva de minusvàlids.	910
Accident sense ferits	867
Intervenció amb gossos	830
Realització de protecció escolar	754
Baralla entre persones.	649
Recollida de documentació o objectes perduts.	614
Entrega de documentació i complementació d'accions encomanades pels Jutjats	613
Retirada de vehicle per estar en zona de càrrega i descàrrega.	610
Accident amb ferits.	582
Retirada de vehicle per obstaculitzar la circulació.	565
Retirada de vehicle per estacionar en contra-gual senyalitzat.	536
Alcoholèmies.	525
Circulació amb problemes.	510
Persona indisposada	484
Identificació de persones sospitoses.	480
Vehicle abandonat a la Via Pública	445
Control de velocitat.	426
Campanyes del Servei Català de Trànsit	411

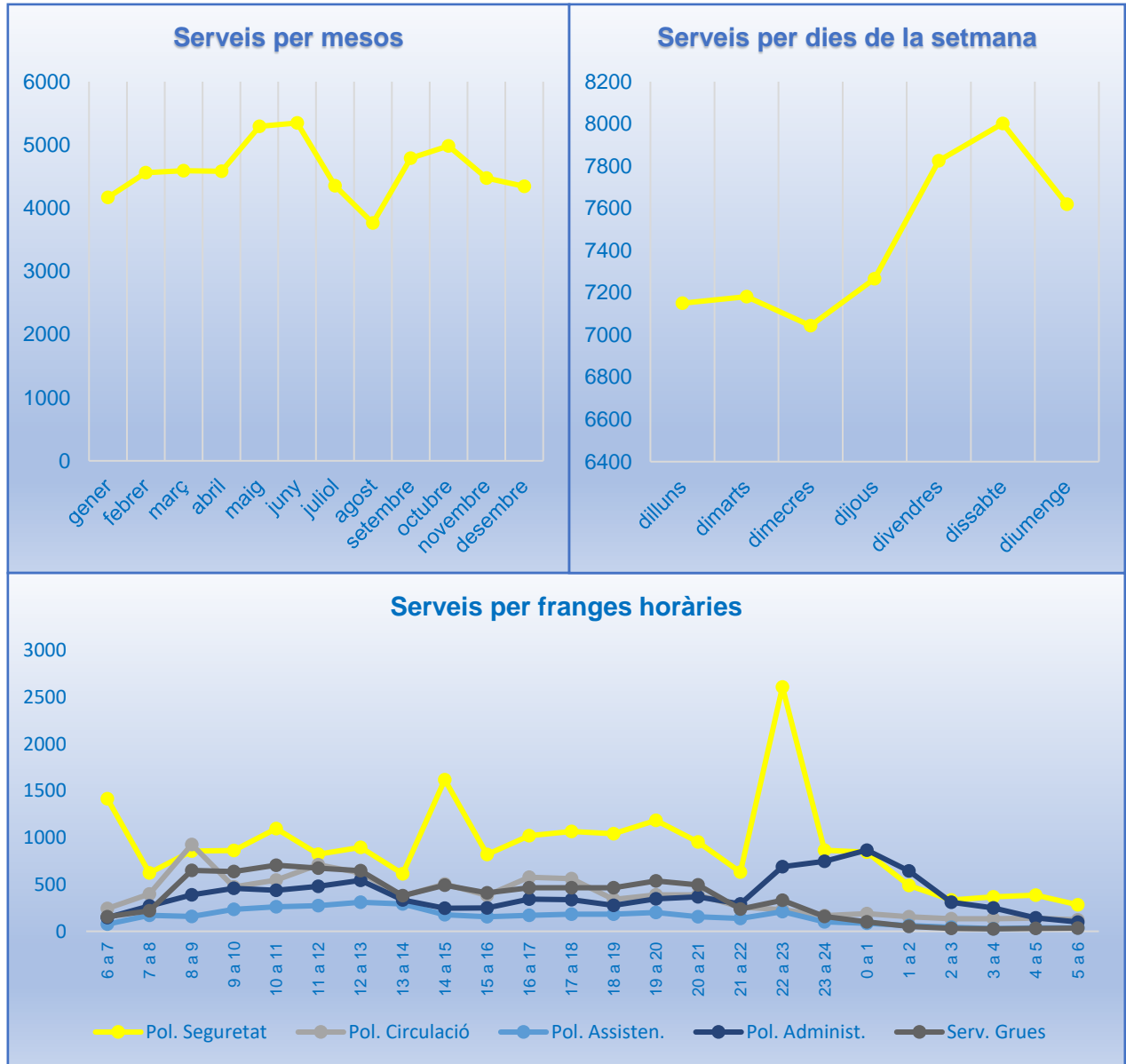
1.3. Distribució de serveis per districtes

A la següent taula es fa un recull de la distribució dels serveis per districtes durant l'any 2024. El districte 1 representa el 27,62% de tots els serveis realitzats.

Districte	Número
Districte 1	14.390
Districte 2	5.992
Districte 3	5.786
Districte 4	6.171
Districte 5	6.235
Districte 6	6.132
Districte 7	1.693
Afores de la Ciutat	2.852
Prefectura	2.839
Total	52.090

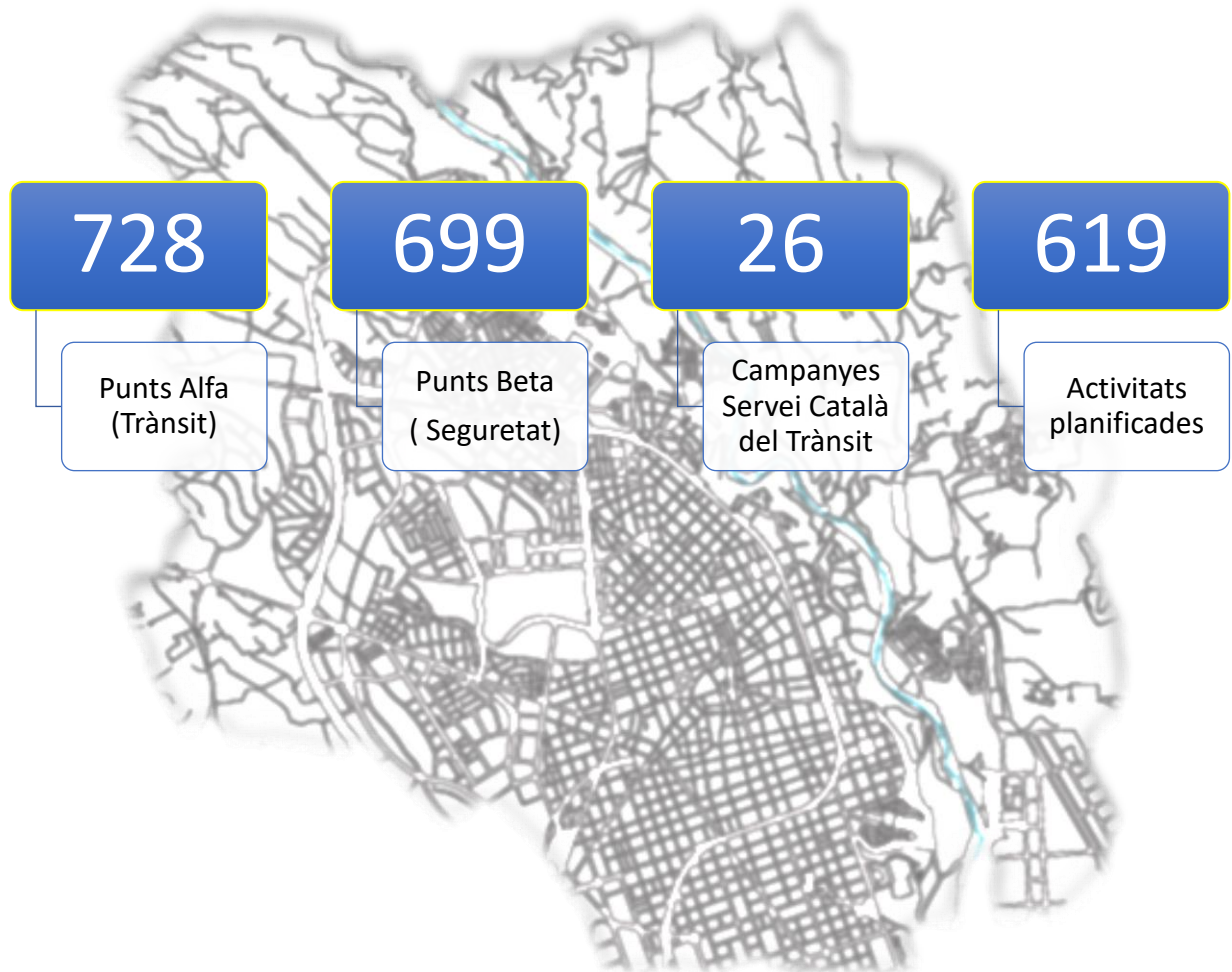
1.4. Distribució de serveis per mesos, dies i franges horàries 2024

Seguidament es pot observar la distribució de les incidències per mesos i dies, on indica un creixement en els serveis a partir d'abril que decreix durant els mesos estivals. A nivell setmanal a partir del dijous hi ha una pujada en el serveis diaris.



2. Punts, campanyes i serveis planificats durant el 2024

Una de les prioritats durant l'any 2024 ha estat la realització de punts de vigilància a la ciutat, en dos versions, Punts Alfa (vigilància del trànsit) i Punts Beta (vigilància de seguretat ciutadana). També s'ha realitzat diferents campanyes del Servei Català del Trànsit.

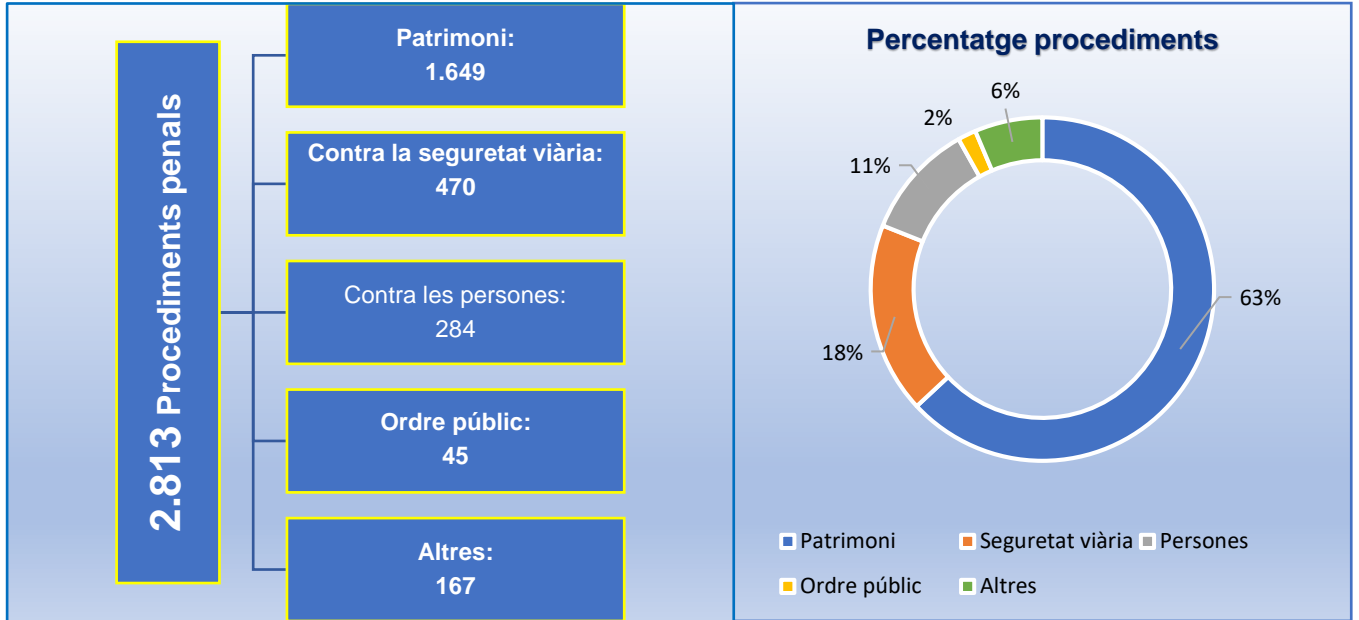


Apart durant tot l'any 2024 s'ha realitzat un total de **619 activitats planificades** com:

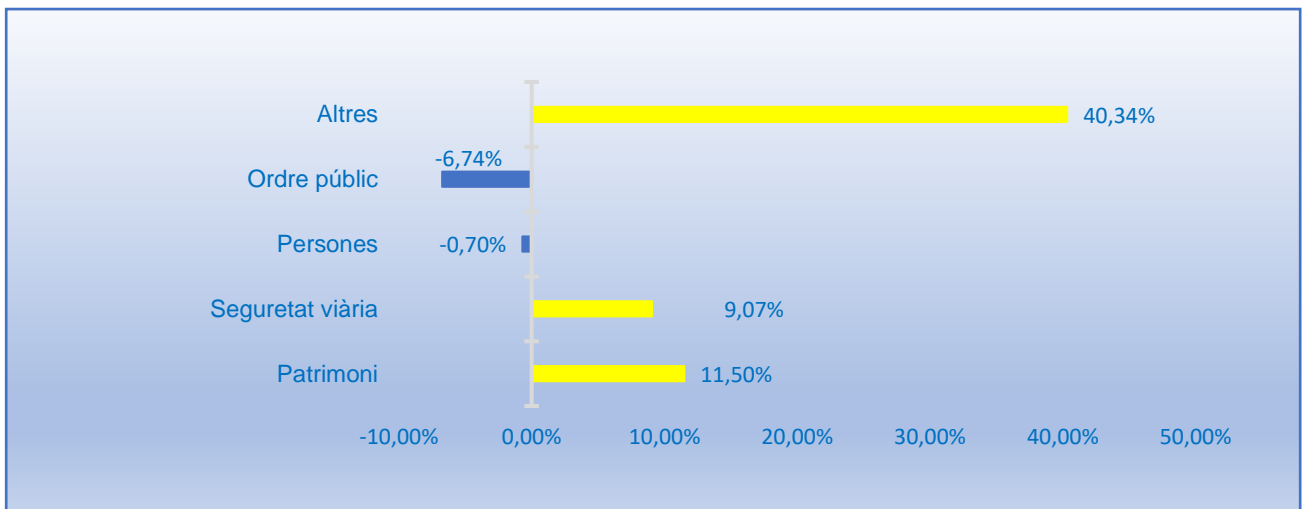
- Cavalcades reis
- Sant Antoni Abad
- Cursa Llanera Trail
- Rues carnestoltes
- Suport obres
- Fires del comerç
- Rodatges
- Competicions esportives
- Fires d'artesanania
- Regulació Partits CE Sabadell
- Festa primavera
- Manifestació dia de la dona
- Flea Market
- Diada Castellera
- Bicicletades
- Via Crucis setmana Santa
- Trabucaires
- Concerts
- Diada Sant Jordi
- Festa de la Salut
- Festival Embassa't
- Festes major barris
- Festa major
- Festival Observa
- Simulacres Escoles
- Reserves estacionament
- Festa Holi
- Manifestacions
- Pla Daga
- ... entre d'altres serveis

3. Procediments penals 2024

A continuació es presenten els procediments penals realitzats a Policia Municipal de Sabadell durant el 2024. També es pot observar el percentatge de distribució per tipologia penal.



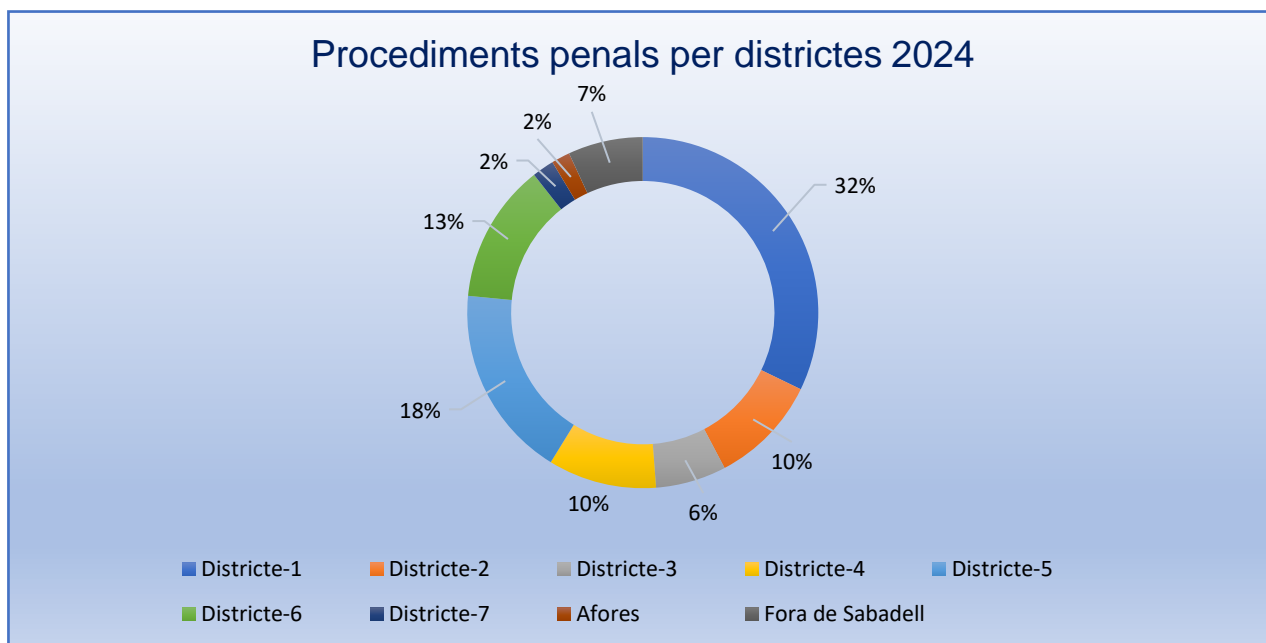
Els procediments realitzats respecte l'any anterior s'han incrementat un 18,89%, i a nivell de detall, els fets relacionats amb ordre públic i contra les persones han disminuït. Tot seguit es pot veure la relació d'incrementos.



3.1. Procediments penals per districte

Un altre punt d'interès a nivell de distribució de procediments penals, es pot observar la variació entre els diferents districtes de la ciutat, durant el 2024, es van produir més al districte 1 i al districte 5.

	Delictes	Delictes lleus	Total
Districte-1	556	349	905
Districte-2	206	78	284
Districte-3	130	53	183
Districte-4	196	85	281
Districte-5	332	167	499
Districte-6	237	124	361
Districte-7	39	18	57
Afores	27	21	48
Fora de Sabadell	91	104	195
Total	1814	999	2.813



3.2 Procediments penals per mesos

	Delictes	Delictes lleus	Total
Gener	169	80	249
Febrer	143	63	206
Març	143	75	218
Abril	154	102	256
Maig	157	82	239
Juny	185	108	293
Juliol	131	93	224
Agost	145	56	201
Setembre	163	87	250
Octubre	155	94	249
Novembre	143	98	241
Desembre	126	61	187
Total	1814	999	2.813

3.3 Altres tràmits realitzats

	2021	2022	2023	2024
Altres tràmits	31	36	26	32
Assessoria jurídica	60	55	57	43
Autoritzacions a menors per viatjar a l'estranger	31	119	98	94
Desaparició de persones	1	2	0	1
Diligències informatives	62	73	106	96
Localització de persones	9	8	7	3
Logística	18	7	17	16
Pèrdua documents i/o objectes	372	393	407	419
Recuperació de documents i/o objectes	56	60	74	65
Recuperació de vehicles sostrets	26	35	60	56
Total	666	788	852	825

3.4 Oficis judicials tramitats

Una de les tasques que realitzem es la del auxili als jutjats, en diferents gestions, com citacions, notificacions, etc..

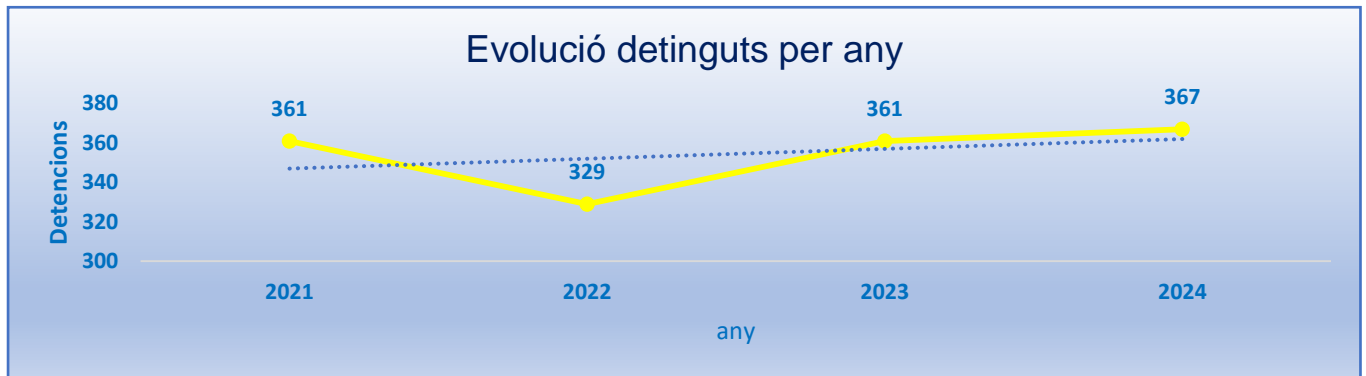
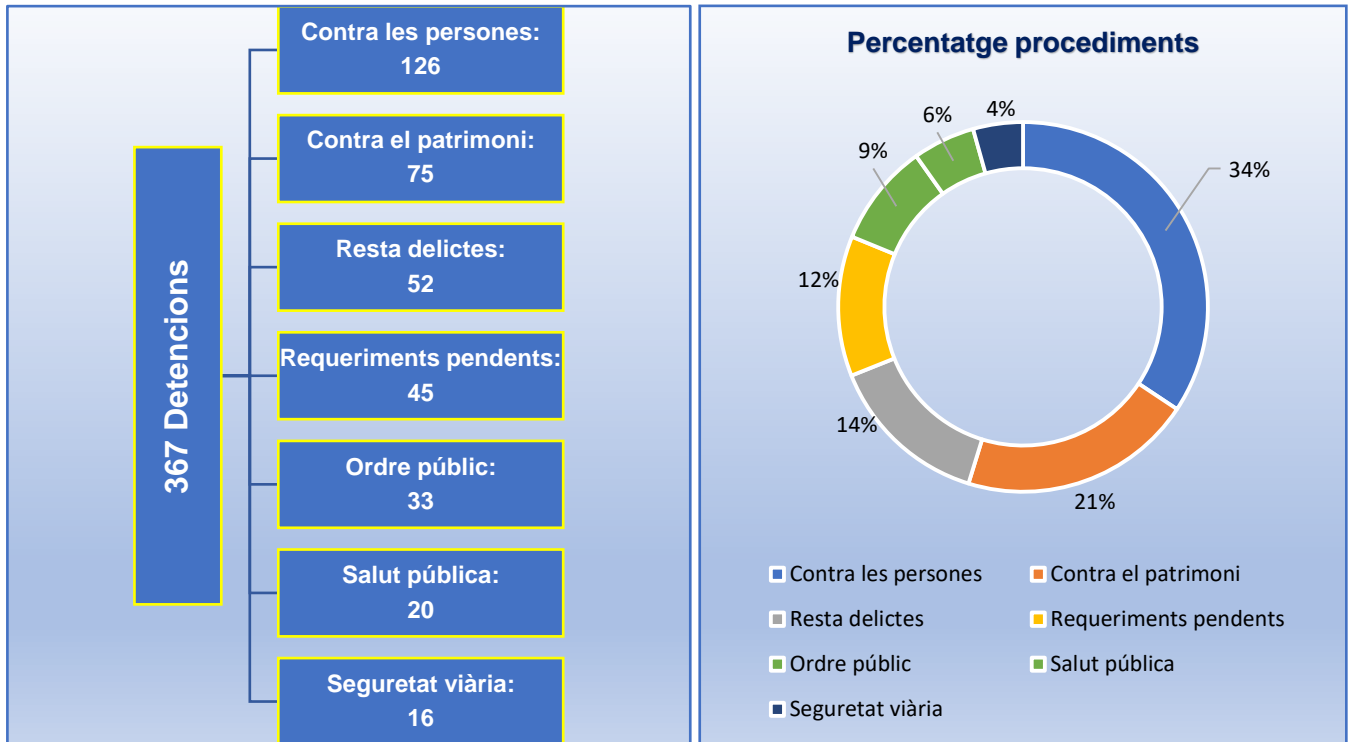
Durant l'any 2024 s'ha arribat a realitzar un total de 1.783 gestions judicials.

Citacions	1605
Notificacions	86
Localitzacions permanents	8
Altres actuacions judicials	84
Total	1783

4 Detencions realitzades 2024

A continuació es poden observar les dades relacionades amb les detencions realitzades per Policia Municipal de Sabadell durant el 2024, també la distribució en percentatges per tipologia i l'evolució dels últims anys.

DETENCIONS



Polícia municipal de Sabadell ha realitzat el 22% del total de les detencions de la ciutat durant 2024, un resultat que es manté de manera similar durant els darrers anys.

5 procediments administratius

Una altra dada a tenir en compte són els procediments realitzats, on es destaquen els procediments administratius relatius a la tinença de substàncies i/o consum i també amb armes.

5.1 Tinença de substàncies i/o consum

	2021	2022	2023	2024
Consum de drogues tòxiques, estupefaents o substàncies psicotròpiques	30	25	30	35
Tinença il·lícita de drogues tòxiques, estupefaents o substàncies psicotròpiques	733	669	926	826
Consum i tinença il·lícita de drogues tòxiques, estupefaents o substàncies psicotròpiques	142	104	115	127
Tinença de drogues relacionades amb diligències	14	25	30	26
Total:	919	823	1101	1014

5.2 Tinença i/o utilització d'armes

	2021	2022	2023	2024
Tinença o utilització d'armes prohibides	14	18	24	47
Tinença/exhibició/utilització d'armes reglamentades fora dels llocs per al seu ús	28	34	43	87
Altres sancions administratives relacionades amb la tinença d'armes	13	5	12	5
Total:	55	57	79	139

5.3 Altres procediments administratius

Tipus	2021	2022	2023	2024
Faltar al respecte/consideració a un agent de l'autoritat	119	91	97	73
Danyar o deslluir béns mobles o immobles	28	17	4	10
Desobediència/resistència als agents de l'autoritat*	97	94	90	56
Escalar edificis/monuments sense autorització	2	0	0	0
Negativa a identificar-se	30	33	24	22
Manifestació de dades falses o inexactes en el procés d'identificació	3	2	1	3
Ocupar un immoble/habitatge/edifici aliè	9	14	16	3
Altres faltes lleus	4	17	7	1
Altres faltes greus*	3287	8	1	1
Altres faltes molt greus	1	0	0	0
Total:	3580	276	240	169

Denúncies per la OOMM civisme que amb entrada en vigor durant el mes de maig de 2024: **196**

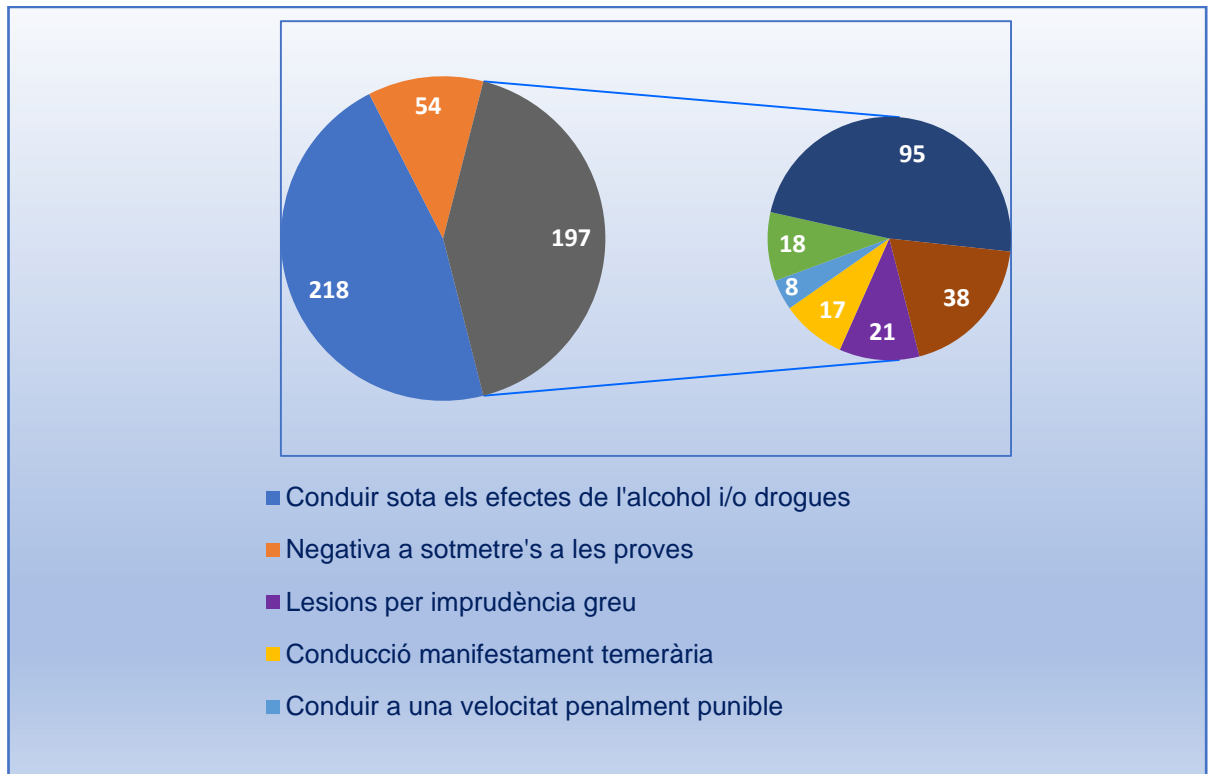
6 Indisciplina viària i trànsit

6.1 Delictes contra la seguretat del trànsit

Durant el 2024 s'han realitzat un **total de 470 procediments relacionats amb delictes contra la seguretat del trànsit**. Un número superior comparativament amb anys anteriors.



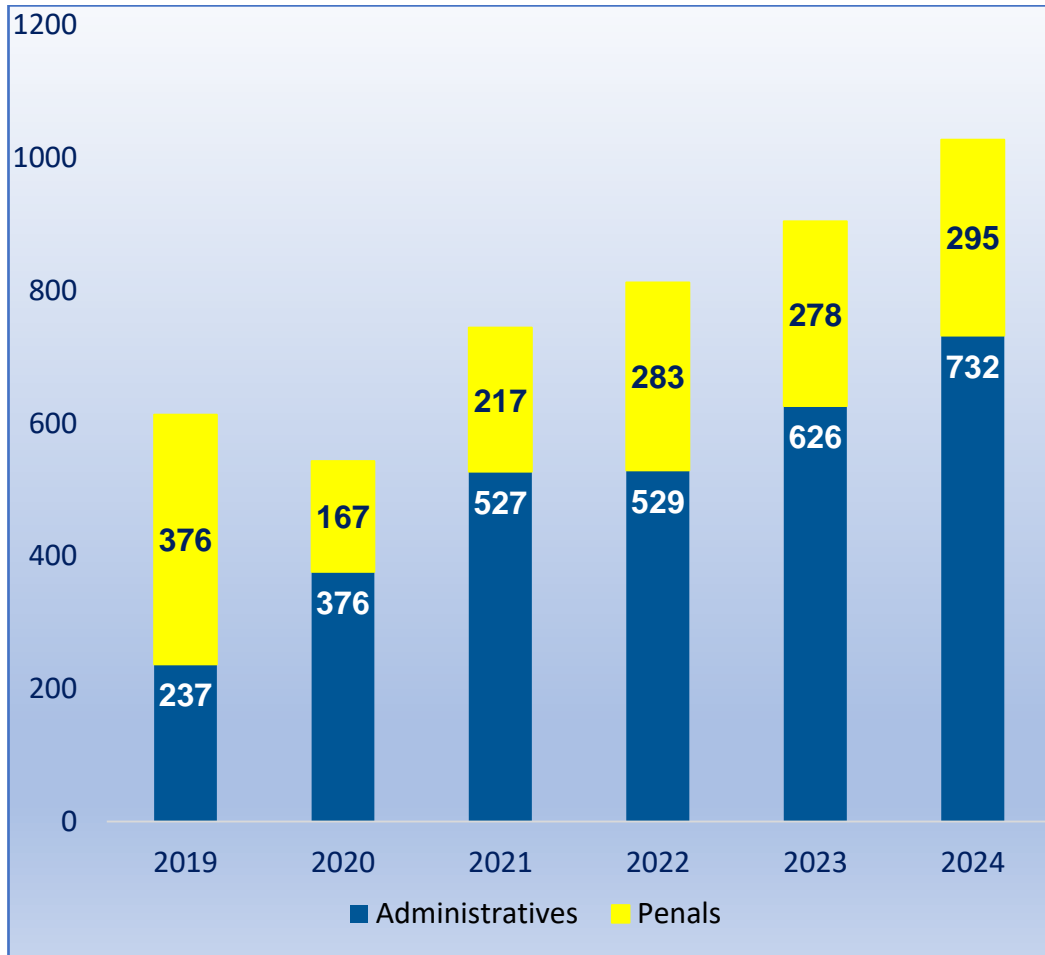
Aquests procediments es distribueixen durant el 2024:



DELICTES TRÀNSIT

6.2 Alcoholèmies i/o drogues

Durant l'any 2024 s'ha realitzat un total de 1.027 procediments relacionats amb alcoholèmies i/o drogues. Fent un total de 732 denuncies administratives i 295 penals, on també com la data anterior s'han realitzat mes que l'any anterior.



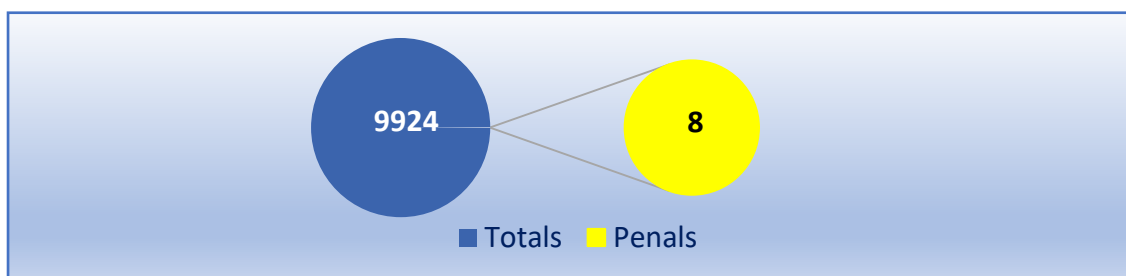
ALCOHOLÈMIES I/O DROGUES

6.3 Denúncies de trànsit

Amb un total de 32.699 denúncies l'any 2024, a continuació es pot observar la distribució d'aquestes. Hi ha un increment en les denúncies a través del radar, també amb el sistema de càmeres OCR i el doble de transports. Aquestes realitzades per la nova unitat de trànsit en la seva majoria.

	2020	2021	2022	2023	2024
Denúncies municipals (excepte radar)	11.429	16.364	16.863	19.844	19.771
Radar (infractors)	1.642	11.238	2.860	6.911	9.454
Denúncies càmeres OCR					462
Servei Català de trànsit	1.191	1.864	2.046	2046	2.881
Transports	24	20	12	51	101
Total	14.286	29.486	21.781	28.826	32.669

De les denúncies realitzades per excés de velocitat a la ciutat, durant el 2024, un total de 8 han estat amb diligències penals.



6.4 Denúncies indisciplina viària VMP, mes habituals realitzades durant el 2024.

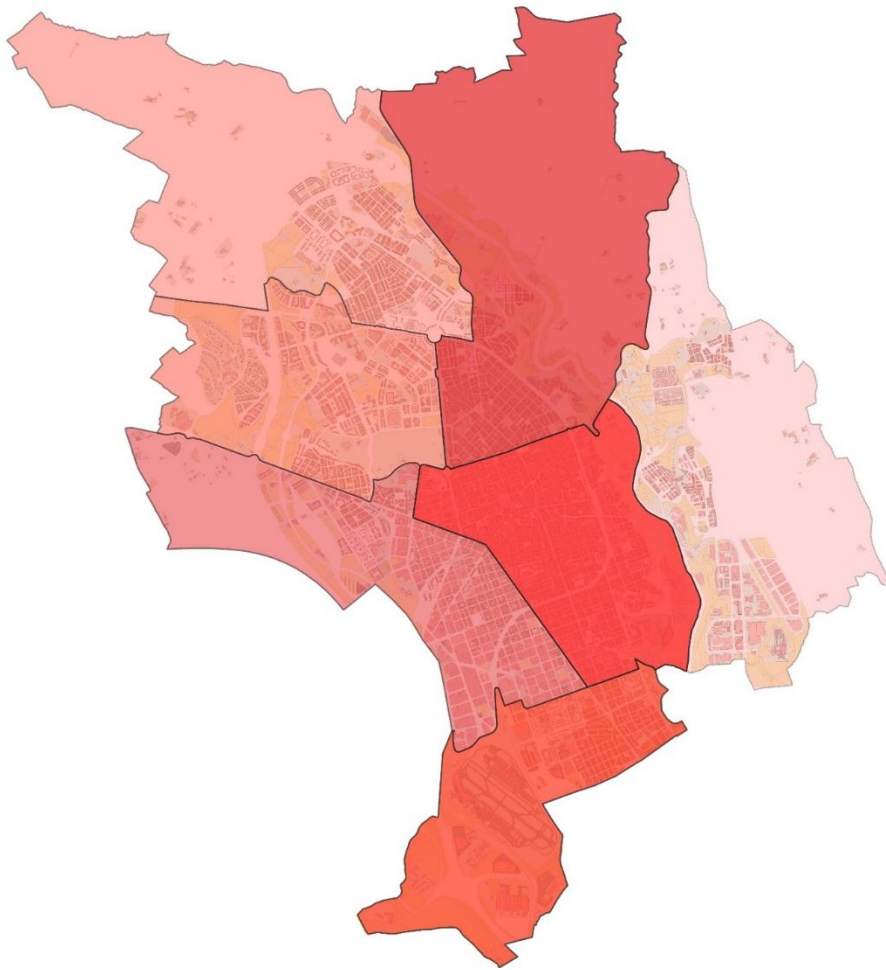
- Zona peatonal: 225
- Transportar nombre de persones superior: 212
- Semàfors: 150
- Aparells o sistemes de comunicació: 157
- Conduir de forma negligent: 45
- No obeir senyals dels agents: 7

Amb un total de denúncies de 867 durant el 2024, comparativament amb el 2023 hi ha un increment del 7,97%.

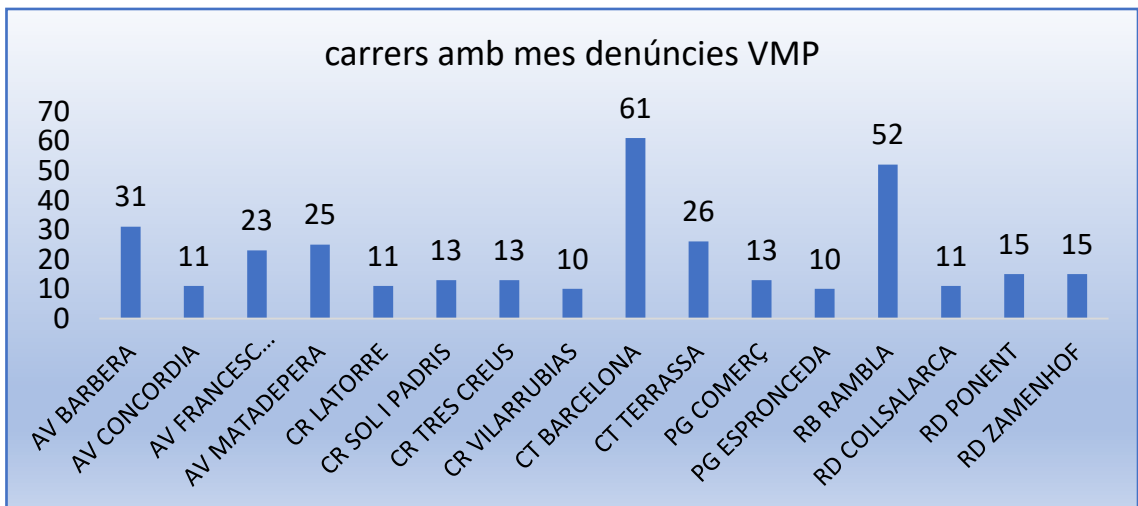
DENÚNCIES TRÀNSIT

6.5 Punts amb mes denúncies VMP 2024

DENÚNCIES VMP



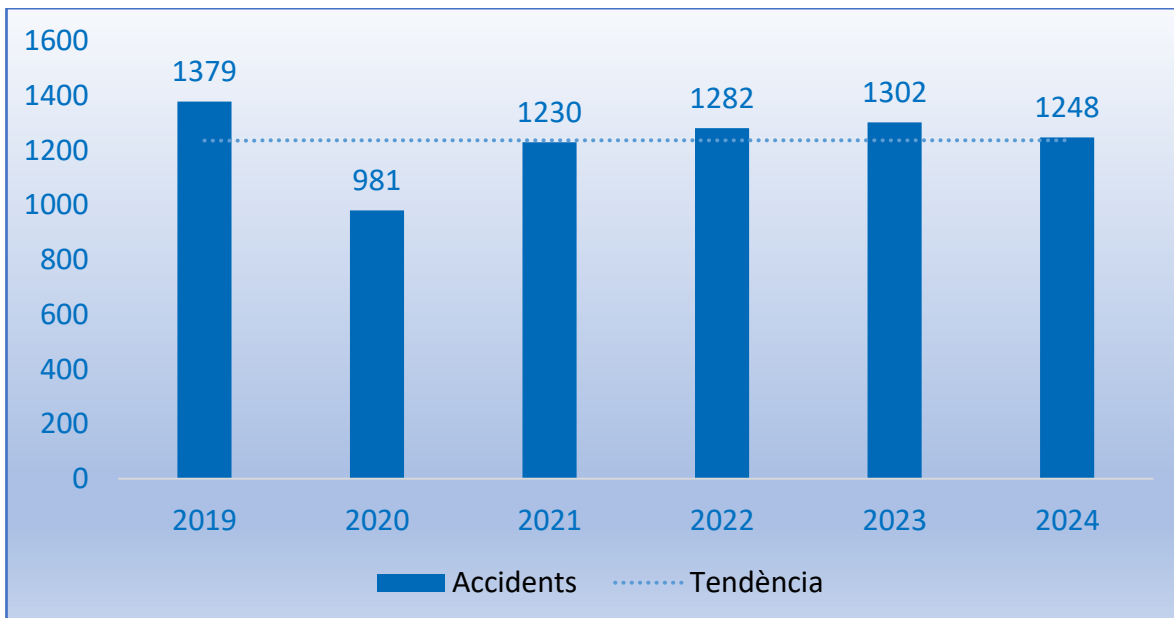
Denúncies per districtes



7 Accidents

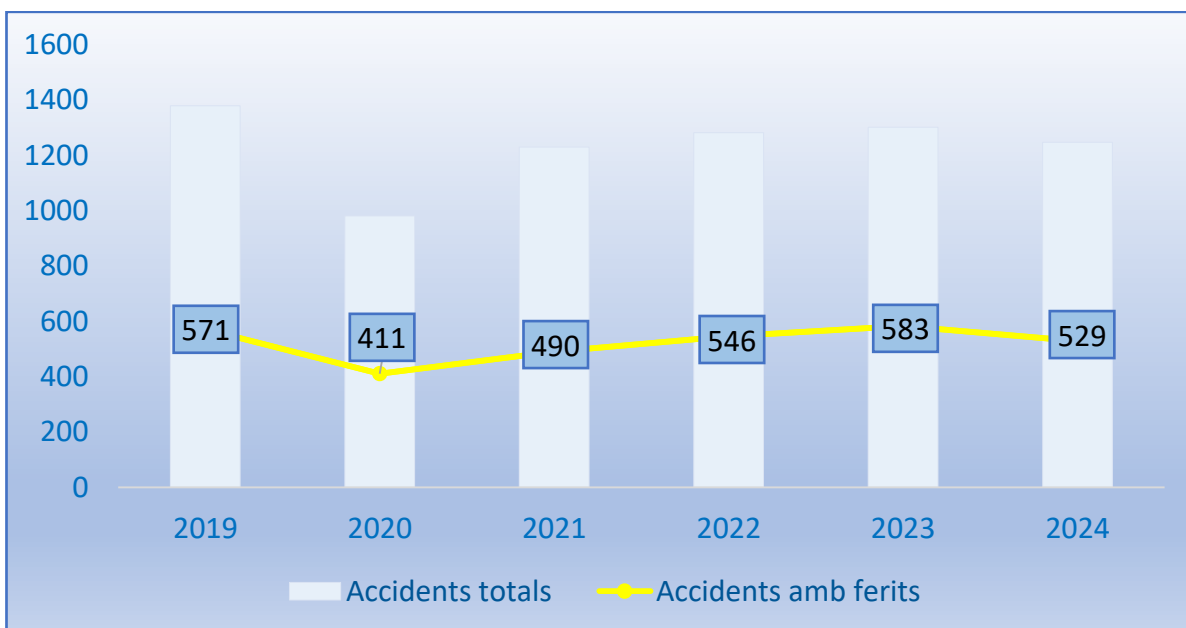
7.1 Total d'accidents a la ciutat

En el següent gràfic es pot observar com durant l'any 2024 es van produir un total de 1.248 accidents a la ciutat, un descens del - 4,15%, respecte l'any anterior. També es presenta la comparativa en els darrers anys, on es pot veure la tendència actual, amb una mitjana del -9.57% des de 2019 fins el 2024.



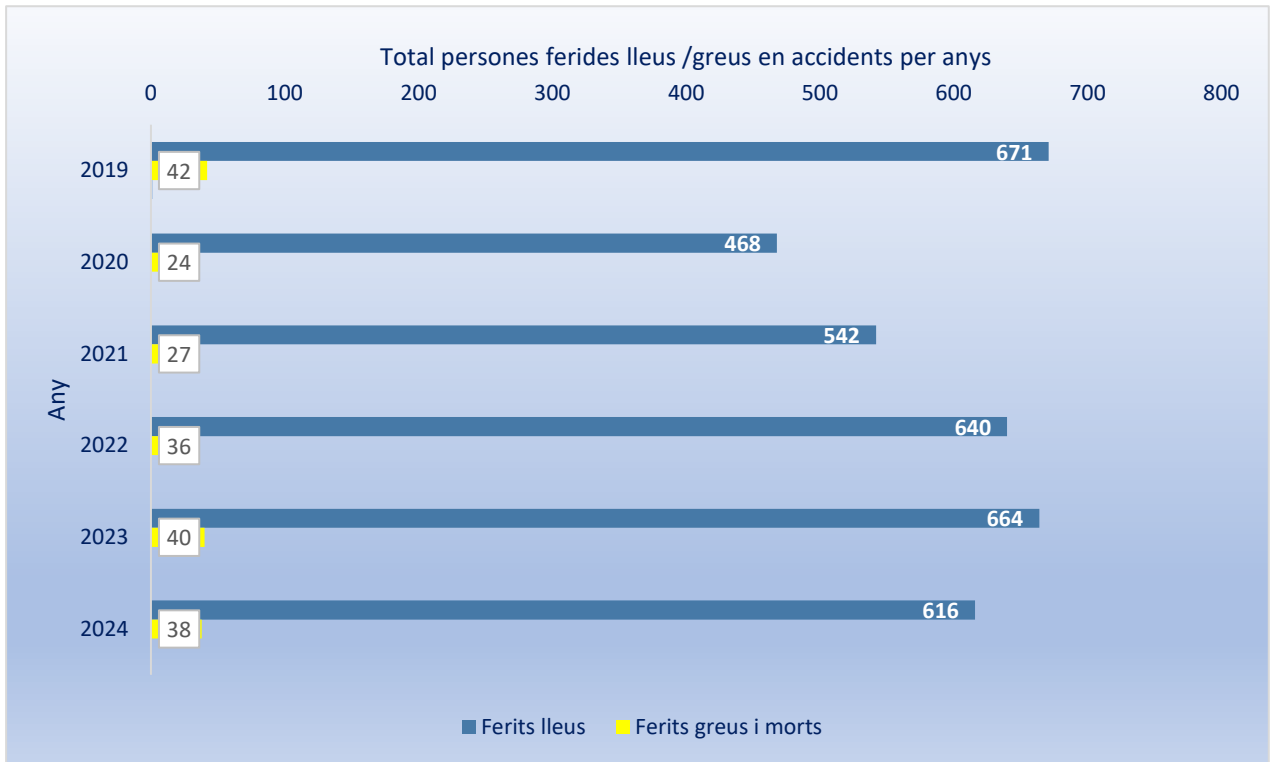
7.2 Accidents amb ferits i relació ferits greus / lleus per any.

Del total dels accidents a la ciutat, es dona la relació de quants han tingut com a resultat persones ferides. Es pot observar també una disminució respecte els dos anys anteriors.



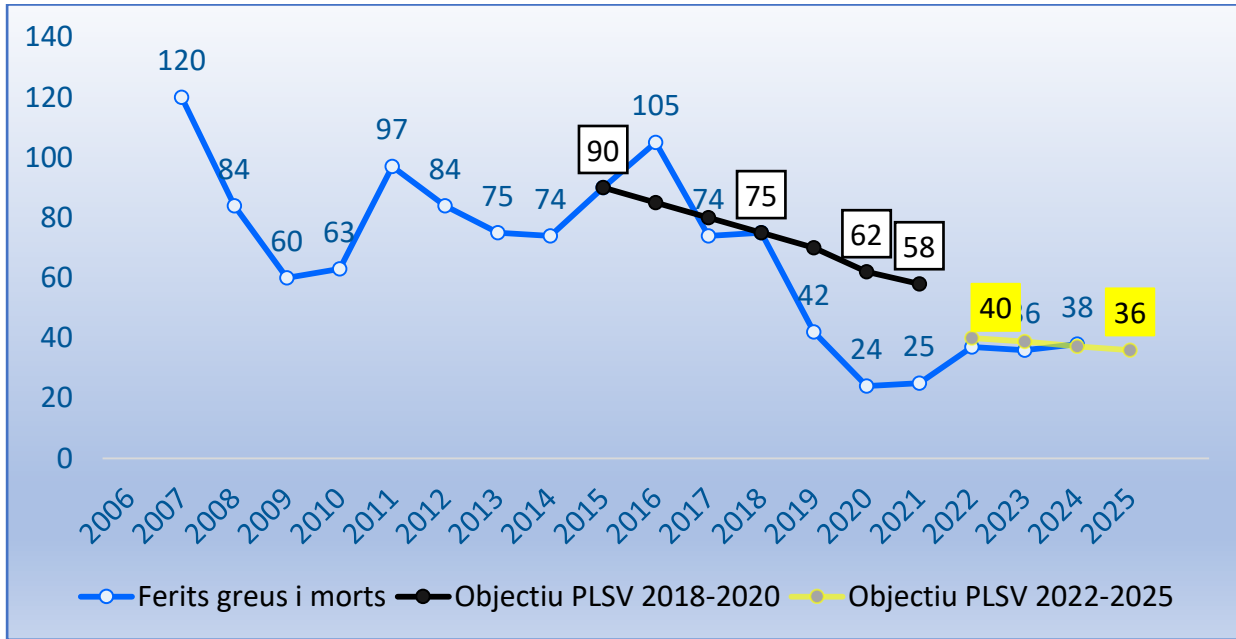
ACCIDENTS

A continuació es presenten les dades de ferits greus respecte el total de persones ferides en accidents per anys. També en aquest cas hi ha una disminució tant en els ferits greus com els lleus.



ACCIDENTS

7.3 Comparativa objectius PLSV – Accidents de trànsit



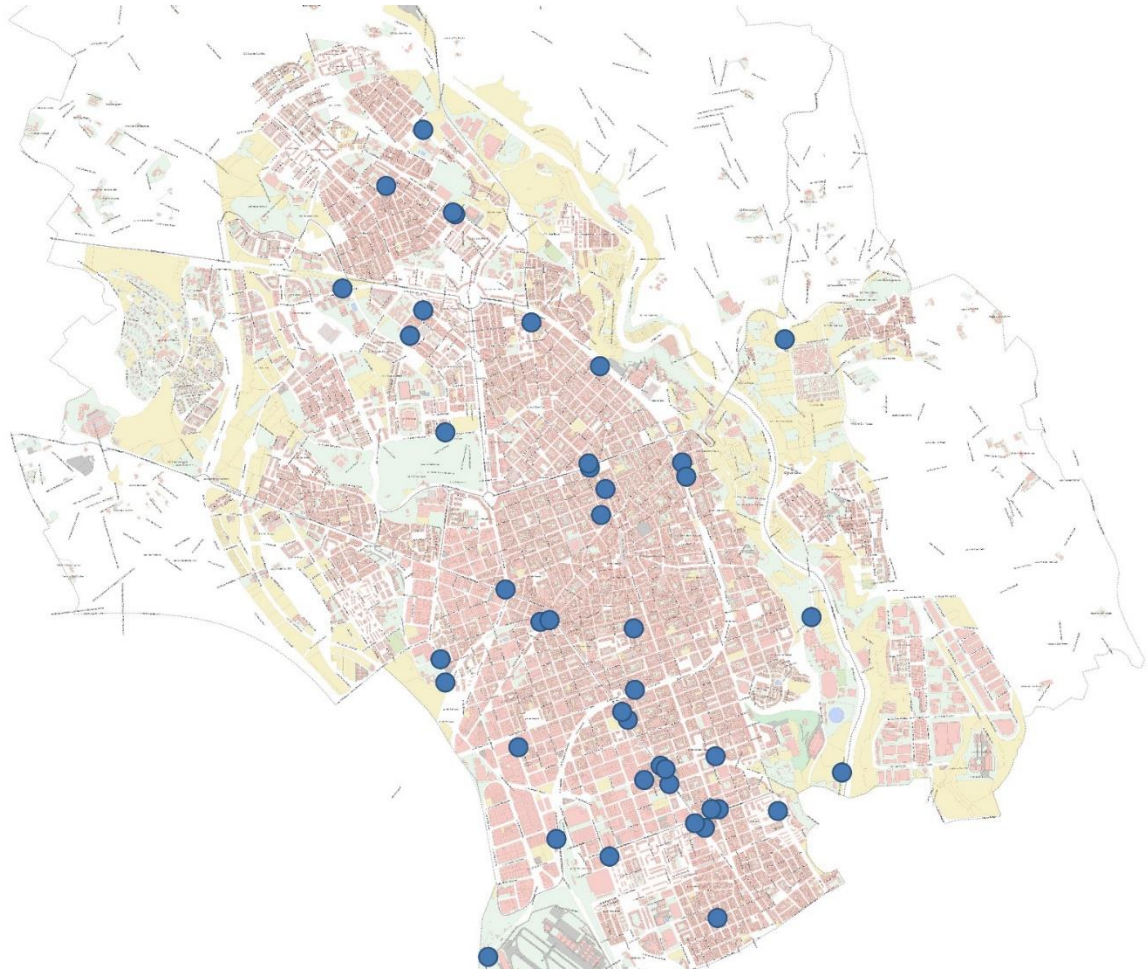
Objectiu PLSV 2018-2020 Reducció del 25% de la mitjana del 2014 i 2015; amb un resultat de reducció del 67%.

Objectiu PLSV 2022 – 2025 Reducció del 15% del resultat del 2019: Consolidat durant el 2024.

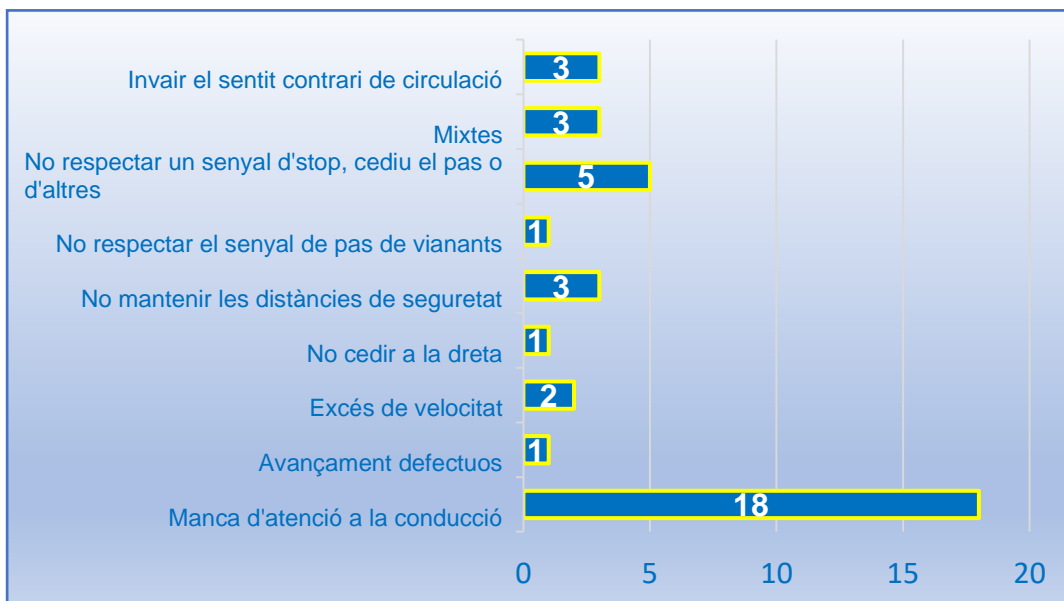
Objectiu visió zero UE: 0 morts i 0 víctimes greus amb seqüeles per a tota la vida a l'any 2050.

ACCIDENTS

7.4 Mapa localització accidents greus



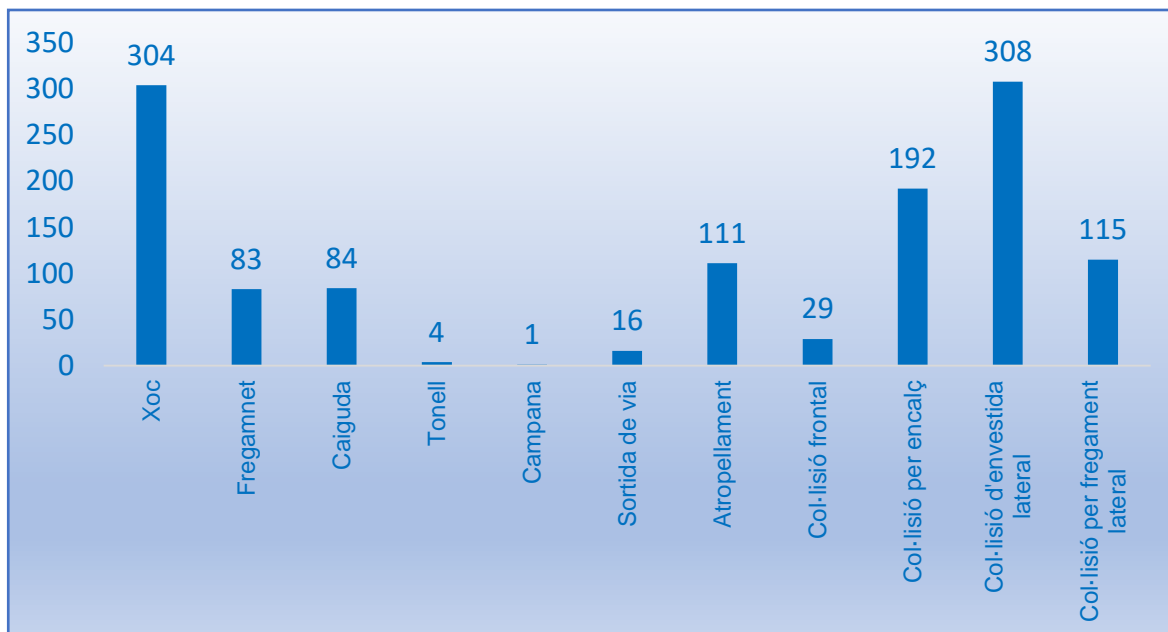
7.5 Causes dels accidents greus i/o mortals 2024



Accidents greus: 37
Accident mortal: 1

7.6 Accidents per tipologia 2024

A continuació es pot comprovar quina es la tipologia més habitual dels accidents a la ciutat



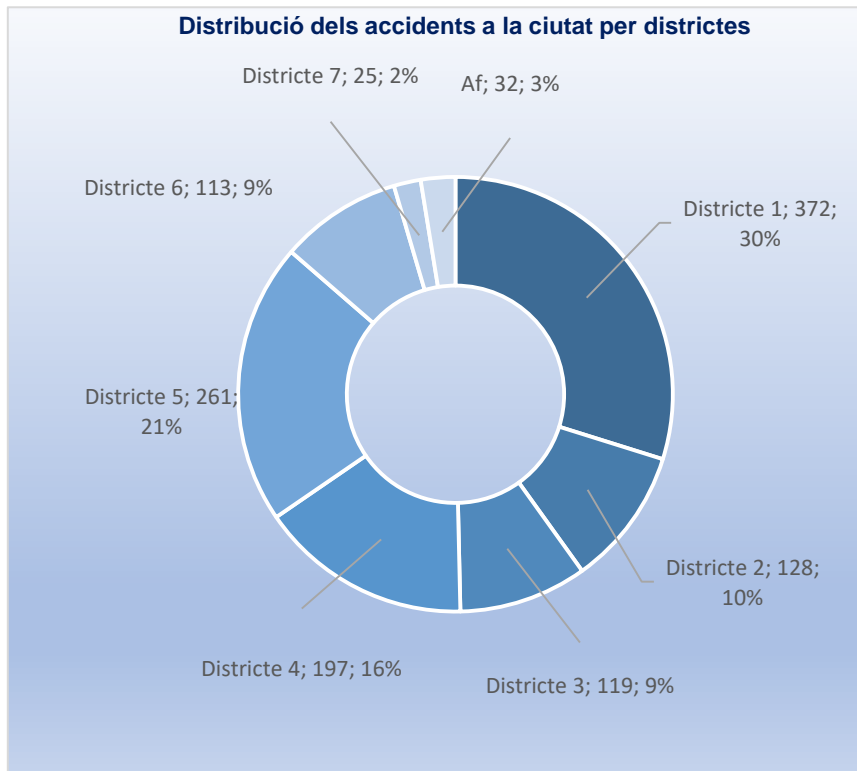
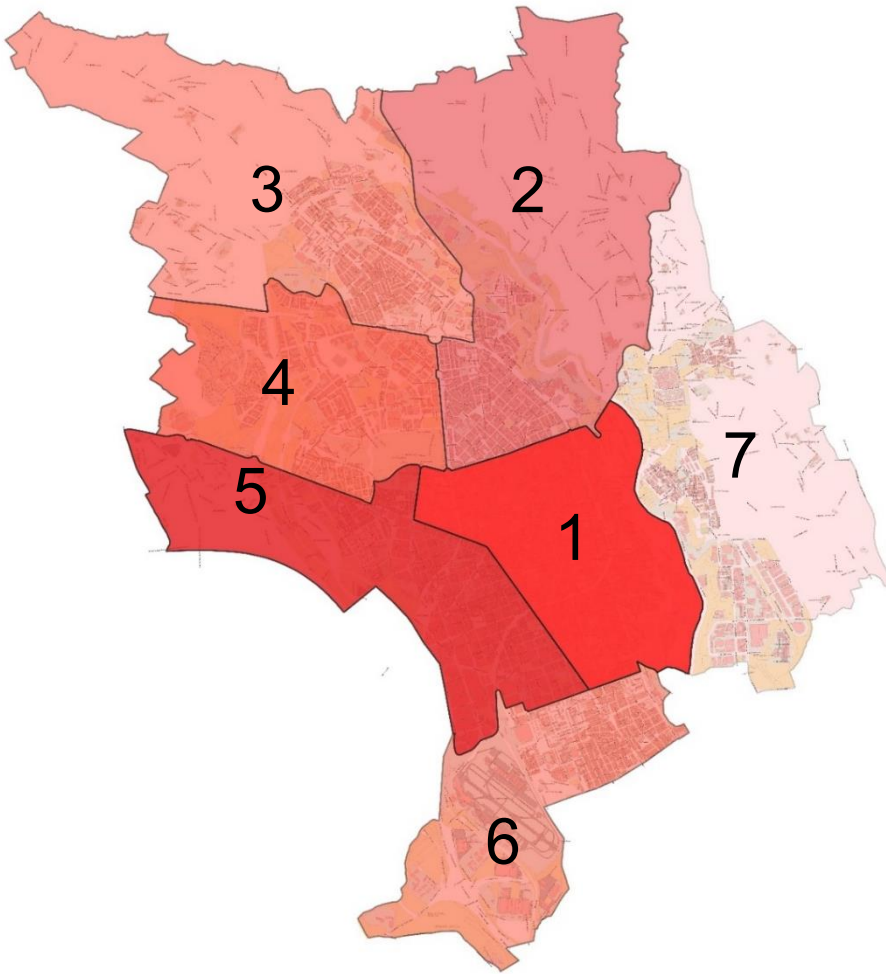
7.7 Vehicles i vianants implicats en accidents

Dels accidents registrats es fa a continuació una relació del tipus de vehicle implicat.

Tipus	Total	II·lesos	Lleus	Greus
Turisme	1589	615	375	23
Furgoneta	154	107	44	33
Ciclomotor	24	9	14	1
Motocicleta	216	61	131	17
Camió	119	108	10	1
Autobús / Autocar	59	41	15	3
Bicicleta	37	8	28	1
VMP	117	25	81	8
Vianants	115	22	79	10

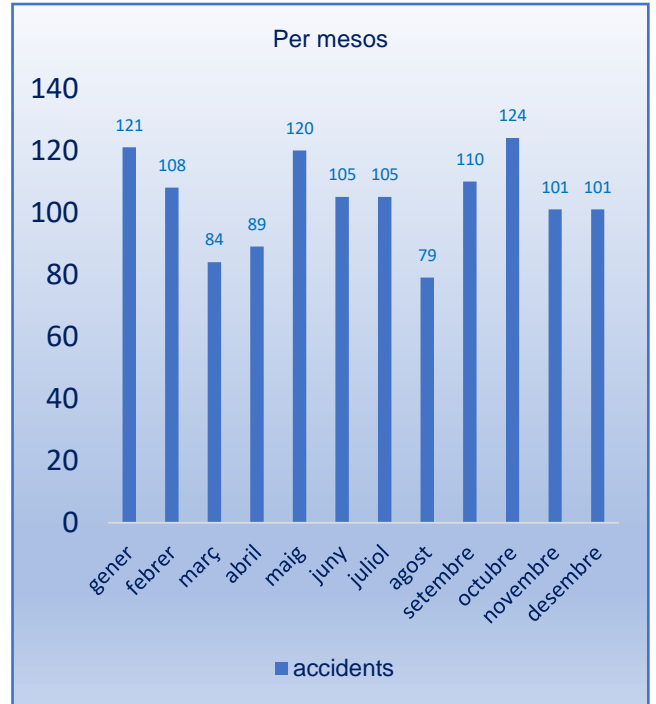
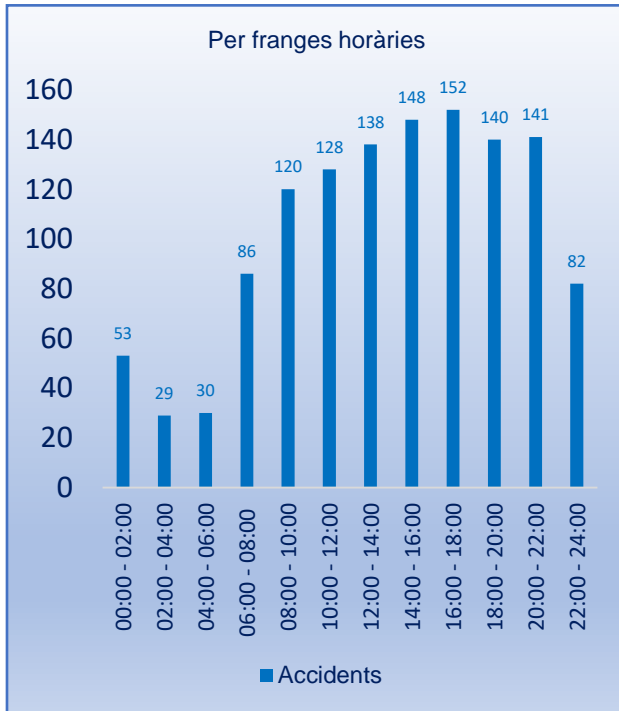
7.8 Mapa accidents per districtes 2024

ACCIDENTS



7.9 Accidents per mesos i franges horàries 2024

Com s'ha realitzat anteriorment amb altres dades, a continuació es pot observar la distribució dels accidents a la ciutat durant l'any 2024 per franges horàries i durant els diferents mesos de l'any.



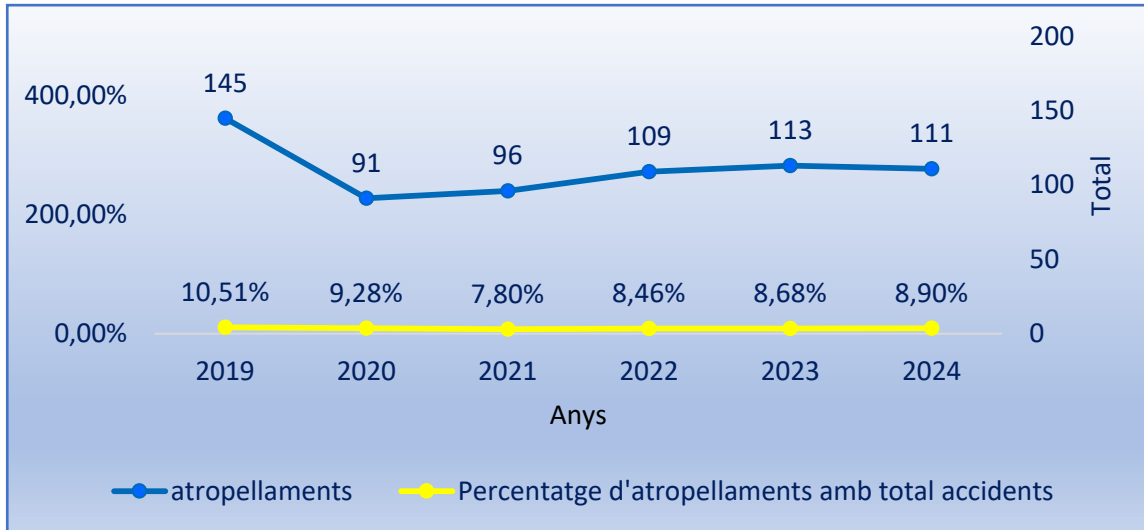
ACCIDENTS

8 Atropellaments 2024

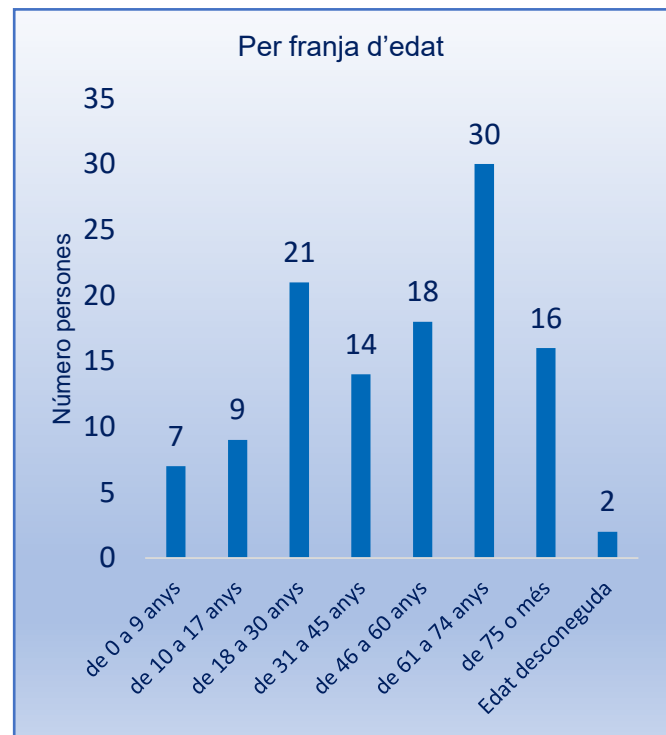
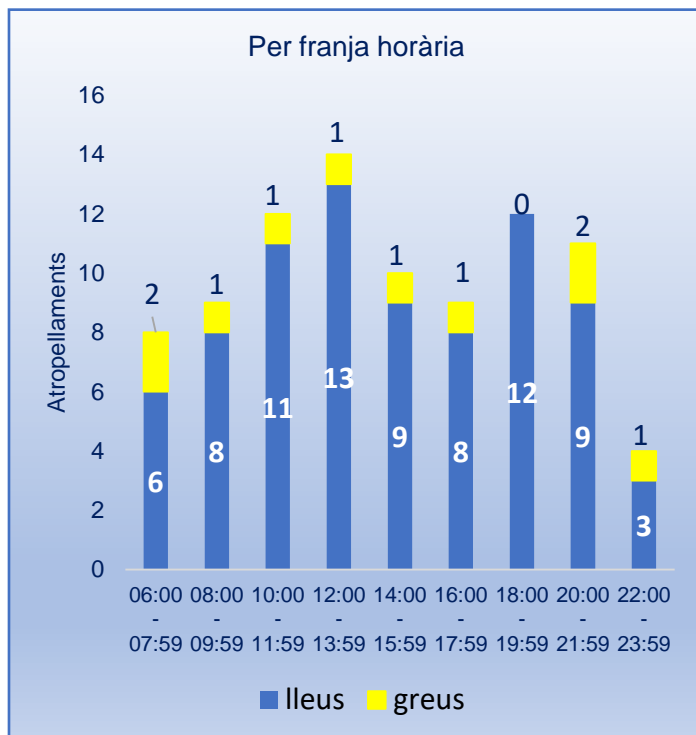
Amb un total de 111 atropellaments registrats a la ciutat durant el 2024, es tracta d'una xifra lleugerament inferior a l'any anterior.

També es pot observar la relació percentual entre els atropellaments respecte el total d'accidents.

8.1 Relació entre accidents i atropellaments



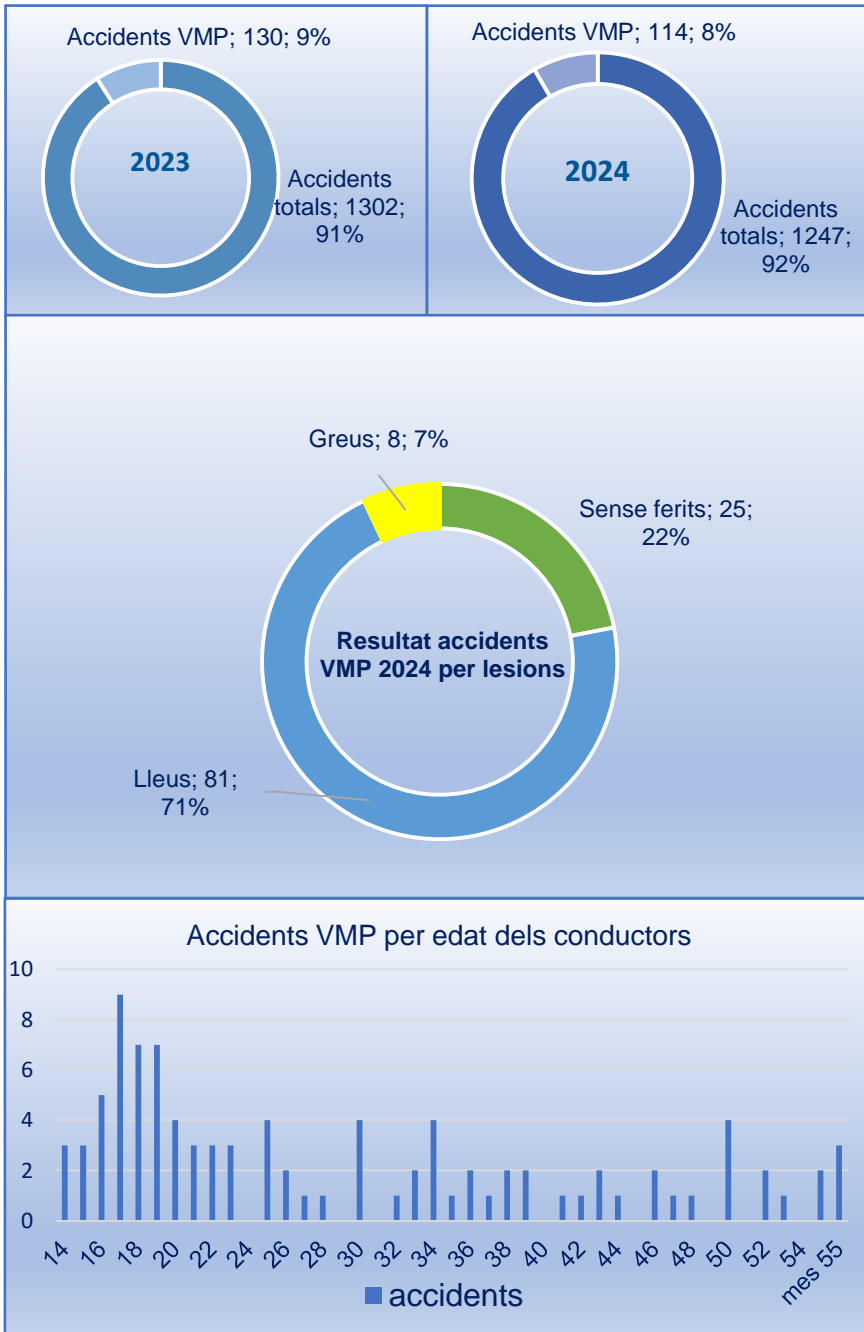
8.2 Atropellaments per edat dels vianants i franja horària 2024



ATROPELLAMENTS

9 Accidents VMP

Un altre punt a destacar aquest any i que s'ha analitzat son els accidents on un Vehicle de mobilitat personal ha estat implicat. Representen el 8% del total d'accidents i la gran majoria de persones presenten lesions lleus (sobre el total de ferits) també es pot veure les franges d'edat amb mes incidents relacionats.

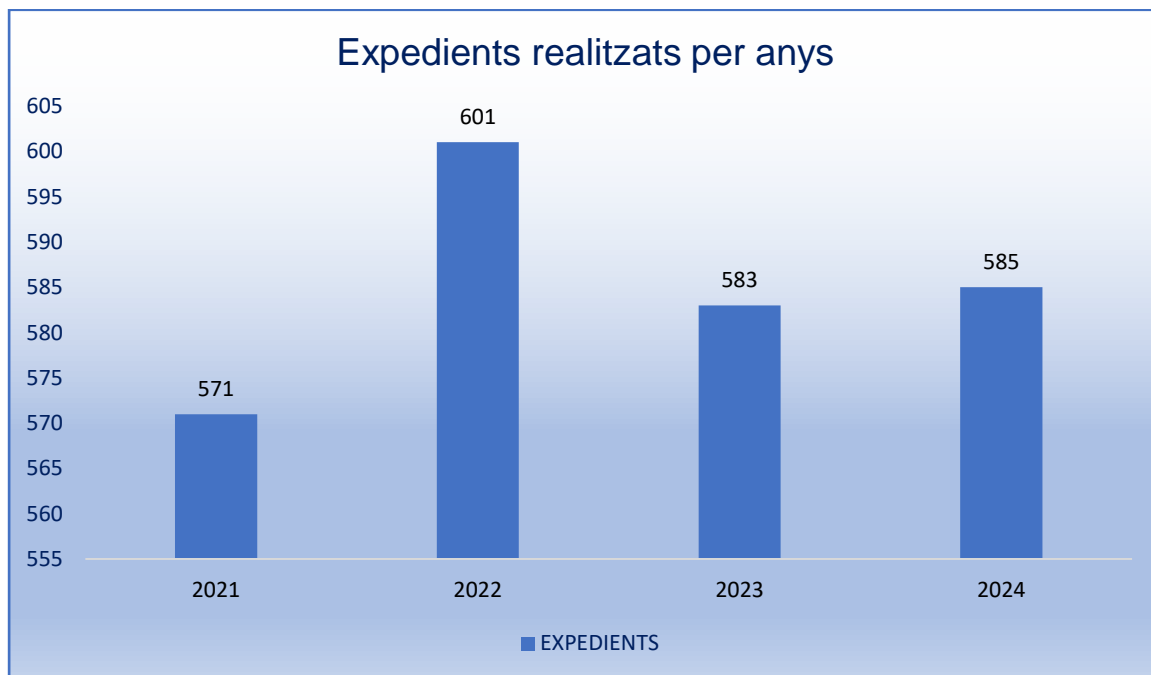


VMP

10 Serveis unitats

A continuació es presenten dades relatives a les diferents unitats de Policia Municipal de Sabadell.

10.1 SAV (Servei atenció a la víctima)



SAV

10.1.1 Expedients al SAV i motiu de les atencions

Tipus d'Atencions	2024
Violència masclista	232
Violència domèstica	184
Violència sexual (agressions i assetjament sexual)	39
Intervencions amb menors	35
Intervencions per necessitats assistencials	33
Conflictes i violències d'altres àmbits	22
Delictes d'odi i discriminació	6
Intervencions per Salut Mental	33
Assetjament laboral	1
Total	585

10.1.2 Procedència dels expedients oberts

Procedència	2024
Diligències, incidències, unitats Policials	415
Iniciativa pròpia	114
Derivacions d'altres Departaments	56
Total	585

10.1.3 Diligències instruïdes a Policia Municipal que han estat en seguiment per part del SAV

Tipus	
Diligències i Ordres de Protecció	
Diligències per Violència Masclista	72
Diligències per trencament de condemna	37
Diligències d'ofici (Violència Masclista, Domèstica i violència sexual)	15
Diligències per Violència domèstica	30
Diligències Informatives *	12
Diligències contra la llibertat sexual	9
Diligències per delictes d'odi i discriminació	3
Diligències per abandonament de família, menors	1
Diligències per tracte degradant (bulling)	3
Diligències per altres conflictes	1
TOTAL	183
Ordres de Protecció sol·licitades (6 són retirades per la pròpia víctima en seu judicial)	49
Ordres de Protecció concedides	32

10.1.4 Canal de les atencions del SAV

	2024
Atencions presencials	156
Atencions telefòniques	537
Total	693

10.2 Unitat Policia Administrativa i Civisme (UPAC)

La Unitat d'inspeccions administratives ha realitzat entre d'altres serveis:

- 121 seguiments
 - Comprovació instàncies molèsties veïnals i incivisme
 - Ocupacions
 - Llocs amb concentració d'incidents
 - Crema de contenidors
- Inspeccions administratives
 - Bars (43)
 - Tallers (8)
 - Perruqueries (4)
 - Altres activitats (11)
 - Altres organismes (43)
- Serveis amb inspecció de treball (50)
 - Hosteleria i comerç
 - Construcció
 - Supermercats
 - Bars
 - Tallers

10.3 Unitat proximitat estratègica

El servei de Proximitat Estratègica es va crear l'15 d'abril de 2024, quedant compost per: 6 policies: 1 Sergent, 1 Caporals i 4 Agents.

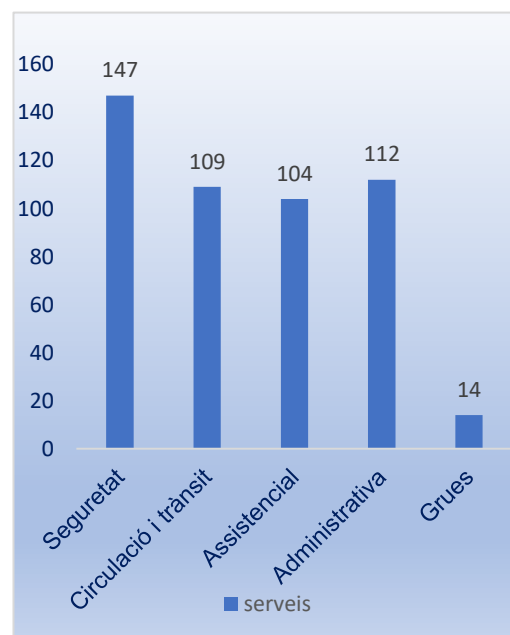
Cada agent és el referent de diferents associacions veïnals on es treballen directament les problemàtiques realitzant actuacions i seguiments .

Ha realitzat entre d'altres serveis i seguiments especials, reunions amb associacions de veïns, comerciants, ciutadans etc..

Fent un total de reunions efectuades: **272**

- Districte 1: 66
- Districte 2: 20
- Districte 3: 46
- Districte 4: 30
- Districte 5: 40
- Districte 6: 44
- Districte 7: 26

Serveis realitzats relacionats amb les reunions o derivats: **486**



UNITATS

10.4 Unitat d'anàlisi de dades (UAD)

Nova unitat creada a l'abril de 2024, que ha realitzat un total de 95 informes, amb un resultat positiu / difusió del 90,50%.

Entre el seguiments i controls s'han derivat a d'altres departaments del ajuntament i cossos policials amb resultats positius.

10.5 Unitat de drons

La unitat de drons ha realitzat un total de 11 serveis planificats, amb tasques com localització, vigilància, donar seguretat a actuacions, comprovació de estructures urbanes etc..

10.6 Unitat Canina (UCA)

Aquesta unitat té un percentatge molt alt en els procediments administratius realitzats durant l'any de tota la Policia Municipal. A continuació es fa referència algunes de les més importants:

- Procediments administratius per tinença i/o consum de substàncies: 553
- Actes amb gossos: 111
- Assistències amb animals: 88
- Seguiments per molèsties d'animals: 183
- Identificacions : 1519
- Resta de registres i incidències realitzades: 1027

També ha realitzat durant l'any 2024 exhibicions, activitats assistides i jornades . Algunes de les més importants es detallen a continuació:

- **27-28 maig:** Jornades sobre protocols d'actuació amb persones desaparegudes, destinat a membres dels equips d'emergències
- **15 setembre:** Exhibició sobre gossos policia i tasques assistencials per l'associació de veïns de Torre Romeu.
- **29 setembre:** Exhibició sobre gossos policia i tasques assistencials per l'associació de veïns de Gràcia.
- **20 novembre:** Activitat assistida amb la unitat de tasques assistencials, amb gos fundació la pedrera. Destinat a persones grans i amb el gos Ares

10.7 Unitat d'educació viària

La unitat ha realitzat un total de 117 de sessions en centres escolars de la ciutat, arribant a un total de 4.586 alumnes.

10.8 Unitat d'atestats (UAT)

Ha realitzat un total de 2.813 procediments penals instruïts durant l'any 2024.

- Procediments penals: 2.813
- Delictes contra la seguretat viària: 469
- Procediments delictes a l'àmbit de la llar investigats / detinguts: 93
- Detencions PM Sabadell: 322
- Detencions per ordre judicial Pm Sabadell 45
- Detencions totals: 367

- Altres tràmits: 32
- Assessoria jurídica: 43
- Autoritzacions a menors per viatjar a l'estranger: 94

10.9 Unitat Vigilància Rural (UVR)

Amb un total de 1097 serveis realitzats, la unitat es troba especialitzada amb el rodal, medi ambient i tot el territori que envolta a la ciutat. Ha realitzat serveis, seguiments i incidents com els següents:

- Abocaments il·legals: 67
- Actuacions amb animals domèstics: 133
- Actuacions amb animals no domèstics: 101
- Actuacions de caça i pesca: 8
- Inspeccions a l'àmbit rural: 143
- Caiguda d'arbres: 12
- Incidències a camins: 63
- Incidències en horts: 74
- Cremes, incendis i barbacoa: 64
- Control pujades de riu: 33
- Control de llicències: 13
- Incidències amb aigua: 30
- Incidents amb eixam vespes asiàtiques: 15
- Proteccions escolars: 42
- Altres d'incidències : 299

10.10 Unitat de vehicles

Durant l'any 2024 es van obrir un total de 1145 registres sobre vehicles.

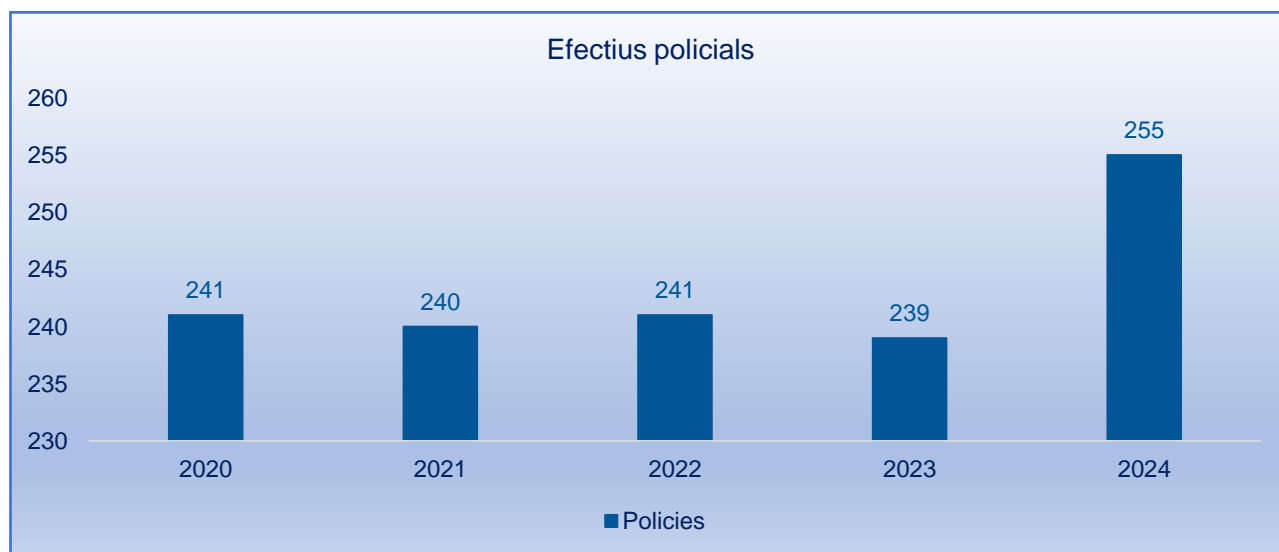
- Vehicles retirats del carrer pels titulars amb decrets fets: 266
- Vehicles retirats del carrer pels titulars amb gestió telefonia: 192
- Vehicle portats a desballestar: 468

11 Recursos humans

	2020	2021	2022	2023	2024
Intendent major	1	1	1	1	0
Intendent	1	1	0	0	0
Inspector	2	2	2	1	1
Sotsinspector	5	4	5	4	3
Sergent	6	6	10	10	13
Caporal	25	25	22	21	20
Agent	171	198	187	190	192
Agents en pràctiques	30	3	14	12	13
Agents al ISPC	0	0	0	0	13
Total	241	240	241	239	255

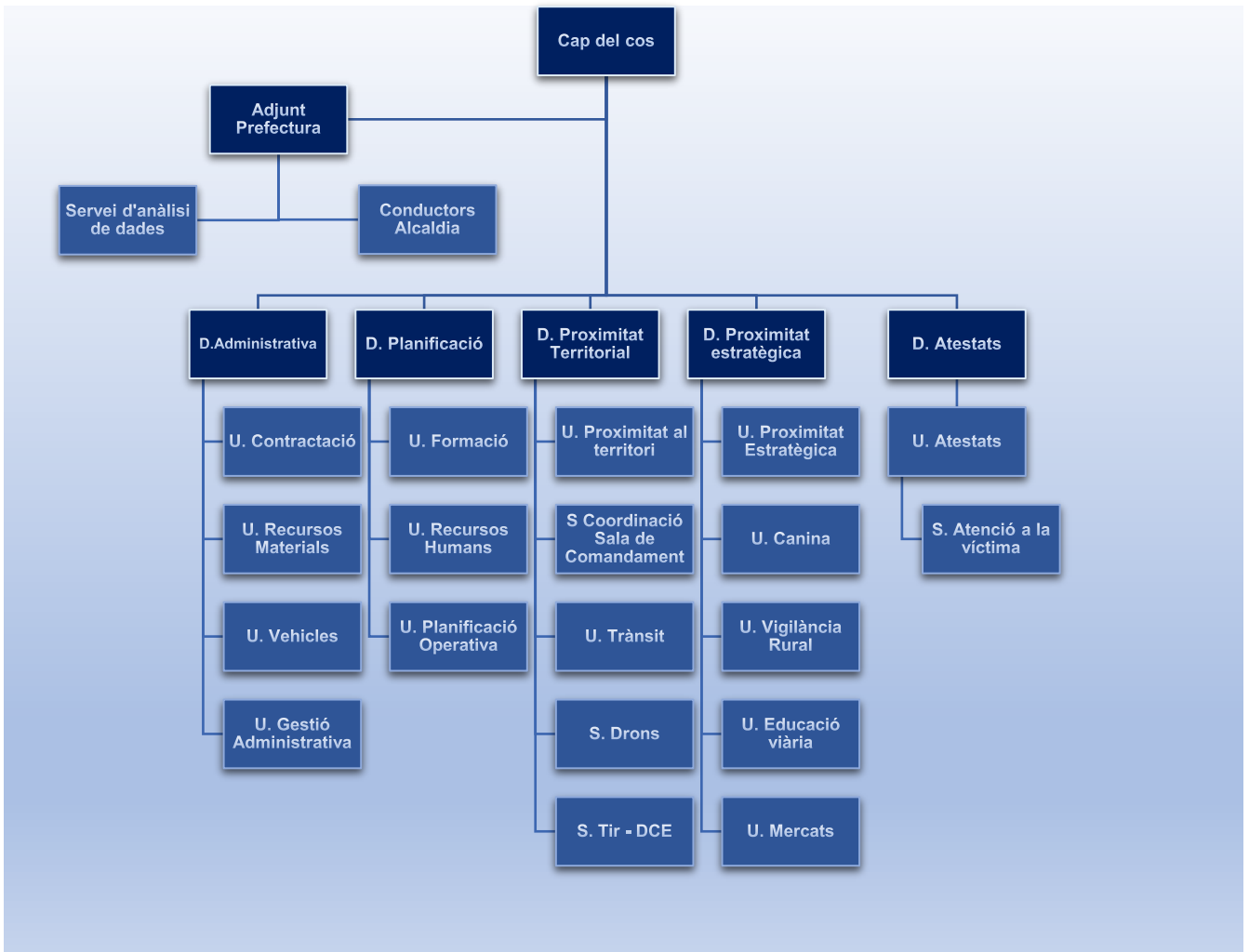
Personal No policial	2020	2021	2022	2023	2024
Administració	14	13	14	17	14
Operaris de grua	10	10	10	10	10
Total	24	23	24	27	24

Total personal adscrit	2020	2021	2022	2023	2024
Total	265	263	265	266	279



11.1 Organigrama Policia Municipal 2024

ORGANIGRAMA



11.2 Distribució per unitats

Unitats	2020	2021	2022	2023	2024
Direcció	4	4	3	2	1
Adjunt direcció	0	0	0	0	3
Unitat Anàlisi de Dades	0	0	0	0	1
Direcció	4	4	3	2	5
Proximitat al territori (integrada per anterior USC i Districtes)	16				
	6	166	166	170	162
Trànsit (Unitat motorista i Radar)	18	16	17	14	19
	18				
Divisió territorial	4	182	183	184	181
Proximitat estratègica	0	0	0	2	7
Unitat Canina (K-9)	5	5	5	5	4
UVR (vigilància rural)	4	4	4	4	4
UPAC (Unitat Policia Administrativa i Civisme)	0	0	0	4	4
UEVI (Educació viària)	2	2	2	2	2
Comerç	2	1	1	1	1
Divisió Proximitat Estratègica	13	12	12	18	22
UAT (atestats i investigació)	21	22	22	20	19
SAV (Servei d'Atenció a la Víctima)	3	2	2	2	3
USIP (Inspeccions)	6	6	5	0	0
Divisió atestats i investigació	30	30	29	22	22
Gestió	1	1	2	2	1
URM (Recursos materials)	3	3	3	3	3
UVC (Vehicles)	3	2	3	3	3
Divisió gestió administrativa	4	6	8	8	7
Comunicació	1	1	1	1	1
Recursos Humans	1	1	1	1	1
Planificació operativa	2	2	2	2	2
Suport informàtic	1	1	1	0	0
Formació	1	1	1	1	1
Divisió planificació	6	6	6	5	5
ISPC (Agents a l'Escola de Policia)	0	0	0	0	13
ISPC (Agents a l'Escola de Policia)	0	0	0	0	13
	24				
Total	1	240	241	239	255

(USIP, Unitat Inspeccions Policials, unitat existent fins octubre 2023)

UNITATS

12 Realització de cursos durant el 2024

Amb un total de 45 cursos realitzats, 414 hores i 745 assistències durant tot l'any 2024, alguns dels mes importants han estat:

- Curs Programa EUROCCOP.
- Curs iniciació OPENCERTIAC.
- Formació TIR 1r semestre.
- Curs OAC.
- Curs Dispositius de conducció d'energia (DCE)
- Curs procediment administratiu.
- Curs de Sergent de Policia.
- Curs policial i valoració del risc en víctimes de violència de gènere.
- Curs tècniques de control del soroll per a policies locals.
- Curs de Caporal/a de policia.
- Curs suport vital bàsic DEA.
- Curs Atestats al cos Nacional de Policia.
- Taller sobre la instrucció d'atestats de trànsit.
- Curs d'aprofundiment sobre violències masclistes.
- Curs acollida agents de nova incorporació.
- Pràctica de tir (curs acollida).
- Curs de pantalles VECO DGT.
- Curs informes accidents trànsit.
- Curs procediments delictes d'odi.
- Curs comunicació gestual.
- Curs detecció drogues a la conducció EPSI octubre 2024.
- Curs delictes d'Odi.
- Curs bàsic QGIS.
- Curs Investigació d'accidents de trànsit (Nivell I).
- Formació TIR 2n semestre.
- Curs de Policia Judicial CNP.
- Jornada formativa PPLL SEPRONA.
- Curs reciclatge DEA.
- V Congrés d'acústica de Catalunya (ACUSTICAT).
- Jornada formativa delictes contra la seguretat viària.
- Curs d'identificació d'estupefaents a la conducció ISPC.
- Curs comerç.

13 Compliment dels compromisos de la carta de serveis 2024

Respondre amb celeritat en els accidents de trànsit amb ferits

En el 98% dels casos en accidents de trànsit amb ferits, arribarem al lloc dels fets en un termini màxim de 7 minuts des de la recepció de l'avís.

Nombre d'avisos d'accidents de transit amb ferits: 582

Nombre d'avisos d'accidents de transit amb ferits en que hem arribat al lloc dels fets abans de 7 minuts: 572

Percentatge d'accidents de transit amb ferits en que hem arribat al lloc dels fets abans de 7 minuts: 98,28%

Mitjana de temps d'arribada als accidents de transit amb ferits des del seu avís: 5,9 min

Respondre amb celeritat i coordinació amb altres serveis d'emergència en aquells casos en que hi hagi perill per a la vida o la integritat física de les persones i els seus béns.

En el 98% dels casos en que hi hagi risc per a la vida o posin en greu perill la integritat física de les persones i els seus béns, assistirem als serveis en un termini màxim de 7 minuts des de la recepció de l'avís.

Nombre d'avisos en que hi hagi risc per a la vida o posin en greu perill la integritat física de les persones i els seus béns:1059

Nombre d'avisos en que hi hagi risc per a la vida o posin en greu perill la integritat física de les persones i els seus béns en que hem arribat al lloc dels fets abans de 7 minuts: 1038

Percentatge d'avisos en que hi hagi risc per a la vida o posin en greu perill la integritat física de les persones i els seus béns en que hem arribat al lloc dels fets abans de 7 minuts: 98,02%

Mitjana de temps d'arribada al lloc en que hi hagi risc per a la vida o posin en greu perill la integritat física de les persones i els seus béns: 5,4 min

Oferir amb la màxima celeritat assessorament preventiu, atenció personalitzada, professional i eficient a possibles víctimes de violència.

En el 98% dels casos, atendrem de manera personalitzada a persones víctimes de violència masclista, domèstica, o per delictes d'odi i discriminació abans de 24 hores.

Nombre de casos de víctimes de violència masclista, domèstica, o per delictes d'odi i discriminació: 422

Nombre de casos de víctimes de violència masclista, domèstica, o per delictes d'odi i discriminació atesos de manera personalitzada abans de 24 hores: 422

Percentatge de casos víctimes de violència masclista, domèstica, o per delictes d'odi i discriminació atesos de manera personalitzada abans de 24 hores: 100%

Atendre amb celeritat a persones que desitgen presentar denúncia.

En el 80% dels casos en què el ciutadà desitgi presentar denúncia, ens comprometem a atendre'l en un temps màxim de 15 minuts.

Nombre de casos en que el ciutadà desitgi presentar denúncia:2099

Nombre de casos en que el ciutadà desitgi presentar denúncia i hagi estat atès abans de 15 minuts: 2.020

Percentatge de casos en que el ciutadà desitgi presentar denúncia i hagi estat atès abans de 15 minuts: 96,25%

Mitjana de temps d'espera dels casos en que el ciutadà desitgi denúncia presencialment:
2,87 minuts

Respondre amb celeritat les sol·licituds formals dels ciutadans.

En el 90% dels casos, informarem de les actuacions que es duran a terme en aquelles sol·licituds formals de caràcter no urgent dels ciutadans en un termini màxim de 5 dies

Nombre de sol·licituds formals de caràcter no urgent: 491
Nombre de respostes a sol·licituds formals de caràcter no urgent fetes abans de 5 dies: 479
Percentatge de respostes a sol·licituds formals de caràcter no urgent fetes abans de 5 dies: 97,56%

Gestionar amb celeritat la retirada de vehicles abandonats que representin un perill per a la seguretat del trànsit.

En el 90% dels casos, retirarem aquells vehicles abandonats que representin un perill per a la seguretat del trànsit en 2h des de la recepció de l'avís.

Nombre d'avísos de vehicles abandonats que representin un perill per a la seguretat del trànsit: 51
Nombre de vehicles abandonats que representin un perill per a la seguretat del trànsit retirats abans de 2 hores des de la recepció de l'avís: 51
Percentatge de vehicles abandonats que representin un perill per a la seguretat del trànsit retirats abans de 2 hores des de la recepció de l'avís: 100%

Promoure la formació i prevenció en Educació Viària

Ens comprometem a la realització de cursos d'educació viària als alumnes d'Educació Primària a un mínim 4500 alumnes cada any.

Nombre de d'alumnes de cursos d'educació viària als alumnes d'Educació Primària:
4586

14 Comunicació

14.1 Connexions amb radio Sabadell per l'estat del trànsit 2024

Diàriament es manté comunicacions amb els mitjans de comunicació d'àmbit local, amb l'objectiu d'informar amb la màxima celeritat a tota la ciutadania de totes aquelles incidències que poden ser del seu interès.

Durant l'any 2024 es van realitzar 225 connexions.

14.2 Compte X

Increment del 3.2% dels seguidors respecte 2023 amb un total de 6296.

218.593 visualitzacions dels posts i 2869 visualitzacions de vídeos totals.

Amb també 1926 reaccions als posts, on s'han arribat a realitzar 258 comentaris.

En aquest aspecte es crea un nou canal de difusió a la xarxa social d'Instagram al 2025.

