



# MEMÒRIA 2022



Ajuntament  
de Sabadell

**polícia municipal**



# ÍNDEX

<b>1. INTRODUCCIÓ</b> .....	5
<b>1.1.- INTRODUCCIÓ</b> .....	6
<b>2.- INCIDÈNCIES POLICIA MUNICIPAL</b> .....	7
<b>2.1.- DISTRIBUCIÓ DE LES NOVETATS DE POLICIA MUNICIPAL PER FUNCIO POLICIAL</b> ....	8
2.1.1.- Novetats per activitat policial, anys 2020, 2021 i 2022 .....	9
2.1.2.- Evolució del total de les incidències, anys 2020, 2021 i 2022 .....	11
2.1.3.- Novetats per mesos, anys 2020, 2021 i 2022. ....	12
2.1.4.- Novetats per mesos i tipus de serveis, any 2022.....	13
2.1.5.- Novetats per dia de la setmana, anys 2020, 2021 i 2022 .....	14
2.1.6.- Novetats per franja horària i tipus de servei, any 2022.....	15
2.1.7.- Novetats per districtes, anys 2020, 2021 i 2022.....	17
2.1.8.- Novetats per mesos i districte, any 2022 .....	18
2.1.9.- Novetats per activitat policial i districte, any 2022 .....	19
2.1.10.- Oficis judicials tramitats, any 2022.....	20
<b>3.- INCIDÈNCIES EN MATÈRIA DE POLICIA DE CONVIVÈNCIA I SEURETAT</b> .....	21
<b>3.1.- Total incidències en matèria de convivència i seguretat, anys 2019, 2020, 2021 i 2022</b> .....	22
<b>3.2.- Procediments penals instruïts a Policia Municipal, anys 2019, 2020, 2021 i 2022</b> ....	22
3.2.1.- Procediments penals per districtes, any 2022:.....	23
3.2.2.- Procediments penals per mesos, any 2022: .....	24
3.2.3.- Procediments penals per tipus delictiu, any 2022: .....	25
<b>3.3.- Delictes contra la Seguretat viària, any 2022</b> .....	26
<b>3.4.- Delictes en l'àmbit de la llar, any 2022</b> .....	27
<b>3.5- Servei d'Atenció a la Víctima (SAV)</b> .....	29
3.5.1.-Expedients oberts al SAV i motiu, any 2022 .....	30
3.5.2.-Procedència dels expedients oberts al SAV, any 2022 .....	30
3.5.2.-Xerrades informatives i treball transversal del SAV amb altres Departaments o institucions, any 2022 .....	30
3.5.3.-Classificació per sexe dels nous casos oberts al SAV, any 2022 .....	31
3.5.4.-Classificació segons nacionalitat de les víctimes ateses al SAV, any 2022 .....	32
3.5.5.-Continent d'origen de les persones ateses al SAV, any 2022 .....	32
3.5.6.-Classificació per grups d'edat de les víctimes ateses al SAV, any 2022 .....	33
3.5.7.-Classificació segons lloc de naixement dels autors/es dels fets, any 2022 .....	34
3.5.8.-Nacionalitat d'origen dels autors/es dels fets, any 2022 .....	34
<b>3.6- Altres procediments</b> .....	36

<b>3.7- Total detencions, anys 2020, 2021 i 2022 .....</b>	<b>36</b>
3.7.1- Total detencions Policia Municipal per tipus, anys 2019, 2020, 2021 i 2022 .....	37
<b>3.8 - Total de delictes coneguts a Sabadell per tipologia, barris i districtes, any 2022.....</b>	<b>38</b>
3.8.1.- Mapa de tèrmic del total delictes coneguts a la ciutat de Sabadell, any 2022.....	40
<b>3.9.- Procediments per infraccions a la LO 4/2015 de protecció de la seguretat ciutadana.....</b>	<b>41</b>
3.9.1. Incautacions de drogues, anys 2019, 2020, 2021 i 2022 .....	41
3.9.2.- Incautacions d'armes, anys 2019, 2020, 2021 i 2022 .....	42
3.9.3.- Altres infraccions de seguretat ciutadana, anys 2019, 2020, 2021 i 2022 .....	43
<b>3.10.- Actuacions en matèria de Prevenció de la convivència i la seguretat, any 2022 .....</b>	<b>44</b>
3.10.1.- Seguiments realitzats, anys 2019, 2020, 2021 i 2022 .....	44
3.10.1.1- Seguiments segons origen de la petició, any 2022 .....	45
3.10.1.2- Seguiments segons tipus d'incidència, any 2022 .....	46
3.10.2.- Plans d'actuació preventius per esdeveniments, any 2022 .....	47
<b>4.- INCIDÈNCIES EN MATÈRIA DE POLICIA DE TRÀNSIT I SEGURETAT VIÀRIA.....</b>	<b>54</b>
<b>4.1.- Consell local de seguretat viària .....</b>	<b>55</b>
<b>4.2.- Incidències en matèria de trànsit, anys 2019, 2020, 2021 i 2022 .....</b>	<b>58</b>
<b>4.3.- Accidentalitat.....</b>	<b>59</b>
4.3.1.- Nombre total d'accidents coneguts, en els que s'ha realitzat o no informe d'accident, anys 2019, 2020, 2021 i 2022 .....	60
4.3.2.- Accidents de trànsit en els que s'ha realitzat informe d'accident per mesos, anys 2019, 2020, 2021 i 2022 .....	62
4.3.3.- Accidents de trànsit per dies de la setmana, anys 2019, 2020, 2021 i 2022 .....	63
4.3.4.- Accidents de trànsit per franja horària, anys 2019, 2020, 2021 i 2022 .....	64
4.3.5.- Accidents de trànsit per torn, anys 2019, 2020, 2021 i 2022 .....	65
4.3.6.- Accidents de trànsit segons dia de la setmana (festiu o laborable), anys 2019, 2020, 2021 i 2022 .....	65
4.3.7.- Accidents de trànsit per districtes, anys 2019, 2020, 2021 i 2022 .....	66
4.3.8.- Víctimes d'accidents de trànsit segons pronòstic, anys 2019, 2020, 2021 i 2022 .....	67
4.3.9.- Víctimes d'accidents de trànsit segons condició i pronòstic, anys 2019, 2020, 2021 i 2022 .....	68
4.3.10.- Nombre d'accidents segons actuacions, anys 2019, 2020, 2021 i 2022.....	70
4.3.11.- Motius de la realització d'atestat per accident de trànsit, anys 2019, 2020, 2021 i 2022 .....	71
4.3.12.- Tipologia dels accidents de trànsit, anys 2019, 2020, 2021 i 2022.....	71
4.3.13.- Tipologia dels accidents de trànsit, segons nombre de vehicles implicats, anys 2019, 2020, 2021 i 2022 .....	73
4.3.14.- Tipus de vehicles implicats en els accidents de trànsit, anys 2019, 2020, 2021 i 2022 .....	74
4.3.15.- Titulars dels vehicles implicats en els accidents de trànsit, anys 2019, 2020, 2021 i 2022.....	74
4.3.16.- Accidents amb danys a l'erari públic o a béns particulars, anys 2019, 2020, 2021 i 2022.....	74
4.3.17.- Vehicles implicats en els accidents de trànsit, sense assegurança o permís / llicència de conducció, anys 2019, 2020, 2021 i 2022.....	75
4.3.19.- Sol·licituds d'informes tècnics d'accidents, anys 2019, 2020, 2021 i 2022.....	76

4.3.20.- Zones de concentració d'accidents a la ciutat, anys 2019, 2019, 2020, 2021 i 2022.....	77
<b>4.4.- Denúncies de trànsit, anys 2019, 2020, 2021 i 2022 .....</b>	<b>78</b>
<b>4.5.- Serveis de grues, anys 2019, 2020, 2021 i 2022.....</b>	<b>81</b>
<b>4.6.- Vehicles d'abandonament.....</b>	<b>83</b>
4.6.1.- Nombre d'expedients de vehicles d'abandonament nous, anys 2019, 2020, 2021 i 2022.....	83
4.6.2.- Total vehicles retirats per abandonament, anys 2019, 2020, 2021 i 2022 .....	83
4.6.3.- Total vehicles retirats per grua, segons procediment, anys 2019, 2020, 2021 i 2022.....	83
<b>4.7.- Educació Viària .....</b>	<b>84</b>
4.7.1.- Total alumnes segons curs i tipus d'escola, any 2022 .....	84
4.7.2.- Total alumnes anys 2019, 2020, 2021 i 2022.....	84
<b>4.8.- Protocol assetjament ciclistes .....</b>	<b>85</b>
<b>5.- SERVEIS EN MATÈRIA DE POLICIA ADMINISTRATIVA I ASSISTENCIAL .....</b>	<b>86</b>
<b>5.1.- Serveis en matèria de Policia Administrativa i Assistencial, anys 2020, 2021 i 2022 .....</b>	<b>87</b>
<b>5.2.- Actuacions en matèria de Contaminació acústica .....</b>	<b>88</b>
<b>5.3.- Actuacions en matèria de Protecció del medi ambient i Protecció dels animals, àmbit rural.....</b>	<b>89</b>
<b>5.4.- Altres actuacions en matèria de Policia Administrativa, anys 2020, 2021 i 2022.....</b>	<b>90</b>
<b>6.- COMPLIMENT DELS COMPROMISOS DE LA CARTA DE SERVEIS 2022.....</b>	<b>91</b>
<b>6.1.- Evolució compliment de compromisos 2022 .....</b>	<b>92</b>
<b>7.- RECURSOS HUMANS I MATERIALS .....</b>	<b>95</b>
<b>7.1.- Efectius de la plantilla (a data 31 de desembre) .....</b>	<b>96</b>
7.1.1.- Organigrama.....	97
7.1.2.- Relació taxa de Polícies – evolució de serveis, anys 2018, 2019, 2020, 2021 i 2022:.....	99
7.1.3.- Distribució dels policies per sexe, anys 2019, 2020, 2021 i 2022:.....	99
7.1.4.- Distribució de la plantilla per càrrecs, anys 2019, 2020, 2021 i 2022:.....	100
7.1.5.- Evolució plantilla PM per càrrec i sexe, anys 2019, 2020, 2021 i 2022:.....	100
<b>7.2.- Hores laborals / incidències, anys 2019, 2020, 2021 i 2022 .....</b>	<b>101</b>
<b>7.3.- Formació Policia Municipal .....</b>	<b>102</b>
<b>7.4.- Citacions judicials dels agents.....</b>	<b>103</b>
<b>7.5.- Recursos materials, any 2022 .....</b>	<b>104</b>
<b>8. COMUNICACIÓ.....</b>	<b>105</b>
<b>9.- OBJECTIUS 2023 .....</b>	<b>110</b>
<b>9.1.- Objectius 2023.....</b>	<b>111</b>

# 1. INTRODUCCIÓ

## 1.1.- INTRODUCCIÓ

Tot seguit presentem la memòria dels resultats del servei de Policia Municipal referents a l'any 2022.

Aquest any ha sigut un any de retorn a la normalitat després de la pandèmia de la Covid-19 que va provocar diferents períodes de restriccions els anys 2020 i 2021.

Tot i una lleugera disminució del nombre de serveis aquest any 2022, que ha suposat una disminució del 2,47% del total d'incidències respecte de l'any 2021, la línia de tendència dels serveis segueix clarament a l'alça, tal i com es pot observar al Coeficient calculat en referència a l'any 2015 (veure punt 2.1.2 pàgina 11 i 12).

Pel que refereix als objectius marcats al Pla Local de Seguretat Viària 2022-2025 respecte del nombre d'accidents, tot i que aquest any s'ha produït un increment del nombre total d'accidents del 4,23% respecte l'any 2021, els resultats es troben per sota de la línia descendent marcat al Pla Local, per a la consecució dels objectius establerts al Programa d'Acció Europeu de Seguretat Viària anomenat "Visió zero", que preveu com a objectiu per a l'any 2050:

*" 0 morts i 0 víctimes greus amb seqüeles per a tota la vida"*

Així mateix, s'ha complert tots els objectius establerts a la nostra carta de Serveis, a banda de l'objectiu de formació en educació viària a les escoles, ja que aquesta mesura es troba en procés de normalització després de la pandèmia.

El mes de setembre de 2022 es va posar en funcionament la nova Sala de Comunicacions. Aquesta nova Sala, ha suposat un salt tecnològic pel que refereix a la gestió dels nostres sistemes de comunicacions, a la capacitat de gestió dels serveis, així com a la gestió de les instal·lacions de videovigilància que s'estan implementant a la ciutat. Juntament amb la Sala s'ha instal·lat nous programaris de gestió i anàlisi dels serveis.

S'ha instal·lat nous sistemes de videovigilància al barri de Can Puiggener, Av. Francesc Macià, Parc Catalunya, Pl. Catalunya i Pl. Espanya.

També s'ha posat en marxa un sistema de cita prèvia per a recepció de denúncies, oficina d'atestats d'accidents i gestió de vehicles abandonats, que ha permès reduir notablement els temps d'espera dels ciutadans.

Tot seguit presentem les dades més importants de l'any 2022, per àmbits policials. Així com el detall de l'evolució dels recursos humans, comunicació i els objectius fixats per a l'any 2023.

## **2.- INCIDÈNCIES POLICIA MUNICIPAL**

## 2.1.- DISTRIBUCIÓ DE LES NOVETATS DE POLICIA MUNICIPAL PER FUNCIO POLICIAL

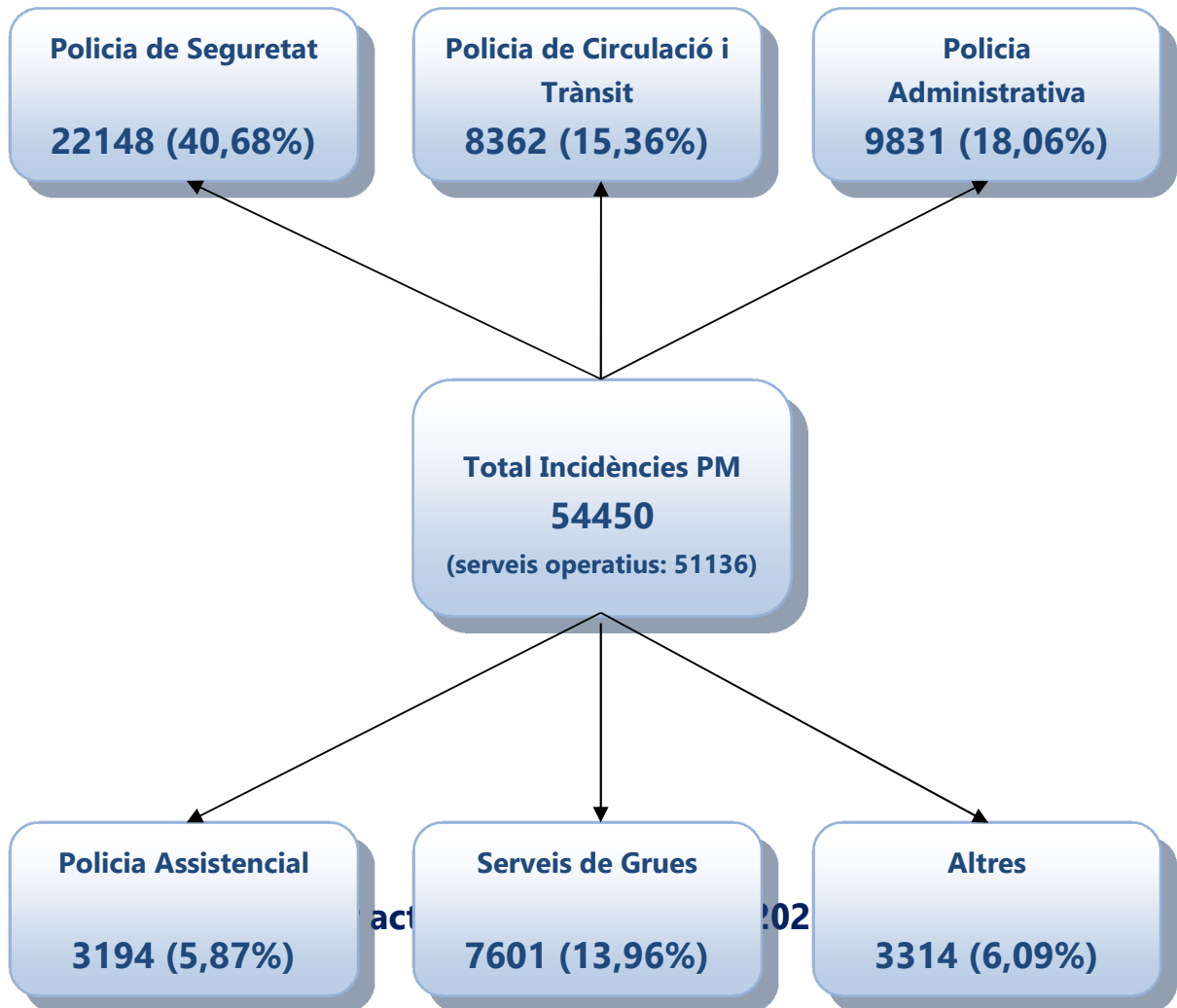
### Descripció de les funcions policials

Les funcions de la Policia Municipal es divideixen en cinc àmbits, cadascun amb un conjunt d'actuacions diferenciades, però a l'hora interrelacionades:

- **Polícia de seguretat:** Encarregada de totes les actuacions relacionades amb l'activitat delictiva, tant delictes greus i molt greus com delictes lleus, i de la vigilància d'espais públics. Guarda íntima relació amb les funcions assistencials i comparteix informació amb la resta de cossos de seguretat, adreçant les intervencions a l'autoritat judicial.
- **Polícia de circulació i trànsit:** És l'encarregada de dur a terme les actuacions relacionades amb la mobilitat de persones i vehicles als espais públics de la ciutat. Algunes d'aquestes actuacions són: regulació del trànsit, intervencions en accidents de trànsit, educació viària, controls preventius de vehicles i conductors, i elaboració de plans i campanyes de seguretat viària.
- **Polícia administrativa:** Aquest àmbit aplega les actuacions adreçades al compliment de les ordenances municipals i de la normativa autonòmica i estatal reguladora de les activitats comercials, industrials, activitats lúdiques o socials i dels usos que es deriven tant als espais de concurrència pública, sotmesos a llicències, com als espais d'activitats privades que alterin la convivència veïnal. Tot amb l'objectiu de garantir el funcionament correcte dels usos i la convivència.
- **Polícia assistencial i comunitària:** D'una banda, les actuacions de la policia *assistencial* són les adreçades a l'atenció primària de la víctima en totes les casuístiques relacionades amb la resta d'àmbits funcionals i en aquells casos de persones relacionades amb la manca de recursos, i posterior derivació als serveis assistencials especialitzats. Les seves actuacions s'adrecen a víctimes de violència de gènere, menors (agressions, absentisme escolar...), grups o col·lectius ciutadans en risc, intervencions en sinistres i calamitats públiques, malalts mentals, persones de la tercera edat, i minories ètniques. D'altra banda, la policia *comunitària* s'adreça a atendre les demandes de les entitats veïnals i participatives de la ciutat (consells de districte, associacions de veïns, associacions culturals, etc.).
- **Serveis de grues:** El servei de grues es troba adscrit al servei de trànsit, però per la seva magnitud es conceptualitza com un grup de serveis diferenciat. Entre els serveis que realitza es troben: retirada de vehicles estacionats en guals, accidents, vehicles abandonats, reserves d'estacionaments, entre d'altres.



### Esquema incidències 2022

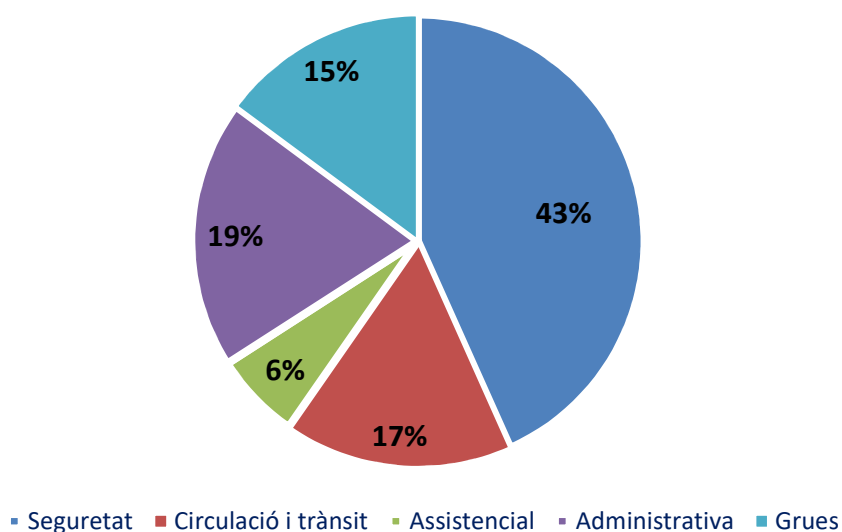


Activitat policial (serveis operatius)	2020	2021	2022	Inc. 2021-22 (%)	% Distribució dels serveis operatius
<b>Seguretat</b>	21553	21399	22148	3,50%	43,31%
<b>Circulació i trànsit</b>	7485	9753	8362	-14,26%	16,35%
<b>Assistencial</b>	3020	3076	3194	3,84%	6,25%
<b>Administrativa</b>	11237	11582	9831	-15,12%	19,23%
<b>Grues</b>	6056	6796	7601	11,85%	14,86%
<b>Total</b>	49351	52606	51136	-2,79%	100,00%

Altres	2020	2021	2022	Inc. 2021-22 (%)
Comunicats policials i atestats	2609	3223	3314	2,82%
<b>Total</b>	2609	3223	3314	2,82%

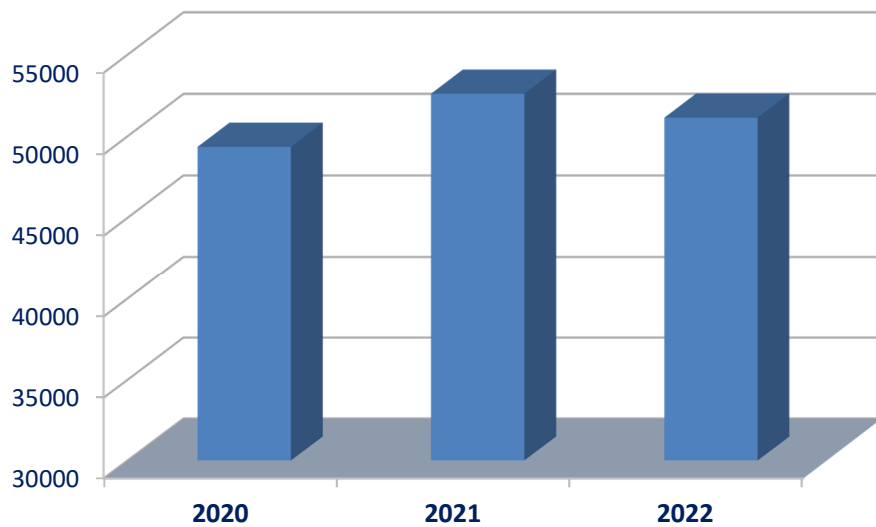
Total Incidències	2020	2021	2022	Inc. 2021-22 (%)
<b>Total</b>	51960	55829	54450	-2,47%

**Distribució dels serveis per activitat policial (només serveis operatius)**

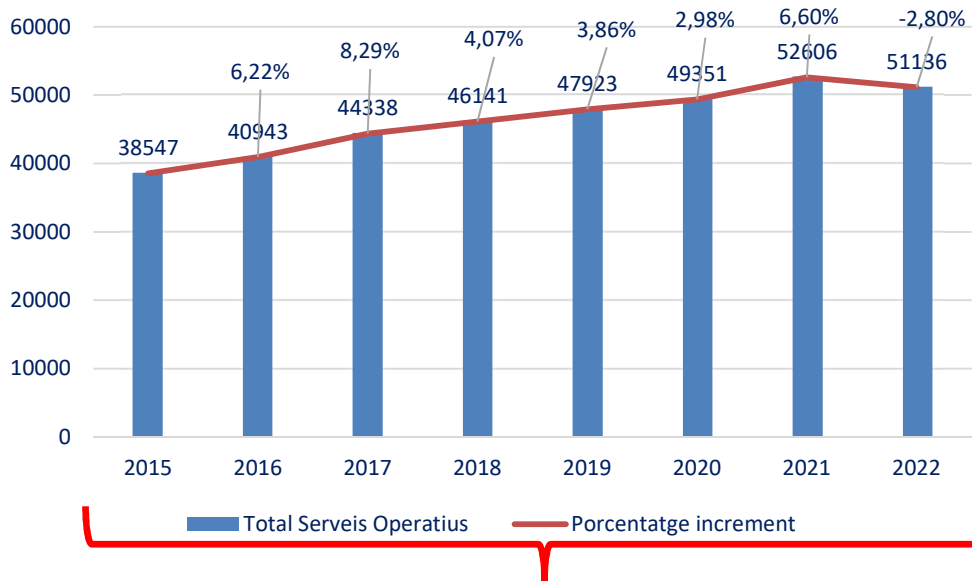


### 2.1.2.- Evolució del total de les incidències, anys 2020, 2021 i 2022

	2020	2021	2022
<b>Total incidències</b>	49351	52606	51136
<b>Diferència respecte l'any anterior (%)</b>	3,86%	6,60%	-2,79%

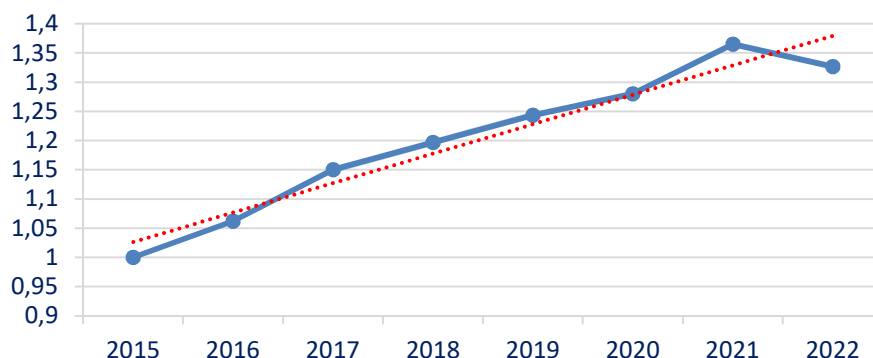


### Gràfic de l'evolució del volum de serveis (serveis operatius)



**Percentatge increment serveis 2015-2022: +32,66%**

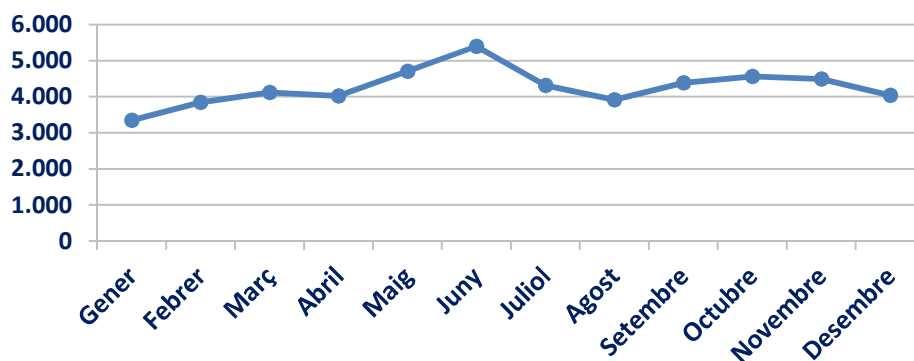
### Representació gràfica de l'increment de serveis<sup>1</sup>



### 2.1.3.- Novetats per mesos, anys 2020, 2021 i 2022.

	2020	2021	2022	% Mes '22	Dif. 2021-22 (%)
<b>Gener</b>	3933	3997	3.351	6,55%	-16,16%
<b>Febrer</b>	3815	3706	3.844	7,52%	3,72%
<b>Març</b>	4317	4402	4.122	8,06%	-6,36%
<b>Abril</b>	3882	4611	4.018	7,86%	-12,86%
<b>Maig</b>	4366	4871	4.703	9,20%	-3,45%
<b>Juny</b>	4144	5115	5.399	10,56%	5,55%
<b>Juliol</b>	4249	4799	4.312	8,43%	-10,15%
<b>Agost</b>	4008	3529	3.914	7,65%	10,91%
<b>Setembre</b>	4045	4629	4.383	8,57%	-5,31%
<b>Octubre</b>	4327	4673	4.560	8,92%	-2,42%
<b>Novembre</b>	4192	4375	4.495	8,79%	2,74%
<b>Desembre</b>	4073	3899	4.035	7,89%	3,49%
<b>Total</b>	<b>49351</b>	<b>52606</b>	<b>51136</b>	100,00%	<b>-2,79%</b>

### Representació gràfica del volum de serveis per mesos any 2022

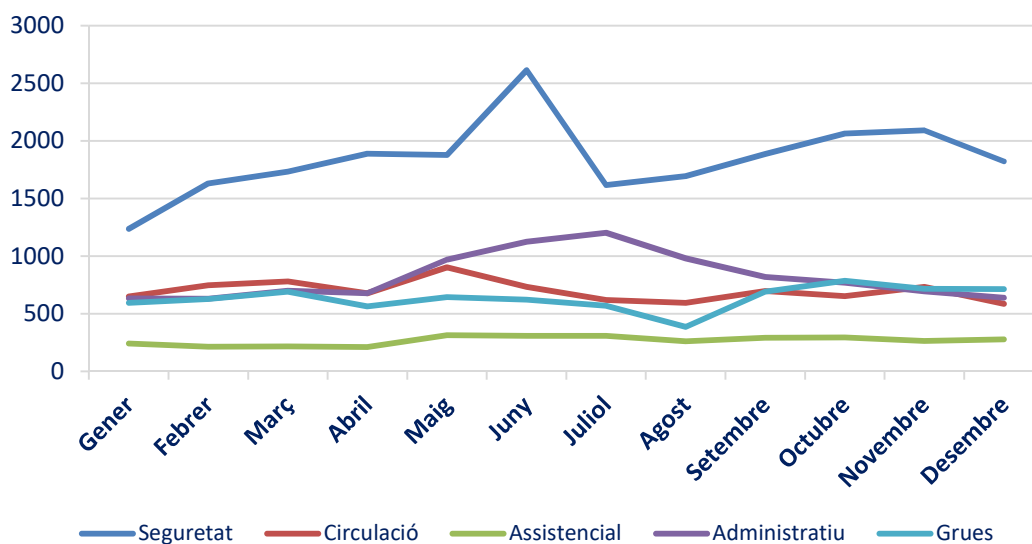


<sup>1</sup> Coeficient calculat en referència a l'any 2015.

### 2.1.4.- Novetats per mesos i tipus de serveis, any 2022.

	Seguretat	Circulació	Assistencial	Administratiu	Grues	Total
<b>Gener</b>	1236	650	240	631	594	<b>3351</b>
<b>Febrer</b>	1630	745	212	629	628	<b>3844</b>
<b>Març</b>	1733	781	216	700	692	<b>4122</b>
<b>Abril</b>	1889	678	211	677	563	<b>4018</b>
<b>Maig</b>	1876	901	314	969	643	<b>4703</b>
<b>Juny</b>	2613	732	308	1125	621	<b>5399</b>
<b>Juliol</b>	1616	619	307	1201	569	<b>4312</b>
<b>Agost</b>	1695	594	259	981	385	<b>3914</b>
<b>Setembre</b>	1886	695	291	819	692	<b>4383</b>
<b>Octubre</b>	2062	651	294	768	785	<b>4560</b>
<b>Novembre</b>	2090	732	264	694	715	<b>4495</b>
<b>Desembre</b>	1822	584	278	637	714	<b>4035</b>
<b>Total</b>	<b>22148</b>	<b>8362</b>	<b>3194</b>	<b>9831</b>	<b>7601</b>	<b>51136</b>

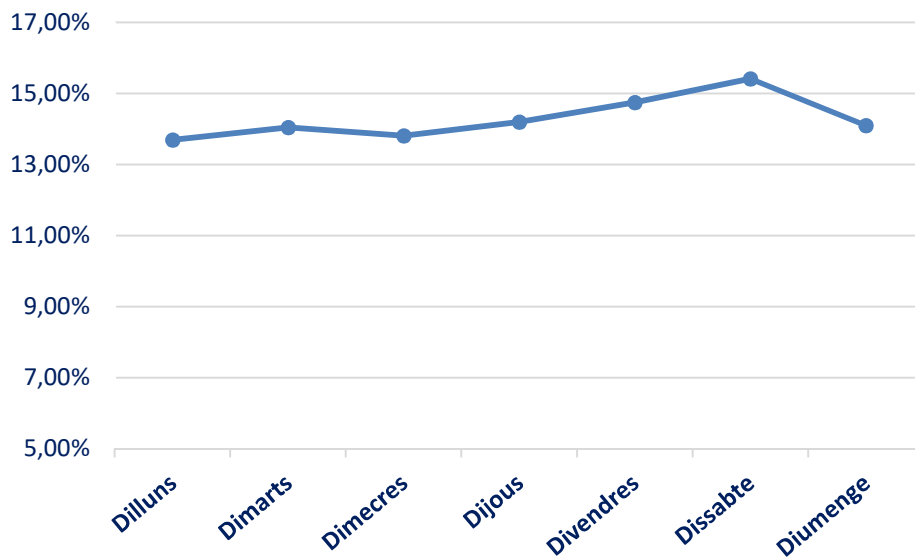
Representació gràfica del volum de serveis per mesos i tipus de serveis, any 2022



### 2.1.5.- Novetats per dia de la setmana, anys 2020, 2021 i 2022

	2020	2021	2022	% Diari '22
<b>Dilluns</b>	6612	7.070	7.002	<b>13,69%</b>
<b>Dimarts</b>	6804	7.110	7.182	<b>14,04%</b>
<b>Dimecres</b>	6919	7.335	7.062	<b>13,81%</b>
<b>Dijous</b>	7152	7.477	7.259	<b>14,20%</b>
<b>Divendres</b>	7324	7.992	7.539	<b>14,74%</b>
<b>Dissabte</b>	7676	8.162	7.881	<b>15,41%</b>
<b>Diumenge</b>	6864	7.460	7.211	<b>14,10%</b>
<b>Total</b>	<b>49351</b>	<b>52606</b>	<b>51136</b>	100,00%

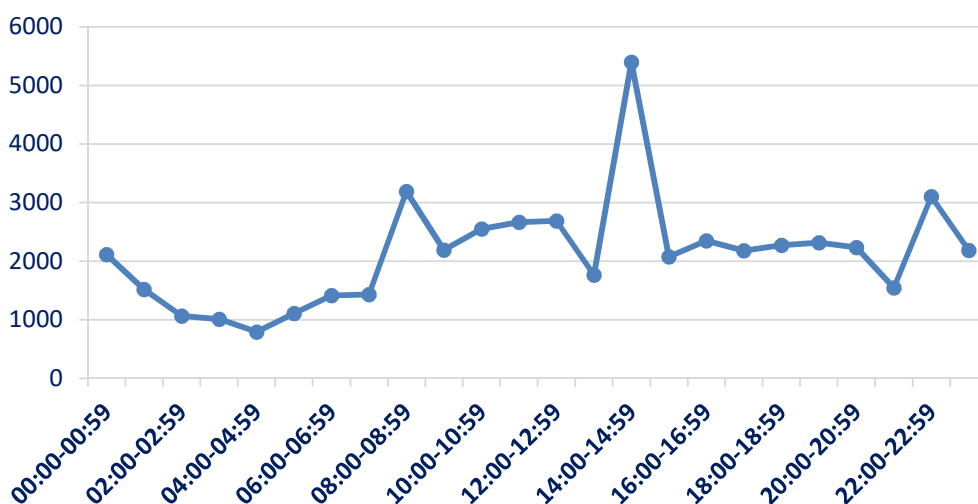
#### Representació gràfica del volum de serveis per dies de la setmana, any 2022



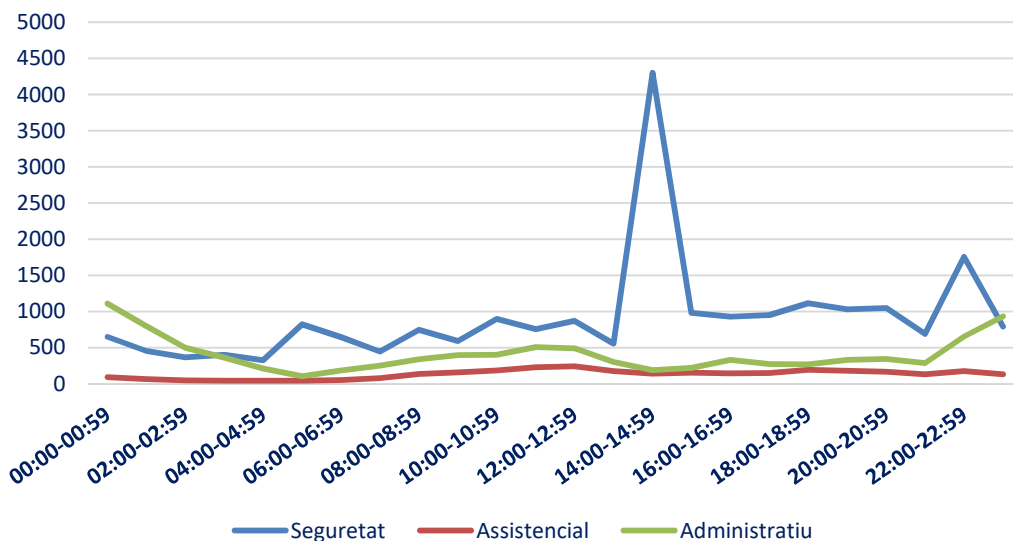
## 2.1.6.- Novetats per franja horària i tipus de servei, any 2022

	Seguretat	Circulació	Assistencial	Administratiu	Grues	Total	% Hora
00:00-00:59	653	186	94	1112	70	2115	4,14%
01:00-01:59	455	147	68	801	48	1519	2,97%
02:00-02:59	368	117	50	501	30	1066	2,08%
03:00-03:59	404	165	47	363	30	1009	1,97%
04:00-04:59	329	184	44	211	22	790	1,54%
05:00-05:59	822	114	43	108	23	1110	2,17%
06:00-06:59	645	349	52	188	178	1412	2,76%
07:00-07:59	446	337	82	254	309	1428	2,79%
08:00-08:59	747	1377	136	342	586	3188	6,23%
09:00-09:59	592	430	162	398	606	2188	4,28%
10:00-10:59	897	403	187	403	659	2549	4,98%
11:00-11:59	757	464	229	509	704	2663	5,21%
12:00-12:59	872	469	243	494	607	2685	5,25%
13:00-13:59	557	338	178	301	392	1766	3,45%
14:00-14:59	4301	393	142	192	367	5395	10,55%
15:00-15:59	981	334	156	221	381	2073	4,05%
16:00-16:59	928	468	146	333	475	2350	4,60%
17:00-17:59	953	376	150	274	424	2177	4,26%
18:00-18:59	1118	321	194	270	370	2273	4,45%
19:00-19:59	1034	339	183	333	425	2314	4,53%
20:00-20:59	1049	304	167	348	364	2232	4,36%
21:00-21:59	689	221	132	287	218	1547	3,03%
22:00-22:59	1756	315	176	655	201	3103	6,07%
23:00-23:59	795	211	133	933	112	2184	4,27%
<b>Total</b>	<b>22148</b>	<b>8362</b>	<b>3194</b>	<b>9831</b>	<b>7601</b>	<b>51136</b>	<b>100,00%</b>

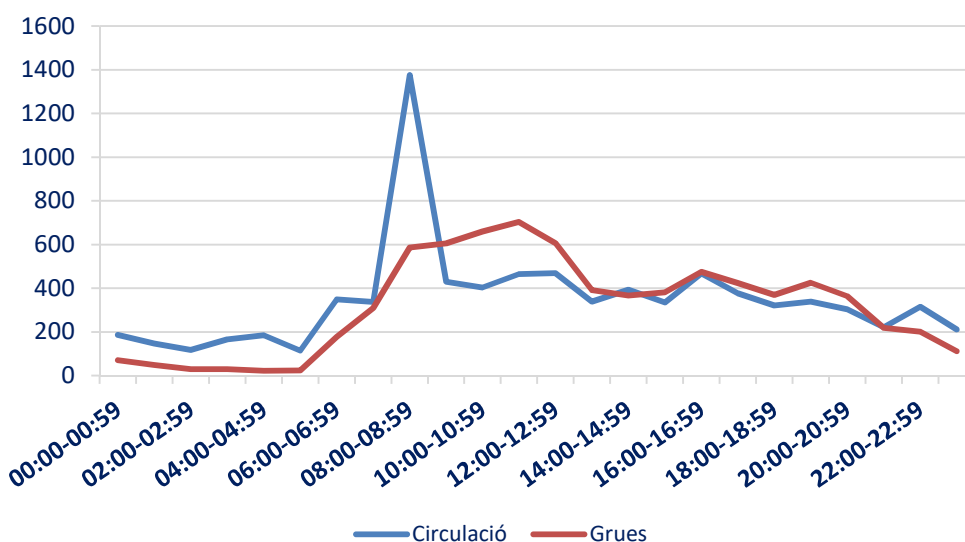
Representació gràfica del volum de serveis per tram horari any 2022



**Representació gràfica del volum de serveis per tram horari, en els serveis de seguretat, Policia administrativa i assistencial, any 2022**



**Representació gràfica del volum de serveis per tram horari, en els serveis de trànsit i circulació i serveis de grues, any 2022**

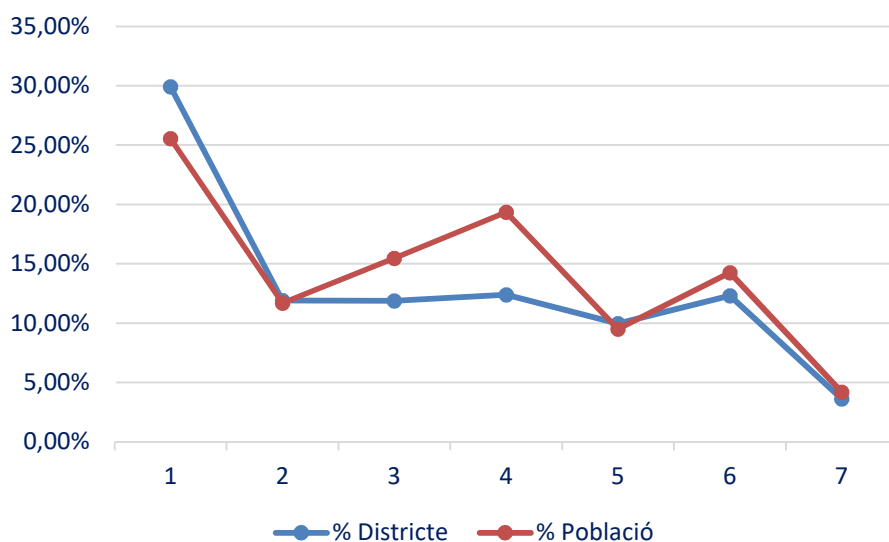




### 2.1.7.- Novetats per districtes, anys 2020, 2021 i 2022

	2020	2021	2022	Dif. 2021-22 (%)	% Districte	% Població
<b>Districte-1</b>	13556	15025	15.305	<b>1,86%</b>	29,93%	25,57%
<b>Districte-2</b>	5466	5975	6.094	<b>1,99%</b>	11,92%	11,66%
<b>Districte-3</b>	6471	6453	6.074	<b>-5,87%</b>	11,88%	15,57%
<b>Districte-4</b>	6264	6701	6.341	<b>-5,37%</b>	12,40%	19,46%
<b>Districte-5</b>	5440	5908	5.102	<b>-13,64%</b>	9,98%	9,41%
<b>Districte-6</b>	6235	6590	6.303	<b>-4,36%</b>	12,33%	14,14%
<b>Districte-7</b>	1602	1747	1.860	<b>6,47%</b>	3,64%	4,19%
<b>Afores</b>	2164	2090	2.068	<b>-1,05%</b>	4,04%	
<b>Central</b>	2153	2117	1.989	<b>-6,05%</b>	3,89%	
<b>Total</b>	<b>49351</b>	<b>52606</b>	<b>51136</b>	<b>-2,79%</b>	100,00%	100,00%

Representació gràfica de la relació volum de serveis i població per districte per districtes, any 2022



## 2.1.8.- Novetats per mesos i districte, any 2022

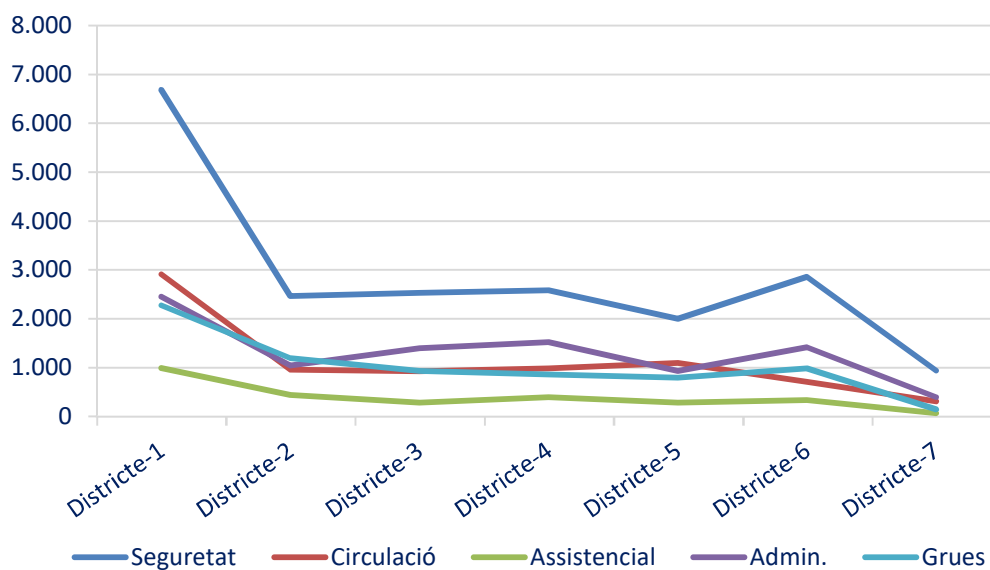
	Districte-1	Districte-2	Districte-3	Districte-4	Districte-5
<b>Gener</b>	1.040	346	372	407	356
<b>Febrer</b>	1.223	507	438	393	374
<b>Març</b>	1.290	464	476	467	429
<b>Abril</b>	1.241	457	481	488	400
<b>Maig</b>	1.456	503	506	598	492
<b>Juny</b>	1.528	660	624	718	505
<b>Juliol</b>	1.176	445	500	634	507
<b>Agost</b>	886	441	529	614	393
<b>Setembre</b>	1.319	691	470	572	410
<b>Octubre</b>	1.341	571	603	556	417
<b>Novembre</b>	1.459	542	566	457	412
<b>Desembre</b>	1.346	467	509	437	407
<b>Total</b>	<b>15.025</b>	<b>5.975</b>	<b>6.453</b>	<b>6.701</b>	<b>5.908</b>

	Districte-6	Districte-7	Afores	Central	Total
<b>Gener</b>	455	105	116	154	<b>3351</b>
<b>Febrer</b>	417	121	200	171	<b>3844</b>
<b>Març</b>	490	166	174	166	<b>4122</b>
<b>Abril</b>	484	148	184	135	<b>4018</b>
<b>Maig</b>	588	212	171	177	<b>4703</b>
<b>Juny</b>	669	223	205	267	<b>5399</b>
<b>Juliol</b>	535	129	206	180	<b>4312</b>
<b>Agost</b>	547	106	183	215	<b>3914</b>
<b>Setembre</b>	484	149	139	149	<b>4383</b>
<b>Octubre</b>	617	173	158	124	<b>4560</b>
<b>Novembre</b>	547	213	154	145	<b>4495</b>
<b>Desembre</b>	470	115	178	106	<b>4035</b>
<b>Total</b>	<b>6.590</b>	<b>1.747</b>	<b>2.090</b>	<b>2.117</b>	<b>51136</b>

## 2.1.9.- Novetats per activitat policial i districte, any 2022

Funció policial	Seguretat	Circulació	Assistencial	Admin.	Grues	Total
<b>Districte-1</b>	6.682	2.909	990	2.452	2.272	<b>15305</b>
<b>Districte-2</b>	2.463	955	441	1.042	1.193	<b>6094</b>
<b>Districte-3</b>	2.533	924	285	1.397	935	<b>6074</b>
<b>Districte-4</b>	2.580	983	395	1.523	860	<b>6341</b>
<b>Districte-5</b>	1.999	1.096	285	929	793	<b>5102</b>
<b>Districte-6</b>	2.855	712	336	1.414	986	<b>6303</b>
<b>Districte-7</b>	939	311	67	397	146	<b>1860</b>
<b>Afores</b>	1.084	248	101	323	312	<b>2068</b>
<b>Central</b>	1.013	224	294	354	104	<b>1989</b>
<b>Total</b>	<b>22148</b>	<b>8362</b>	<b>3194</b>	<b>9831</b>	<b>7601</b>	<b>51136</b>

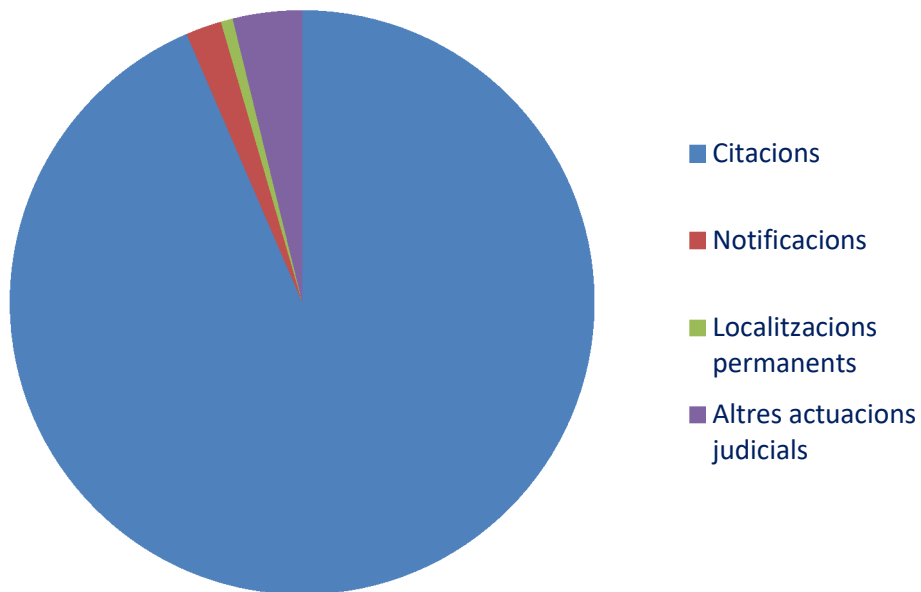
### Representació gràfica del volum de serveis per districte i activitat, any 2022



### 2.1.10.- Oficis judicials tramitats, any 2022

Oficis	2020	2021	2022	Dif. 2020-21 (%)
<b>Citacions</b>	2022	1971	2542	<b>28,97%</b>
<b>Notificacions</b>	55	56	54	<b>-3,57%</b>
<b>Localitzacions permanents</b>	10	29	18	<b>-37,93%</b>
<b>Altres actuacions judicials</b>	65	97	104	<b>7,22%</b>
<b>Total</b>	<b>2152</b>	<b>2153</b>	<b>2718</b>	<b>26,24%</b>

Representació gràfica del volum d'oficis, any 2022



### **3.- INCIDÈNCIES EN MATÈRIA DE POLICIA DE CONVIVÈNCIA I SEGURETAT**

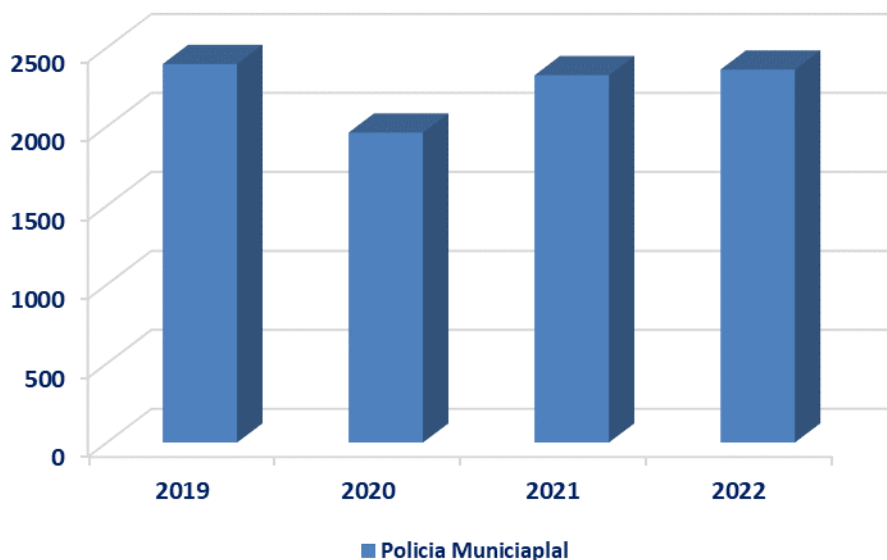
### 3.1.- Total incidències en matèria de convivència i seguretat, anys 2019, 2020, 2021 i 2022

	2019	2020	2021	2022	Dif. 2021-22 (%)
<b>Convivència i seguretat</b>	16484	21553	21399	22148	<b>3,50%</b>

### 3.2.- Procediments penals instruïts a Policia Municipal, anys 2019, 2020, 2021 i 2022

	2019	2020	2021	2022
<b>Policia Municipal</b>	2396	1962	2325	2361
<b>Total ciutat (%)</b>	20,66%	22,32%	21,31%	19,92%

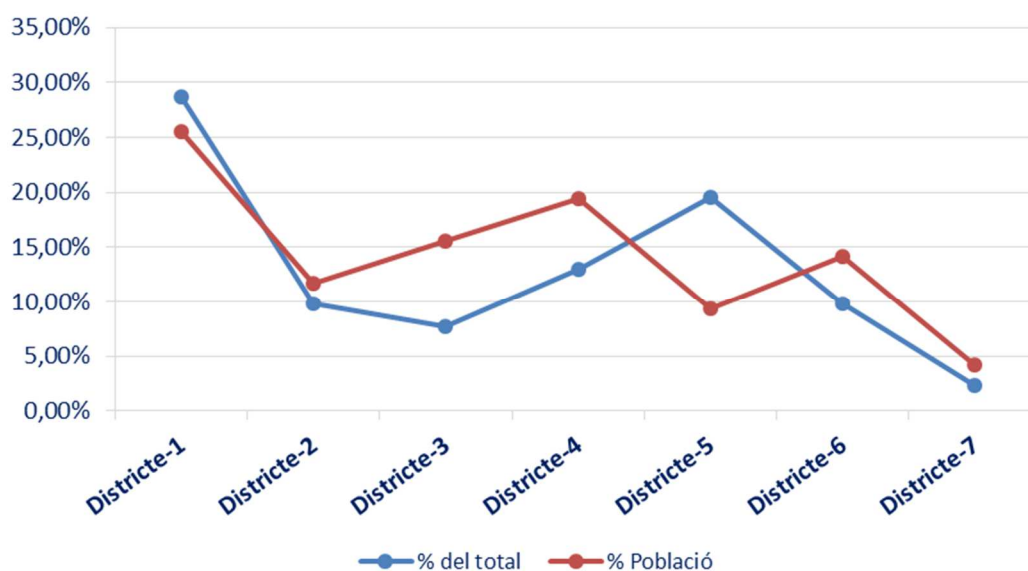
Representació gràfica dels procediments penals instruïts a Policia Municipal, anys 2019, 2020, 2021 i 2022



### 3.2.1.- Procediments penals per districtes, any 2022:

	Delictes	Delictes lleus	Total	% del total	% Població
<b>Districte-1</b>	412	265	677	28,67%	25,57%
<b>Districte-2</b>	165	68	233	9,87%	11,66%
<b>Districte-3</b>	134	48	182	7,71%	15,57%
<b>Districte-4</b>	189	117	306	12,96%	19,46%
<b>Districte-5</b>	302	160	462	19,57%	9,41%
<b>Districte-6</b>	145	86	231	9,78%	14,14%
<b>Districte-7</b>	39	17	56	2,37%	4,19%
<b>Afores</b>	31	12	43	1,82%	
<b>Fora de Sabadell</b>	85	86	171	7,24%	
<b>Total</b>	<b>1502</b>	<b>859</b>	<b>2361</b>	<b>100,00%</b>	<b>100,00%</b>

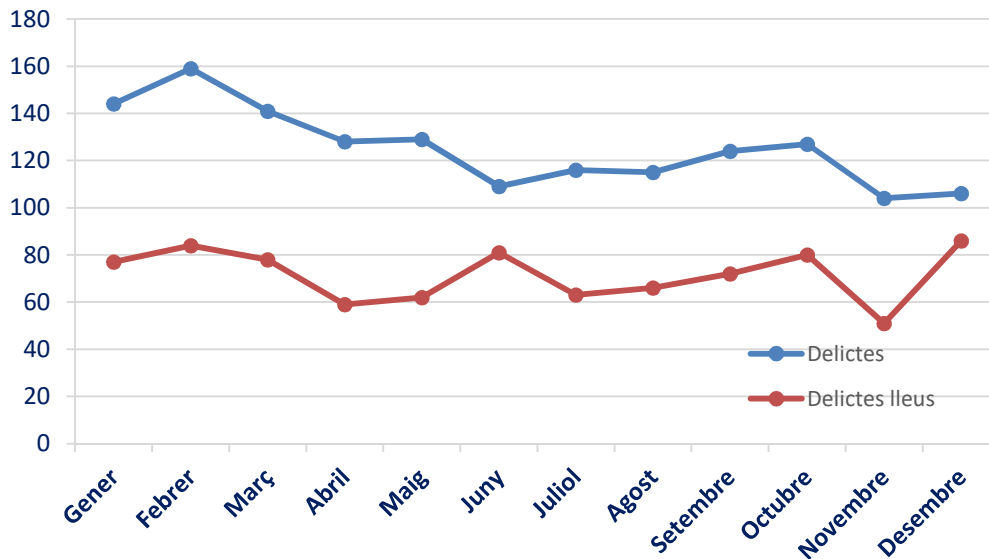
Representació gràfica de la relació nombre de procediments, població per districte, any 2022



### 3.2.2.- Procediments penals per mesos, any 2022:

	Delictes	Delictes lleus	Total	% del total
<b>Gener</b>	144	77	221	9,36%
<b>Febrer</b>	159	84	243	10,29%
<b>Març</b>	141	78	219	9,28%
<b>Abril</b>	128	59	187	7,92%
<b>Maig</b>	129	62	191	8,09%
<b>Juny</b>	109	81	190	8,05%
<b>Juliol</b>	116	63	179	7,58%
<b>Agost</b>	115	66	181	7,67%
<b>Setembre</b>	124	72	196	8,30%
<b>Octubre</b>	127	80	207	8,77%
<b>Novembre</b>	104	51	155	6,57%
<b>Desembre</b>	106	86	192	8,13%
<b>Total</b>	<b>1502</b>	<b>859</b>	<b>2361</b>	<b>100,00%</b>

#### Representació gràfica dels delictes i delictes lleus per mesos, any 2022



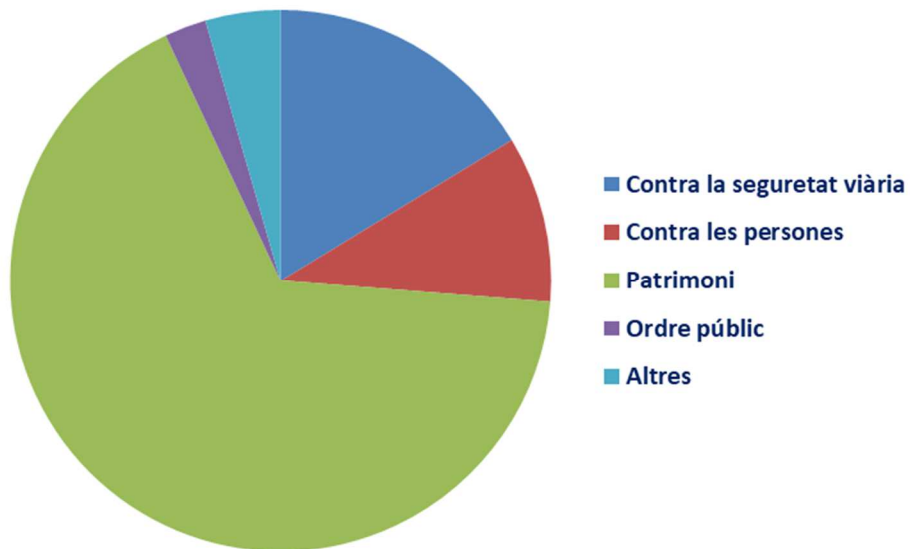


### 3.2.3.- Procediments penals per tipus delictius, any 2022:

#### Procediments penals per tipus delictius

	Delictes PM	Total ciutat	% dades ciutat
<b>Contra la seguretat viària</b>	385	500	77,00%
<b>Contra les persones</b>	235	1236	19,01%
<b>Patrimoni</b>	1576	9548	16,51%
<b>Ordre públic</b>	59	134	44,03%
<b>Altres</b>	106	432	24,54%
<b>Total</b>	<b>2361</b>	<b>11850</b>	<b>19,92%</b>

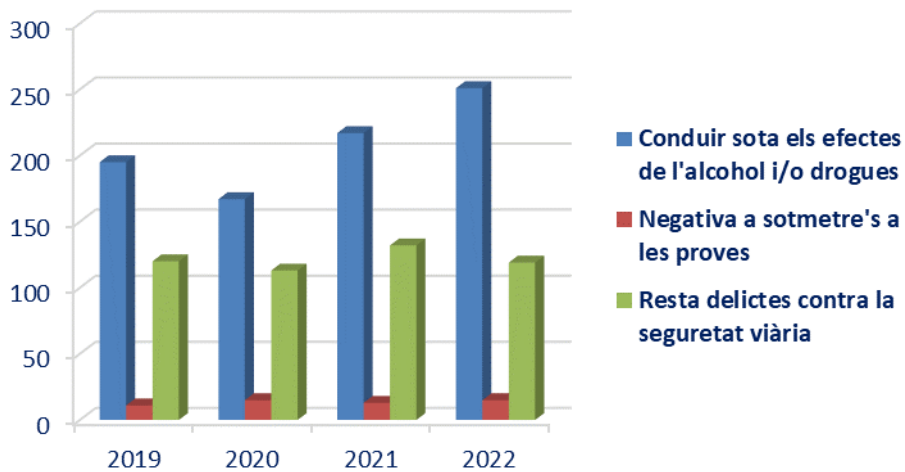
#### Representació gràfica dels procediments penals per tipus delictius



### 3.3.- Delictes contra la Seguretat viària, any 2022

	2019	2020	2021	2022	Dif. 2021-22 (%)
Conduir sota els efectes de l'alcohol i/o drogues	195	167	217	251	15,67%
Negativa a sotmetre's a les proves	11	15	13	15	15,38%
Resta delictes contra la seguretat viària	120	113	132	119	-9,85%
<b>Total</b>	<b>326</b>	<b>295</b>	<b>362</b>	<b>385</b>	<b>6,35%</b>
Total ciutat	451	384	510	500	
Percentatge PM del total ciutat	72,28%	76,82%	70,98%	77,00%	

#### Representació gràfica, de l'evolució anual dels delictes contra la seguretat viària



### 3.4.- Delictes en l'àmbit de la llar, any 2022

#### Procediments amb detinguts i investigats

	2022
<b>Maltractament en l'àmbit de la llar i Violència física/psíquica habitual en l'àmbit familiar</b>	
<b>Total Policia Municipal</b>	<b>67</b> (26,17%)
<b>Total Mossos d'Esquadra</b>	189 (73,83%)
<b>Total</b>	<b>256</b>

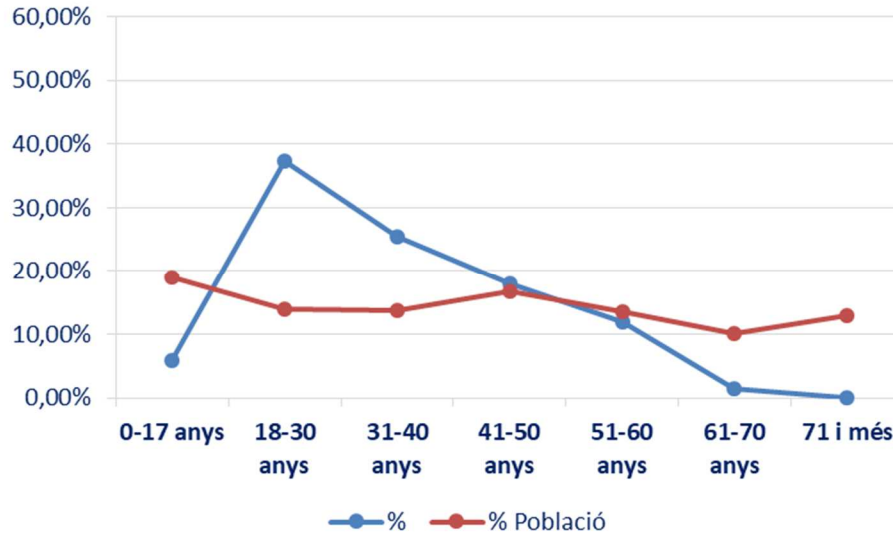
#### Detinguts/ investigats per sexe (Policia Municipal)

	Detinguts/ Investigats
<b>Homes</b>	54
<b>Dones</b>	13
<b>Total</b>	<b>67</b>

#### Edat dels detinguts/investigats (Policia Municipal)

	Detinguts	%	% Població
<b>0-17 anys</b>	4	5,97%	18,99%
<b>18-30 anys</b>	25	37,31%	13,88%
<b>31-40 anys</b>	17	25,37%	13,67%
<b>41-50 anys</b>	12	17,91%	16,74%
<b>51-60 anys</b>	8	11,94%	13,58%
<b>61-70 anys</b>	1	1,49%	10,12%
<b>71 i més</b>	0	0,00%	13,02%
<b>Total</b>	<b>67</b>	100,00%	100,00%

**Representació gràfica, de la relació edat dels detinguts/investigats mitjana d'edat de la població de Sabadell, per grups d'edat en delictes a l'àmbit de la llar**



**Procedència dels detinguts/investigats (Policia Municipal)**

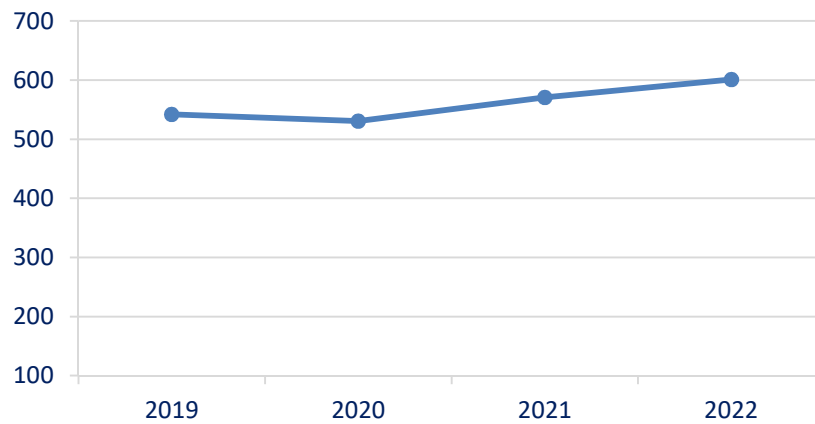
	Detinguts	%	% Població
<b>Nacionals</b>	36	53,73%	86,90%
<b>Estrangers</b>	31	46,27%	13,10%
<b>Total</b>	<b>67</b>	<b>100,00%</b>	<b>100,00%</b>

### 3.5- Servei d'Atenció a la Víctima (SAV)

Des de desembre de 2015 en què a Policia Municipal es va crear el servei d'atenció a la víctima, ha estat objectiu prioritari l'atenció personalitzada de les persones víctimes de violència de gènere i domèstica, així com de tota la violència relacionada amb la discriminació, l'odi o la intolerància per aspectes religiosos i/o migratoris, ideològics, sexuals i d'altres, fins al punt què aquest és un dels aspectes principals a la nostra carta de serveis. Tot seguit es mostra l'evolució dels expedients atesos per aquest servei.

	2019	2020	2021	2022
<b>Expedients</b>	542	531	571	601

#### Representació gràfica de l'evolució de les demandes de servei al SAV



### 3.5.1.-Expedients oberts al SAV i motiu, any 2022

Procediments	2022
Violència masclista	295
Violència domèstica	86
Agressions i assetjaments sexuals	23
Intervencions amb menors	110
Intervencions per necessitats assistencials	40
Conflictes d'altres àmbits	12
Intervencions en conflictes per salut mental	20
Violència d'altres àmbits	15
<b>Total</b>	<b>601</b>

\*Abandonament, absentisme escolar, baralles, bullying, consums, fugites, menors conflictius, menors en risc...

\*\*Necessitats assistencials, estafes...

\*\*\*Conveni regulador, discussions de parella, exparella, familiars, companys de pis, veïns...

### 3.5.2.-Procedència dels expedients oberts al SAV, any 2022

Procedència	2022
Diligències, incidències, unitats Policials	432
Iniciativa pròpia	111
Derivacions d'altres Departaments	58
<b>Total</b>	<b>601</b>

### 3.5.2.-Xerrades informatives i treball transversal del SAV amb altres Departaments o institucions, any 2022

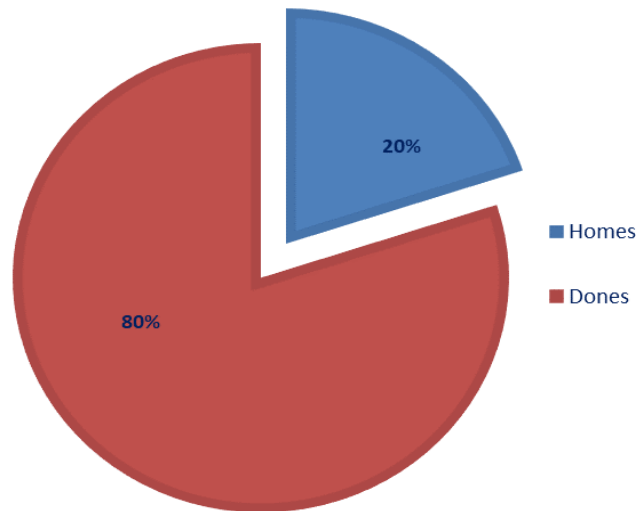
Xerrades informatives i Treball transversal	2021
Taula de Protocol Violència masclista	6
Grup debat sobre Violències Masclistes i seguretat local (Diputació Barcelona)	7
Comissió de Violència Masclista del Consell Comarcal	4
Coordinació Servei d'Assessorament i informació en drogues i pantalles.	6
Coordinacions amb Serveis Socials/SIAD i altres	480
Coordinació SIE ( Generalitat)	27
Taula Infància i adolescència1	5
<b>Total</b>	<b>535</b>

### 3.5.3.-Classificació per sexe dels nous casos oberts al SAV, any 2022

	Víctimes	Autor/a dels fets
Homes (1)	120	410
Dones (1)	481	70
Col·lectius sense identificar	0	8
Sense autor conegut	0	113
<b>Total</b>	<b>601</b>	<b>601</b>

(1) Dels 410 homes autors i 481 dones víctimes, 295 són per violència masclista

Representació del nombre de víctimes ateses al SAV



### 3.5.4.-Classificació segons nacionalitat de les víctimes ateses al SAV, any 2022

	Víctimes
Epanyols	408
Estrangers	193
<b>Total</b>	<b>601</b>

### 3.5.5.-Continent d'origen de les persones ateses al SAV, any 2022

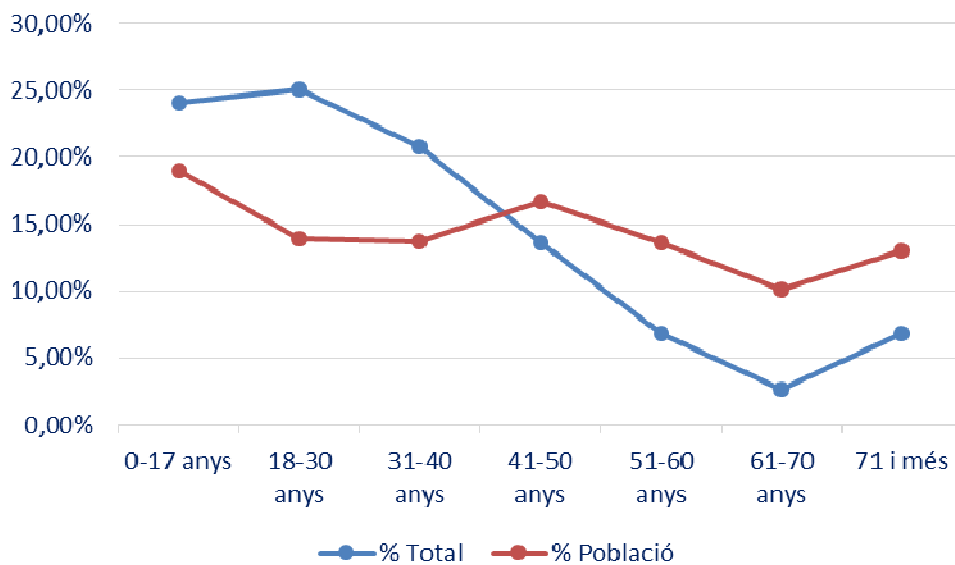
	Víctimes
Nacional	408
Europa	26
Àfrica	30
Àsia	9
Amèrica del sud	128
Es desconeix	0
<b>Total</b>	<b>601</b>



### 3.5.6.-Classificació per grups d'edat de les víctimes ateses al SAV, any 2022

	Víctimes	% Total	% Població
0-17 anys	145	24,13%	18,99%
18-30 anys	151	25,12%	13,88%
31-40 anys	125	20,80%	13,67%
41-50 anys	82	13,64%	16,74%
51-60 anys	41	6,82%	13,58%
61-70 anys	16	2,66%	10,12%
71 i més	41	6,82%	13,02%
<b>Total</b>	<b>601</b>	<b>100,00%</b>	<b>100,00%</b>

#### Representació de la relació percentatge víctimes per grups d'edat ateses al SAV i mitjana edat població, any 2022



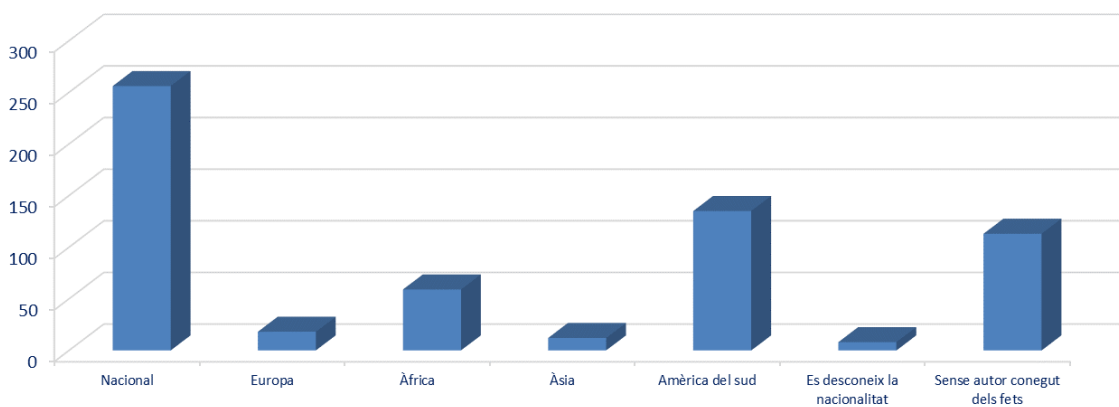
### 3.5.7.-Classificació segons lloc de naixement dels autors/es dels fets, any 2022

	Autor/a dels fets
Epanyols	256
Estrangers	224
Es desconeix nacionalitat	8
Sense autor conegut dels fets	113
<b>Total</b>	<b>601</b>

### 3.5.8.-Nacionalitat d'origen dels autors/es dels fets, any 2022

	Autor/a dels fets
Nacional	256
Europa	18
Àfrica	59
Àsia	12
Amèrica del sud	135
Es desconeix la nacionalitat	8
Sense autor conegut dels fets	113
<b>Total</b>	<b>601</b>

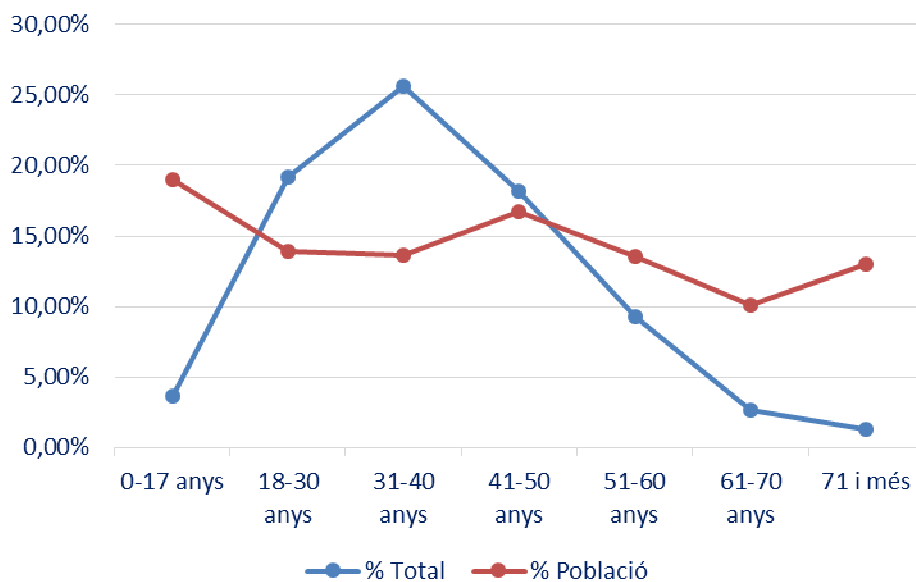
#### Representació de la nacionalitat d'origen dels autors/es dels fets estrangers



### 3.5.9.-Classificació per grups d'edat dels autors/es dels fets, any 2022

	Autor/a dels fets	% Total	% Població
0-17 anys	22	3,66%	18,99%
18-30 anys	115	19,13%	13,88%
31-40 anys	154	25,62%	13,67%
41-50 anys	109	18,14%	16,74%
51-60 anys	56	9,32%	13,58%
61-70 anys	16	2,66%	10,12%
71 i més	8	1,33%	13,02%
Sense identificar	8	1,33%	
Sense autor conegut dels fets	113	18,80%	
<b>Total</b>	<b>601</b>	<b>100,00%</b>	<b>100,00%</b>

Representació de la relació percentatge d'autors/es dels fets per grups d'edat ateses al SAV i mitjana edat de la població



### 3.6- Altres procediments

	2019	2020	2021	2022
Altres tràmits	27	22	31	36
Assessoria jurídica	55	47	60	55
Autoritzacions a menors per viatjar a l'estranger	70	30	31	119
Desaparició de persones	5	1	1	2
Diligències informatives	43	64	62	73
Localització de persones	4	10	9	8
Logística	8	7	18	7
Pèrdua documents i/o objectes	398	345	372	393
Recuperació de documents i/o objectes	80	45	56	60
Recuperació de vehicles sostrets	67	34	26	35
<b>Total</b>	<b>757</b>	<b>605</b>	<b>666</b>	<b>788</b>

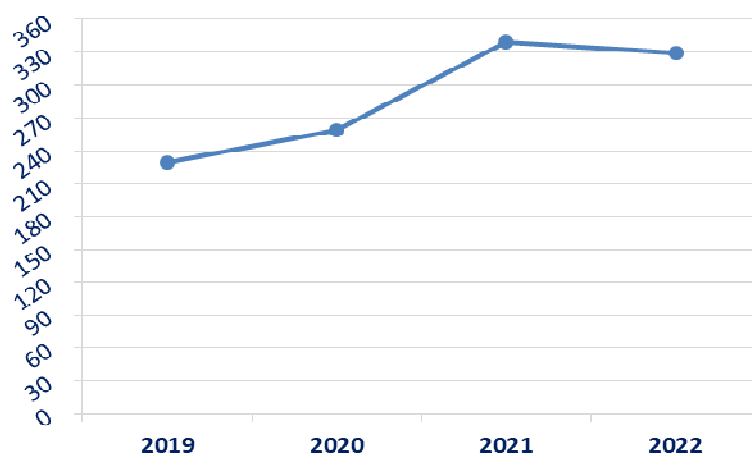
### 3.7- Total detencions, anys 2020, 2021 i 2022

	2019	2020	2021	2022	2022%
<b>Polícia Municipal</b>	<b>199</b>	<b>232</b>	<b>290</b>	<b>287</b>	27,02%
<b>Mossos d'Esquadra</b>	605	575	661	775	72,98%
<b>Total</b>	<b>804</b>	<b>807</b>	<b>951</b>	<b>1062</b>	100,00%

#### Detinguts per ordre judicial

	2019	2020	2021	2022	2022%
<b>Polícia Municipal</b>	<b>30</b>	<b>27</b>	<b>49</b>	<b>42</b>	16,47%
<b>Mossos d'Esquadra</b>	201	163	180	213	83,53%
<b>Total</b>	<b>231</b>	<b>190</b>	<b>229</b>	<b>255</b>	100,00%

#### Representació de la evolució del total de detencions de la Policia Municipal

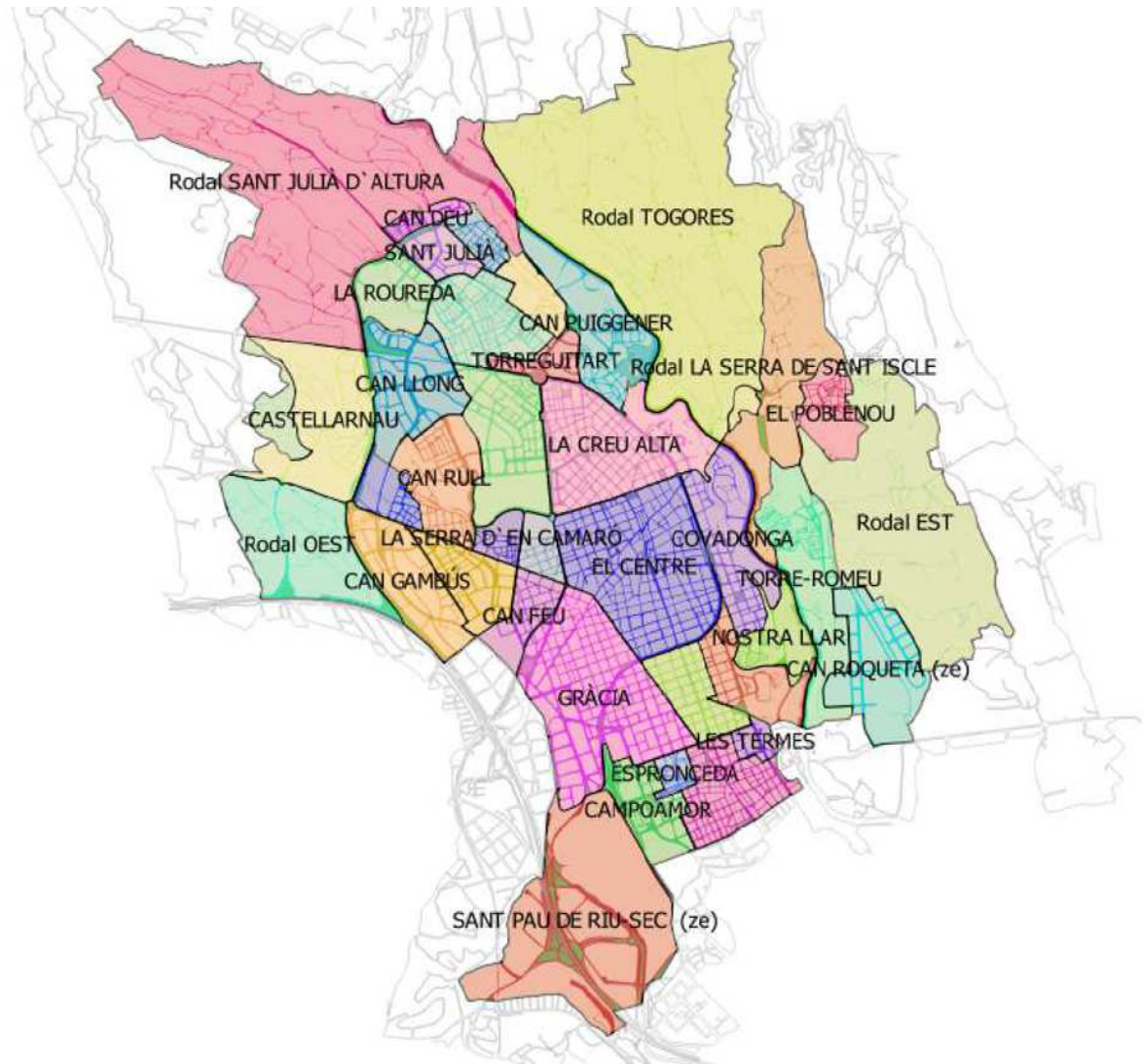


### 3.7.1- Total detencions Policia Municipal per tipus, anys 2019, 2020, 2021 i 2022

	2019	2020	2021	2022	% Det. Ciutat 2022
Amenaces / Coaccions	4	13	13	29	
Lesions	3	10	11	10	
Temptativa d'homicidi	0	0	0	1	
Violència en l'àmbit familiar; maltractaments i violència	54	55	72	59	
Agressions sexuals i Abusos sexuals	6	1	6	2	
Altres delictes contra les persones	5	5	1	4	
<b>DELICTES CONTRA LES PERSONES</b>	<b>72</b>	<b>84</b>	<b>103</b>	<b>105</b>	<b>30,09%</b>
Furt	5	9	18	14	
Robatori amb força	18	23	26	24	
Robatori amb força interior de vehicle	10	10	10	2	
Robatori amb violència/intimidació	13	16	22	23	
Robatori i furt d'ús de vehicle	9	3	3	4	
Estafa	0	0	0	1	
Danys	1	6	5	2	
Altres delictes contra el patrimoni	3	2	8	3	
<b>DELICTES CONTRA EL PATRIMONI</b>	<b>59</b>	<b>69</b>	<b>92</b>	<b>73</b>	<b>20,86%</b>
<b>DELICTES CONTRA LA SEGURETAT VIÀRIA</b>	<b>8</b>	<b>12</b>	<b>9</b>	<b>3</b>	<b>27,27%</b>
Atemptat, resistència i desobediència a agents de l'autoritat	27	42	60	55	
Altres delictes contra l'ordre públic	0	0	0	3	
<b>DELICTES CONTRA L'ORDRE PÚBLIC</b>	<b>27</b>	<b>42</b>	<b>60</b>	<b>58</b>	<b>44,62%</b>
<b>DELICTES CONTRA LA SALUT PÚBLICA (Tràfic de drogues)</b>	<b>20</b>	<b>13</b>	<b>9</b>	<b>20</b>	<b>26,56%</b>
<b>RESTA DE DELICTES</b>	<b>13</b>	<b>12</b>	<b>17</b>	<b>28</b>	<b>21,21%</b>
Ordres de recerca, detenció i personació					
Ordres de detenció i ingrés a presó					
<b>DETENCIONS PER REQUERIMENTS PENDENTS</b>	<b>30</b>	<b>27</b>	<b>49</b>	<b>42</b>	<b>16,47%</b>
<b>Total</b>	<b>229</b>	<b>259</b>	<b>339</b>	<b>329</b>	<b>24,98%</b>

### 3.8 - Total de delictes coneguts a Sabadell per tipologia, barris i districtes, any 2022

#### Distribució dels barris de Sabadell



Total delictes per Barris i Districtes:

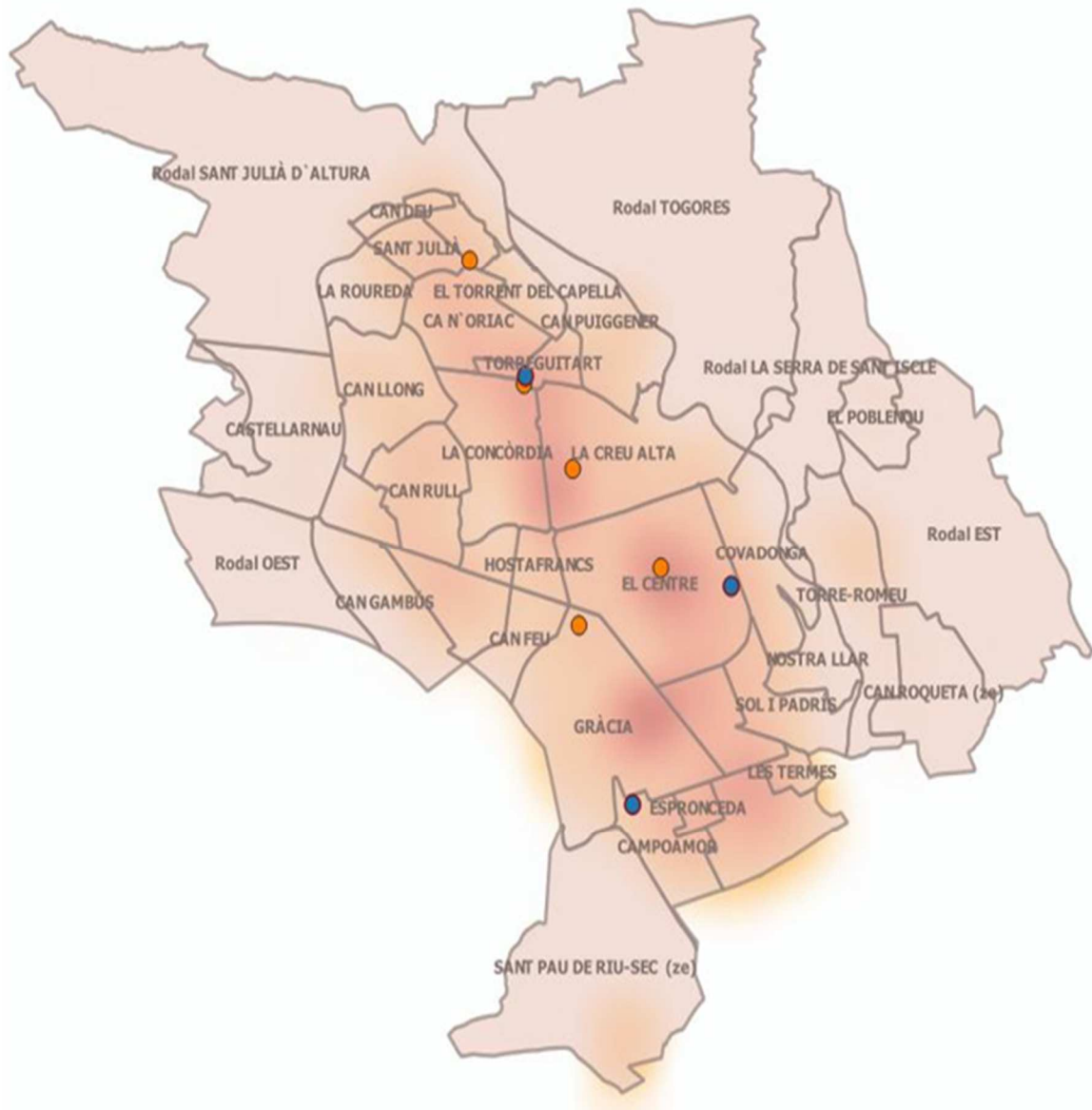
	Patrimoni	Seg. Vial	Ordre Públic	Persones	Altres	Total	Total % (1)	Total hab. % (2)
Dist. 1 El Centre	1442	53	17	133	64	1709	14,42%	13,35%
Hostafrancs	165	14	5	19	6	209	1,76%	1,08%
La Cobertera-Covadonga	211	8	4	36	7	266	2,24%	2,69%
Nostra Llar	45	3	0	2	0	50	0,42%	0,37%
Sol i Padrís	213	7	1	18	6	245	2,07%	3,71%
L'Eixample	653	19	2	44	20	738	6,23%	4,37%
<b>TOTAL DISTRICTE 1</b>	<b>2729</b>	<b>104</b>	<b>29</b>	<b>252</b>	<b>103</b>	<b>3217</b>	<b>27,15%</b>	<b>25,57%</b>
Dist. 2 La Creu Alta	1018	76	11	96	41	1242	10,48%	8,59%
Can Puiggener	191	8	2	33	8	242	2,04%	3,05%
Rodal Togores	10	1	0	2	1	14	0,12%	0,02%
<b>TOTAL DISTRICTE 2</b>	<b>1219</b>	<b>85</b>	<b>13</b>	<b>131</b>	<b>50</b>	<b>1498</b>	<b>12,64%</b>	<b>11,66%</b>
Dist. 3 Ca N'Oriach	428	16	9	83	29	565	4,77%	7,35%
Torreguitart	177	10	6	41	23	257	2,17%	1,43%
El Torrent del Capellà	69	5	0	10	6	90	0,76%	0,31%
La Plana del Pintor	118	4	2	23	6	153	1,29%	1,49%
Sant Julià	111	5	1	14	4	135	1,14%	1,40%
La Roureda	93	7	1	15	2	118	1,00%	1,79%
Can Deu	106	2	0	13	2	123	1,04%	1,78%
Rodal Sant Julià d'Atura	20	6	0	2	1	29	0,24%	0,02%
<b>TOTAL DISTRICTE 3</b>	<b>1122</b>	<b>55</b>	<b>19</b>	<b>201</b>	<b>73</b>	<b>1470</b>	<b>12,41%</b>	<b>15,57%</b>
Dist. 4 La Concòrdia	563	23	11	61	30	688	5,81%	6,16%
Can Llong	224	15	2	29	11	281	2,37%	4,27%
Castellarnau	69	8	1	11	8	97	0,82%	1,24%
Rodal Berardo	1	0	0	0	0	1	0,01%	0,00%
Cifuentes	74	2	0	19	4	99	0,84%	1,44%
Can Rull	306	12	5	62	24	409	3,45%	6,35%
<b>TOTAL DISTRICTE 4</b>	<b>1237</b>	<b>60</b>	<b>19</b>	<b>182</b>	<b>77</b>	<b>1575</b>	<b>13,29%</b>	<b>19,46%</b>
Dist. 5 Gràcia	1221	87	25	118	36	1487	12,55%	4,70%
Can Feu	76	13	1	9	6	105	0,89%	0,53%
La Serra d'en Camaró	20	3	0	5	0	28	0,24%	0,77%
Els Merinals	330	12	4	52	11	409	3,45%	2,67%
Can Gambús	108	14	1	14	1	138	1,16%	0,72%
Rodal Oest	31	2	1	2	0	36	0,30%	0,02%
<b>TOTAL DISTRICTE 5</b>	<b>1786</b>	<b>131</b>	<b>32</b>	<b>200</b>	<b>54</b>	<b>2203</b>	<b>18,59%</b>	<b>9,41%</b>
Dist. 6 Les Termes	82	5	0	21	1	109	0,92%	1,26%
La Creu de Barberà	500	19	7	108	27	661	5,58%	8,43%
Espronceda	106	4	4	37	18	169	1,43%	1,75%
Campoamor	272	6	8	44	17	347	2,93%	2,69%
Sant Pau de Riu Sec	225	18	1	4	2	250	2,11%	0,01%
<b>TOTAL DISTRICTE 6</b>	<b>1185</b>	<b>52</b>	<b>20</b>	<b>214</b>	<b>65</b>	<b>1536</b>	<b>12,96%</b>	<b>14,14%</b>
Dist. 7 El Raval d'Amàlia	1	0	0	0	0	1	0,01%	0,04%
El Poblenou	28	1	1	8	1	39	0,33%	0,80%
Torre Romeu	194	8	1	42	8	253	2,14%	3,32%
Can Roqueta	38	3	0	3	1	45	0,38%	0,00%
Rodal Serra de San Iscle	5	1	0	1	0	7	0,06%	0,02%
Rodal Est	4	0	0	2	0	6	0,05%	0,01%
<b>TOTAL DISTRICTE 7</b>	<b>270</b>	<b>13</b>	<b>2</b>	<b>56</b>	<b>10</b>	<b>351</b>	<b>2,96%</b>	<b>4,19%</b>
<b>Total</b>	<b>9548</b>	<b>500</b>	<b>134</b>	<b>1236</b>	<b>432</b>	<b>11850</b>	<b>100,00%</b>	<b>100,00%</b>

Fets: nombre delictes al barri

(1) Percentatge de delictes respecte del total

(2) Percentatge de població respecte del total

### 3.8.1.- Mapa de tèrmic del total delictes coneguts a la ciutat de Sabadell, any 2022





### 3.9.- Procediments per infraccions a la LO 4/2015 de protecció de la seguretat ciutadana

#### 3.9.1. Incautacions de drogues, anys 2019, 2020, 2021 i 2022

	2019	2020	2021	2022
Consum de drogues tòxiques, estupefaents o substàncies psicotròpiques	18	32	30	25
Tinença il·lícita de drogues tòxiques, estupefaents o substàncies psicotròpiques	482	495	733	669
Consum i tinença il·lícita de drogues tòxiques, estupefaents o substàncies psicotròpiques	107	187	142	104
Tinença de drogues relacionades amb diligències	25	14	14	25
<b>Total:</b>	<b>632</b>	<b>728</b>	<b>919</b>	<b>823</b>

#### Drogues incautades més comunes:

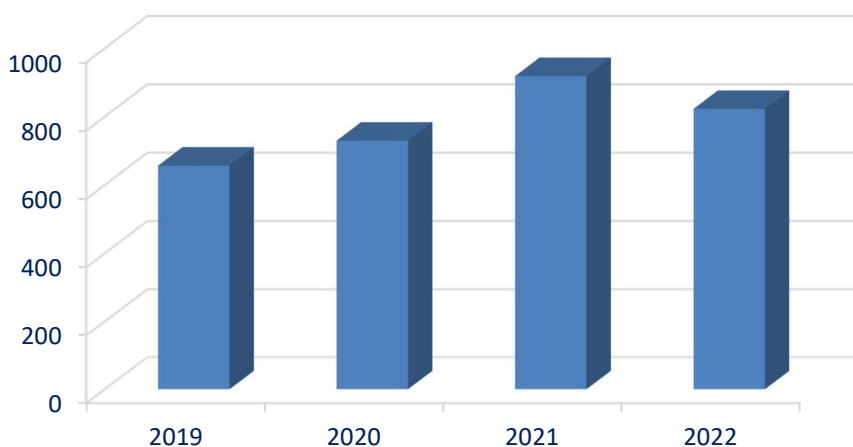
Marihuana: 58%

Haixix: 38%

Altres: 4%

\*valors aproximats

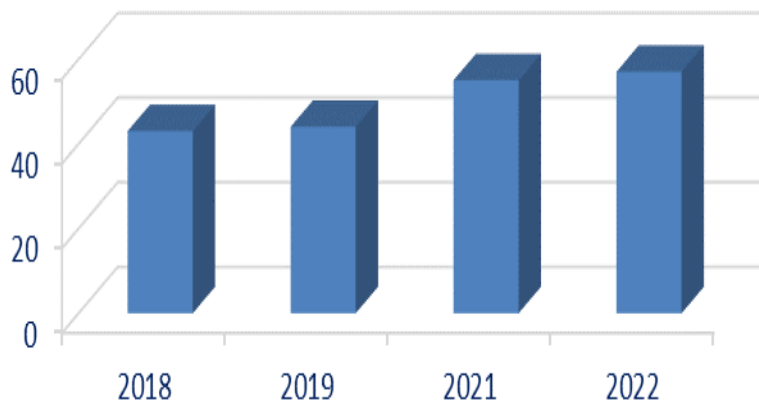
#### Representació gràfica del nombre d'incautacions de drogues:



### 3.9.2.- Incautacions d'armes, anys 2019, 2020, 2021 i 2022

	2019	2020	2021	2022
Tinença o utilització d'armes prohibides	25	18	14	18
Tinença/exhibició/utilització d'armes reglamentades fora dels llocs per al seu ús	13	20	28	34
Altres sancions administratives relacionades amb la tinença d'armes	5	6	13	5
<b>Total:</b>	43	44	55	57

#### Representació gràfica del nombre d'incautacions de d'armes

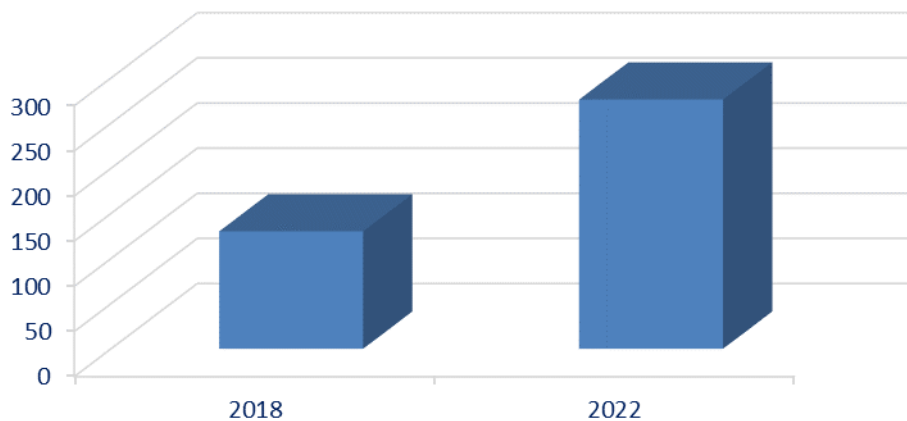


### 3.9.3.- Altres infraccions de seguretat ciutadana, anys 2019, 2020, 2021 i 2022

	2019	2020	2021	2022
Faltar al respecte/consideració a un agent de l'autoritat	66	105	119	91
Danyar o deslluir béns mobles o immobles	19	16	28	17
Desobediència/resistència als agents de l'autoritat*	21	403	97	94
Escalar edificis/monuments sense autorització	3	5	2	0
Negativa a identificar-se	3	25	30	33
Manifestació de dades falses o inexactes en el procés d'identificació	2	2	3	2
Ocupar un immoble/habitatge/edifici aliè	8	12	9	14
Altres faltes lleus	5	197	4	17
Altres faltes greus*	3	2495	3287	8
Altres faltes molt greus	0	23	1	0
<b>Total:</b>	<b>130</b>	<b>3283</b>	<b>3580</b>	<b>276</b>

\*Increment per les infraccions any 2020 i 2021 derivades de l'incompliment de les mesures contra la COVID-19

### Representació gràfica de les denúncies tramitades per infraccions a la llei de Seguretat Ciutadana \*



\* Es comparen els anys 2018 i 2022, donat que els 2020 i 2022 estan sesgats per les denúncies presentades amb motiu de la Covid-19

### 3.10.- Actuacions en matèria de Prevenció de la convivència i la seguretat, any 2022

#### Servei de proximitat:

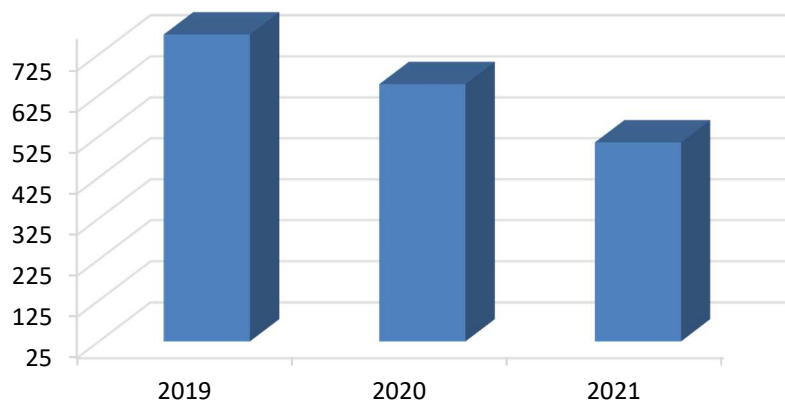
Distribució de les unitats de districtes a tot el territori, amb la següent distribució territorial:

Districte 1r	6 sectors comercials	5 sectors de barris
Districte 2n	5 sectors comercials	2 sectors de barris
Districte 3r	2 sectors comercials	8 de barris
Districte 4t i 5è	5 sectors comercials	7 de barris
Districte 6è i 7è	3 sectors comercials	4 de barris

Altres serveis	Serveis
Serveis Protecció escolar	1160
Vigilància edificis, establiments i espais públics	698
Serveis vigilància activitats culturals o esportives	73
Vigilància piscines municipals	537

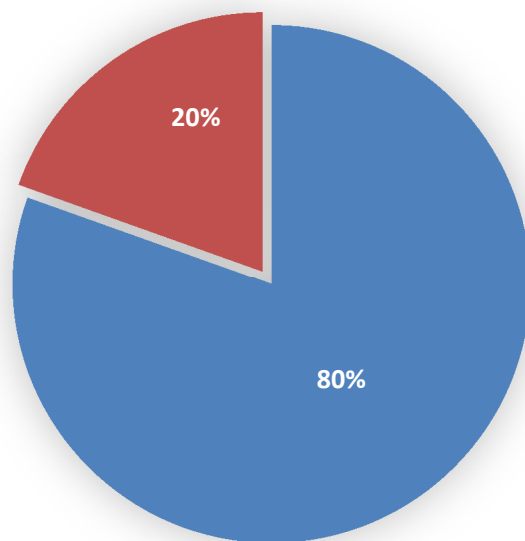
#### 3.10.1.- Seguiments realitzats, anys 2019, 2020, 2021 i 2022

	2019	2020	2021	2022
Seguiments	773	652	510	496



### 3.10.1.1- Seguiments segons origen de la petició, any 2022

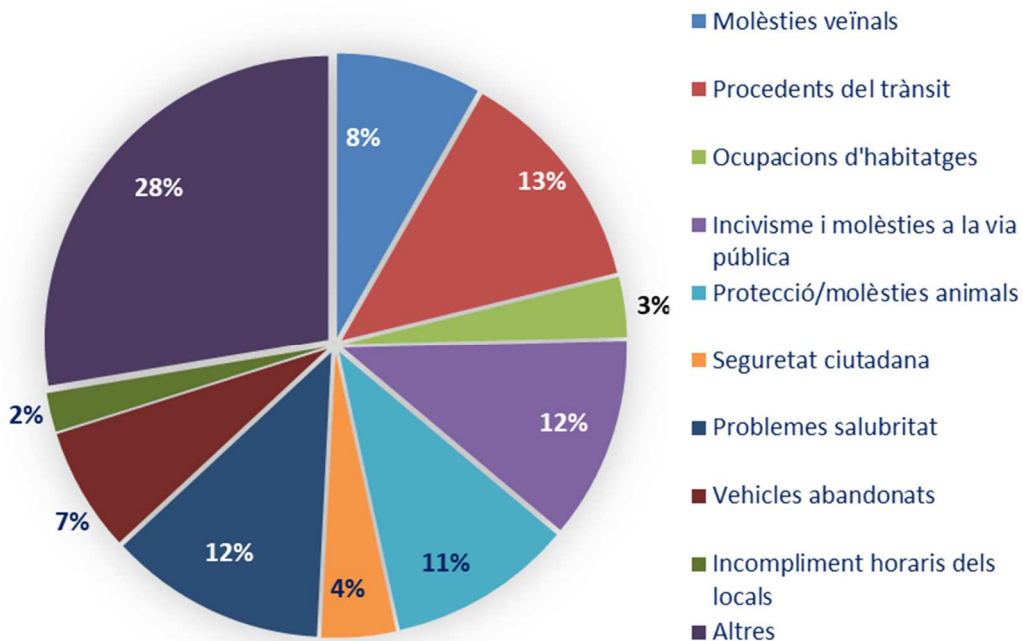
	Expedients
Peticions ciutadans	399
Dep. Ajuntament	97
<b>Total</b>	<b>496</b>



■ Peticions ciutadans ■ Dep. Ajuntament

### 3.10.1.2- Seguiments segons tipus d'incidència, any 2022

	2022
Molèsties veïnals	41
Procedents del trànsit	64
Ocupacions d'habitatges	17
Incivisme i molèsties a la via pública	57
Protecció/molèsties animals	52
Seguretat ciutadana	21
Problemes salubritat	61
Vehicles abandonats	35
Incompliment horaris dels locals	11
Altres	137
<b>Total</b>	<b>496</b>



## 3.10.2.- Plans d'actuació preventius per esdeveniments, any 2022

Realització de diferents plans d'actuació preventius per esdeveniments previstos:

### Pla d'actuació Comerç Nadal

Data d'inici: 1 de desembre de 2022

Data fi: 8 de gener de 2023

Com cada any, amb motiu de l'augment de l'activitat comercial que de manera habitual es produeix als principals eixos de la ciutat en període nadalenc i com a conseqüència a l'augment del risc de fets que poden comprometre la seguretat, la Policia Municipal de Sabadell posa en marxa la Campanya de Comerç Nadal.

La campanya té per objectiu:

- 1- La prevenció dels fets delictius més habituals en aquestes dates, conseqüència de l'augment del volum de les activitats comercials.
- 2- L'actuació contra la indisciplina viària.
- 3- L'augment de la vigilància del trànsit per a la millora de la mobilitat.
- 4- La intervenció en qualsevol fet que pogués posar en risc la convivència.

Fruit de l'estudi que es va realitzar dels principals riscos que suposa aquest augment de l'activitat comercial, amb l'experiència d'anys anterior, es posa en marxa un conjunt de mesures entre les que cal destacar:

- 1- Augment de la vigilància policial dels eixos.
- 2- Adopció de mesures per a la millora de la mobilitat.
- 3- Visites per part dels agents a comerços
- 4- Manteniment de l'aplicació (APP) de Policia Municipal de Sabadell, per contactar amb nosaltres i poder donar una resposta més àgil.
- 5- Avaluació dels riscos i elaboració dels Plans d'acció pel cas d'emergència en qualsevol dels principals eixos.

**Els eixos en els que es va intensificar l'acció en el decurs de la campanya van ser:**

Sector 1.1- Rambla, Pg. Manresa, Pg. Pl. Major, Dr. Robert i Pl. Sant Roc.

Sector 3.1- Avinguda Matadepera.

Sector 4.1- Avinguda Francesc Macià.

Sector 1.3- Via Massagué, Les Valls, zona de vianants i Mercat central

Sector 1.5- Avinguda Barberà.

Sector 1.6- Sol i Padrís.

Sector 2.5- Rda. Zamenhof.

Sector 4.2- Avinguda Concòrdia.

Sector 4.3- Rda. Europa.

Sector 5.1- Fuerteventura, La Palma.

Sector 5.2- Sant Pau.

Sector 6.2- Pg. Espronceda i Pg. Almogàvers

**Ubicació geogràfica de les zones comercials**





## Esdeveniments per emergències

En relació a la competència atribuïda als municipis en matèria de protecció civil, emergències, prevenció i extinció d'incendis, la normativa vigent determina que correspon a les policies locals prestar auxili en accidents, catàstrofes i calamitats públiques i participar en l'execució dels plans de protecció civil.

Durant l'any 2022 des de Policia Municipal de Sabadell s'ha activat el Pla d'Emergències establert al DUPROCIM (Document Únic de Protecció Civil Municipal) les següents vegades:

- 17/01/2022, activació per **BAIXES TEMPERATURES**.
- 30/01/2022, activació per **INTENSITAT DE PLUJA (INUNCAT)**.
- 02/04/2022, activació per risc de **NEVADES (NEUCAT)**.
- 21/04/2022, activació per **INTENSITAT DE PLUJA (INUNCAT)**.
- 15/06/2022, activació per risc de **NEVADES (NEUCAT)**.
- 23/06/2022, activació per elevada ocupació de persones dels espais públics en concurrència amb **FOCS D'ARTIFICI**.
- 13/07/2022, activació per elevades temperatures **CALOR**.
- 12/08/2022, activació per risc **FOC (INFOCAT)**.
- 16/08/2022, activació per **INTENSITAT DE PLUJA (INUNCAT)**.
- 31/08/2022, activació per **INTENSITAT DE PLUJA (INUNCAT)**.
- 15/09/2022, activació per **INTENSITAT DE PLUJA (INUNCAT)**.
- 22/09/2022, activació per **INTENSITAT DE PLUJA (INUNCAT)**.
- 22/11/2022, activació per **INTENSITAT DE VENT (VENTCAT)**.
- 31/12/2022, activació per elevada ocupació de persones dels espais públics amb motiu de la celebració del **CAP D'ANY**.

Cada un dels diferents Plans d'Emergències porten associats una sèrie de mesures preventives en coordinació amb altres departaments de l'Ajuntament.

## Pla d'actuació davant la problemàtica de contenidors cremats

La crema esporàdica de contenidors és una problemàtica comuna a les diferents poblacions de l'àrea metropolitana de Barcelona i Sabadell no és una excepció.

Aquests fets provoquen danys importants a l'erari municipal, de vegades també a bens privats, ja que moltes vegades resulten afectats vehicles que es troben estacionats junt als contenidors.

Aquesta problemàtica l'any 2022 va provocar les següents incidències:

	2022
Serveis amb danys a contenidors	188
Serveis sense resultat de danys als contenidors	71
Total serveis per incendi de contenidors	259
<b>Total contenidors afectats</b>	
	<b>224</b>
<b>Vehicles afectats</b>	
	<b>48</b>

L'any 2022 s'ha seguit realitzant diferents dispositius de vigilància amb l'objectiu d'identificar als autors d'aquests fets, fruit d'aquests dispositius s'ha realitzat diferents identificacions de persones sospitoses.

En aquests fets és molt important la col·laboració ciutadana, ja que la rapidesa en l'actuació és fonamental, tant pel que respecta a la detenció dels possibles autors, com per reduir els possibles efectes d'aquests fets.

## Altres acompanyaments / proteccions d'esdeveniments

També es realitza la protecció de diferents actes que es desenvolupen a la ciutat, entre els més importants:

### GENER

- Cavalcada de Reis (05-01-2022)
- Passada de Sant Antoni (17-01-2022)
- Cursa La Llanera Trail (23-01-2022)

### FEBRER

- Acte Commemoratiu 250 anys aniversari del Barris de la Creu Alta (02-02-2022)
- Fira de San Valentí (12 al 13/02/2022)
- Rues de Carnaval dels barris (26 i 27/02/2022)
- Carnaval Sabadell 2022 (26 i 27/02/2022)

### MARÇ

- 10a Cursa Contra el Càncer (20-03-2022)
- Festival Dansa Metropolitana (19 i 26-03-2022)

### ABRIL

- Festa Holi (03-04-2022)
- Cebafoc (2 i 3-04-2022)
- Fira Sectorial al barri de Can Llong (8 al 10-04-2022)
- Processó Nostra Senyora de la Cabeza (23-04-2022)
- Actes Sant Jordi (23-04-2022)
- 51è Trofeu ciclista Joan Escolà (23/04/2022)
- Cursa ciclista Memorial Fidel Bagan (24/04/2022)
- 92è Campionat ciclista de Sabadell (24/04/2022)]
- Festa Major del Barri del Torrent del Capellà (29, 30/04/2022 i 01/05/2022)

### MAIG

- Aplec de la Salut (09/05/2022)
- Romeria Sant Sebastian de los Ballesteros (15-05-2022)
- Festival Embassa't (19 al 22/05/2022)
- Festival Observa (26 al 28/05/2022)
- Festa Major del Barri de la Concòrdia (27 al 29/05/2022)
- Festa Major del Barri de la Nostra Llar (27 al 29/05/2022)
- Cursa Corre pels Nens (29/05/2022)

## JUNY

- Festival Observa (02 al 04/06/2022)
- Festa Major del Barri de la Creu Alta (03 al 06/06/2022)
- Festa del Parc Catalunya i del Medi Ambient (05/06/2022)
- Festival Observa (09 al 11/06/2022)
- Festa Major del Barri de Ca N'Oriach (10 al 12/06/2022)
- Festa Major del Barri d'Espronceda (10 al 12/06/2022)
- Medievàlia (10 al 12/06/2022)
- Romeria Virgen de Gràcia (11 i 12/06/2022)
- Festival Observa (16 al 18/06/2022)
- Festa Major del Barri de Can Rull (17 al 19/06/2022)
- Festa Major del Barri de Sol i Padrís – Sant Oleguer (17 al 19/06/2022)
- Festa Major del Barri de Campoamor (18 i 19/06/2022)
- Flama del Canigó (23/06/2022)
- Festa Major del Barri de Poble Nou (24 al 26/06/2022)
- Festa Major dels Barris d'Arrahona- Merinals- Can Gambús (24 al 26/06/2022)

## JULIOL

- Festa Major del Barri de la Roureda (01 al 03/07/2022)
- Festa Major del Barri d'Hostafrancs (01 al 03/07/2022)
- Festa Major del Barri de la Creu de Barberà (08 al 10/07/2022)
- Festa Major del Barri de Can Deu (08 al 10/07/2022)
- Festa Major del Barri de Sant Julià (15 al 17/07/2022)
- Festa Major del Barri de la Serra d'en Camaró (15 al 17/07/2022)
- Celebració del Centenari de la SCR El Ciervo (16/07/2022)
- Festa Major del Barri de Covadonga (23 al 24/07/2022)
- Festa Major del Barri de l'Eixampla (22 al 24/07/2022)

## SETEMBRE

- Festa Major de Sabadell (01 al 05/09/2022).
- Diada Nacional de Catalunya (11/09/2021)
- Festa Major de Torre Romeu (16 al 18/09/2021)
- Festa Major dels Barris de Can Llong – Castell Arnau (16 al 18/09/2022)
- Festa Major del Barri de la Plana del Pintor (16 al 18/09/2022)
- Festa Major de Gràcia (16 al 18/09/2022)
- Festival Mescla't (26/09/2022 al 09/10/2022)
- Festa Major del Barri de Les Termes (30/09/2022 al 02/10/2022)
- Aplec de Jonqueres (08 al 09/10/2022)

## OCTUBRE

- Cursa Race For Life (23/10/2022)
- XV Falconada de Sabadell (30/10/2022)

## **NOVEMBRE**

- Tots Sants (01/11/2022)
- Cursa del Club Natació Sabadell [06/11/2022]
- Fira Artesania del Barri de Sol i Padrís (25 al 27/11/2022)

## **DESEMBRE**

- Activitats de Nadal a la pl. Sant Roc (01 al 24/12/2021)
- Fira FANSA d'Artesania (14/12/2022 al 05/01/2022)
- Arribada de l'Ambaixador Reial (26/12/2022)
- Cursa de Cap d'Any de Sabadell 2022 (31/12/2022)

Molts d'aquests actes es repeteixen anualment.

Al marge de les activitats anteriors, durant l'any es desenvolupen de manera habitual, tres proteccions que es repeteixen periòdicament:

- Protecció d'entrades i sortides de diferents escoles
- Protecció dels partits de futbol del CE Sabadell
- Protecció dels diferents mercats setmanals.

## **4.- INCIDÈNCIES EN MATÈRIA DE POLICIA DE TRÀNSIT I SEGURETAT VIÀRIA**

## 4.1.- Consell local de seguretat viària

El 13 de desembre de 2018, es va constituir el Consell Local de Seguretat Viària.

Aquest Consell participatiu de l'Ajuntament de Sabadell, impulsat per Policia Municipal i del que també formen part altres Departaments de l'Ajuntament com Mobilitat i Salut, està integrat per diferents representants d'entitats ciutadanes compromeses en la seguretat viària.

Superada la pandèmia, els anys 2021 i 2022 s'ha tornat a la normalitat del consell, el qual es va reunir l'any 2022 el dia 24 de març.

El Pla de Seguretat Viària 2018-2020 de Sabadell estableix com a objectiu per al 2020:

*"Reduir en un 25 % per al 2020 de la xifra de víctimes greus i mortals, respecte de la mitjana registrada el bienni 2014 – 2015"*

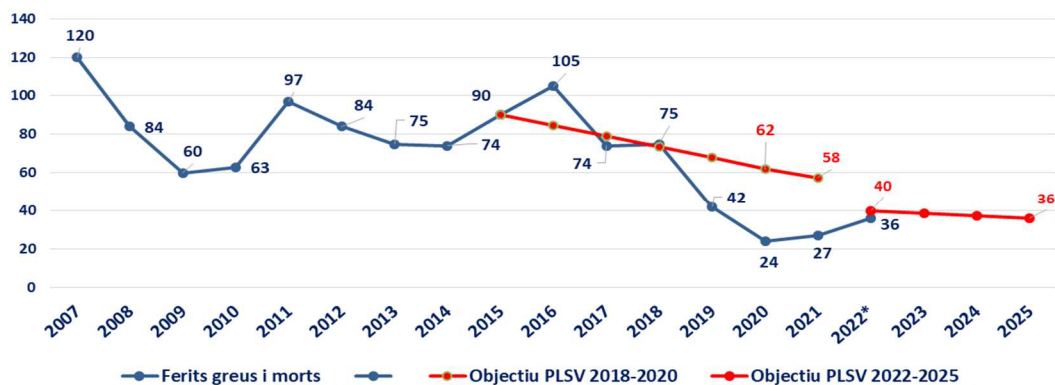
Aquesta fita va ser clarament assolida, situant el nombre de ferits greus i mortals clarament per sota de l'objectiu. Els resultat l'any 2021, va ser de 27 ferits greus i cap mortal, el què suposava una reducció del 67% del nombre de ferits greus, molt superior al 25% de reducció marcat com a objectiu.

El Pla de Seguretat Viària de Sabadell 2022-2025, estableix com a objectiu l'any 2025 la reducció un 15% el nombre de ferits greus i mortals respecte de la dada registrada l'any 2019.

Aquest objectiu està en la línia de l'objectiu establert al Programa d'Acció Europeu de Seguretat Viària anomenat "Visió zero", que preveu com a objectiu per a l'any 2050:

*" 0 morts i 0 víctimes greus amb seqüeles per a tota la vida"*

Això suposa acabar l'any 2025 amb el nombre màxim de 36 ferits greus i mortals. Amb aquest objectiu, el Pla situava l'objectiu per a l'any 2022, en un màxim de 40 persones víctimes d'accidents amb ferides greus o mortals. Tot i que aquest any 2022 les xifres han marcat certa tendència a l'alça, els resultats mostren que seguim per sota dels nivells màxims marcats per la línia de tendència descendent a llarg termini que marca el Pla Local de Seguretat Viària.



## Objectius específics del Pla Local de Seguretat Viària 2022-2025:

### OBJECTIU ESPECÍFIC (1) TRANSVASAMENT MODAL

**Línia estratègica (1.1): Garantir que els modes més sostenibles també siguin els més segurs.**

(1.1.1) Impuls de mesures de potenciació d'anar a peu i en bicicleta

(1.1.2) Fer més competitiu el transport públic respecte el privat

### OBJECTIU ESPECÍFIC (2) ACONSEGUIR UNA XARXA VIÀRIA MÉS SEGURA I EFICIENT PER ALS USUARIS

**Línia estratègica (2.1): Millores en entorns amb concentració d'accidents o sensació d'inseguretat**

(2.1.1) Detecció anual d'entorns de concentració d'accidents o amb sensació d'inseguretat.

(2.1.2) Auditoria de seguretat viària en entorns de concentració d'accidents

**Línia estratègica (2.2): Millora de la infraestructura específica per usuaris vulnerables.**

(2.2.1) Millora de la seguretat de la infraestructura per a vianants

(2.2.2) Continuïtat a les actuacions de millora de l'accessibilitat a la via pública

(2.2.3) Millora de la seguretat de la infraestructura ciclista

**Línia estratègica (2.3): Millora de la senyalització horitzontal d'acord a la normativa.**

(2.3.1) Normalització de la senyalització horitzontal

**Línia estratègica (2.4): Planificació d'acord a novetats normatives i noves formes de mobilitat.**

(2.4.1) Mesures de planificació de la mobilitat d'acord als nous límits de velocitat en zona urbana.

(2.4.2) Integració a la ciutat de noves modalitats de mobilitat emergents (vehicles de mobilitat personal)

**Línia estratègica (2.5): Integració de la seguretat viària en la planificació de l'ús del sòl i de la mobilitat.**

(2.5.1) Catàleg d'actuacions amb criteris de seguretat viària

(2.5.2) Check-list de nous projectes urbanístics amb criteris de seguretat viària

### OBJECTIU ESPECÍFIC (3) PROTEGIR ELS USUARIS DE LA MOBILITAT I CONTROL EFICAÇ DE LES CONDUCTES DE RISC

**Línia estratègica (3.1): Reducció del consum d'alcohol, drogues i psicofàrmacs en la conducció.**

(3.1.1) Campanyes de vigilància i control sobre consum d'alcohol i drogues

(3.1.2) Controls aleatoris d'alcohol, drogues i psicofàrmacs

**Línia estratègica (3.2): Vigilància i control dels comportaments de risc (velocitat, ús de dispositius durant la conducció, compliment de normativa).**

(3.2.1) Vigilància de la velocitat de circulació

(3.2.2) Control de les infraccions per manca de respecte de les senyals de Cedit el pas o Stop, i semàfors

**Línia estratègica (3.3): Protecció dels usuaris més vulnerables de la mobilitat.**

(3.3.1) Campanya de control de prevenció d'atropellaments

(3.3.2) Campanya de control adreçada als usuaris de VMP

(3.3.3) Campanyes de control adreçades als motoristes

(3.3.4) Campanyes de control en entorns escolars



#### **OBJECTIU ESPECÍFIC (4) FACILITAR L'APRENTATGE DE LA MOBILITAT SEGURA AL LLARG DEL CICLE VITAL**

**Línia estratègica (4.1): Desplegament i promoció d'un currículum de mobilitat segura que acompanyi les persones en la seva trajectòria com a usuaris de la mobilitat.**

(4.1.1) Mantenir les activitats d'educació per a la mobilitat sostenible i segura

(4.1.2) Educació per a la seguretat viària per a col·lectius específics

**Línia estratègica (4.2): Disseny d'estratègies de comunicació que fomentin una cultura de la seguretat viària.**

(4.2.1) Fer campanyes de comunicació sobre els factors de risc

(4.2.2) Campanya de convivència de vehicles-bicicletes-vianants

(4.2.3) Campanya informativa sobre obligacions i restriccions en l'ús dels VMP

**Línia estratègica (4.3): Millora de les competències dels conductors.**

(4.3.1) Formació específica dirigida a comportaments de risc

(4.3.2) Formació orientada a mobilitat laboral

#### **OBJECTIU ESPECÍFIC (5) INVOLUCRAR I COORDINAR ENTITATS PÚBLIQUES I PRIVADES EN LA MILLORA DE LA MOBILITAT SEGURA**

**Línia estratègica (5.1): Definir una política municipal amb un posicionament sobre la seguretat viària. Campanyes de difusió periòdiques per part de l'Ajuntament.**

(5.1.1) Posicionament polític per a la prioritització de la mobilitat segura

(5.1.2) Aplicació transversal del Pla local de seguretat viària

(5.1.3) Campanyes informatives i comunicatives en seguretat viària

(5.1.4) Campanyes de comunicació sobre factors de risc en paral·lel a les accions de vigilància i control

**Línia estratègica (5.2): Actualitzar l'Ordenança de circulació de vehicles i vianants d'acord a les novetats normatives.**

(5.2.1) Modificar l'Ordenança municipal de circulació

**Línia estratègica (5.3): Foment d'acords amb associacions i entitats per realitzar accions conjuntes de millora de la seguretat viària.**

(5.3.1) Mantenir i consolidar les tasques del Consell Local de seguretat viària

(5.3.2) Òrgans de treball i col·laboració amb administracions i entitats

**Línia estratègica (5.4): Impuls de la seguretat viària a l'empresa.**

(5.4.1) Promoure l'elaboració de plans de seguretat viària als centres de treball.

#### **OBJECTIU ESPECÍFIC (6) MILLORA DE LA GESTIÓ DE LA INFORMACIÓ I PROCESSOS D'ANÀLISI DE L'ACCIDENTALITAT**

**Línia estratègica (6.1) Millora de l'anàlisi de l'accidentalitat de la ciutat.**

(6.1.1) Investigació i estudi de l'accidentalitat

(6.1.2) Millora dels mapes SIG d'accidentalitat de la ciutat

**Línia estratègica (6.2) Altres eines de treball en seguretat viària.**

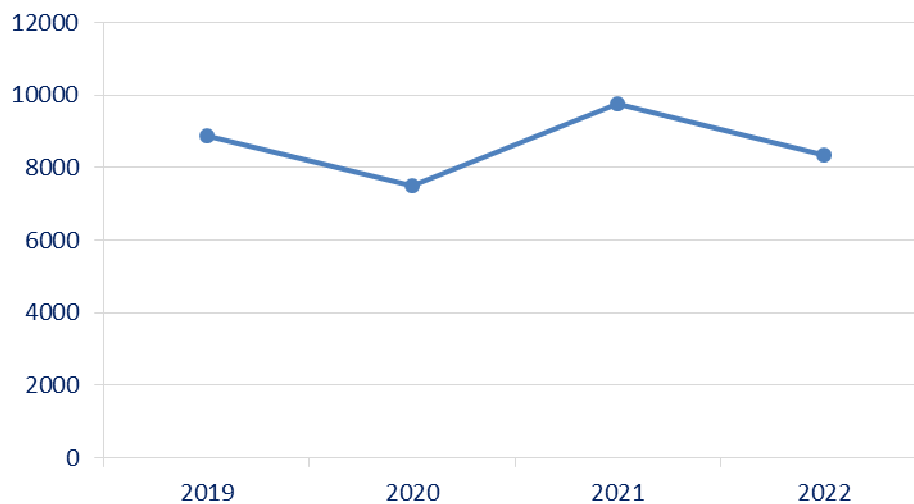
(6.2.1) Seguir amb les tasques de publicació de la Memòria anual d'accidentalitat

(6.2.2) Definició de noves temàtiques d'estudi prioritari en l'àmbit de l'accidentalitat urbana

## 4.2.- Incidències en matèria de trànsit, anys 2019, 2020, 2021 i 2022

	2019	2020	2021	2022
<b>Trànsit</b>	8882	7485	9763	8362

Representació gràfica de l'evolució dels serveis en matèria de trànsit, anys 2019, 2020, 2021 i 2022

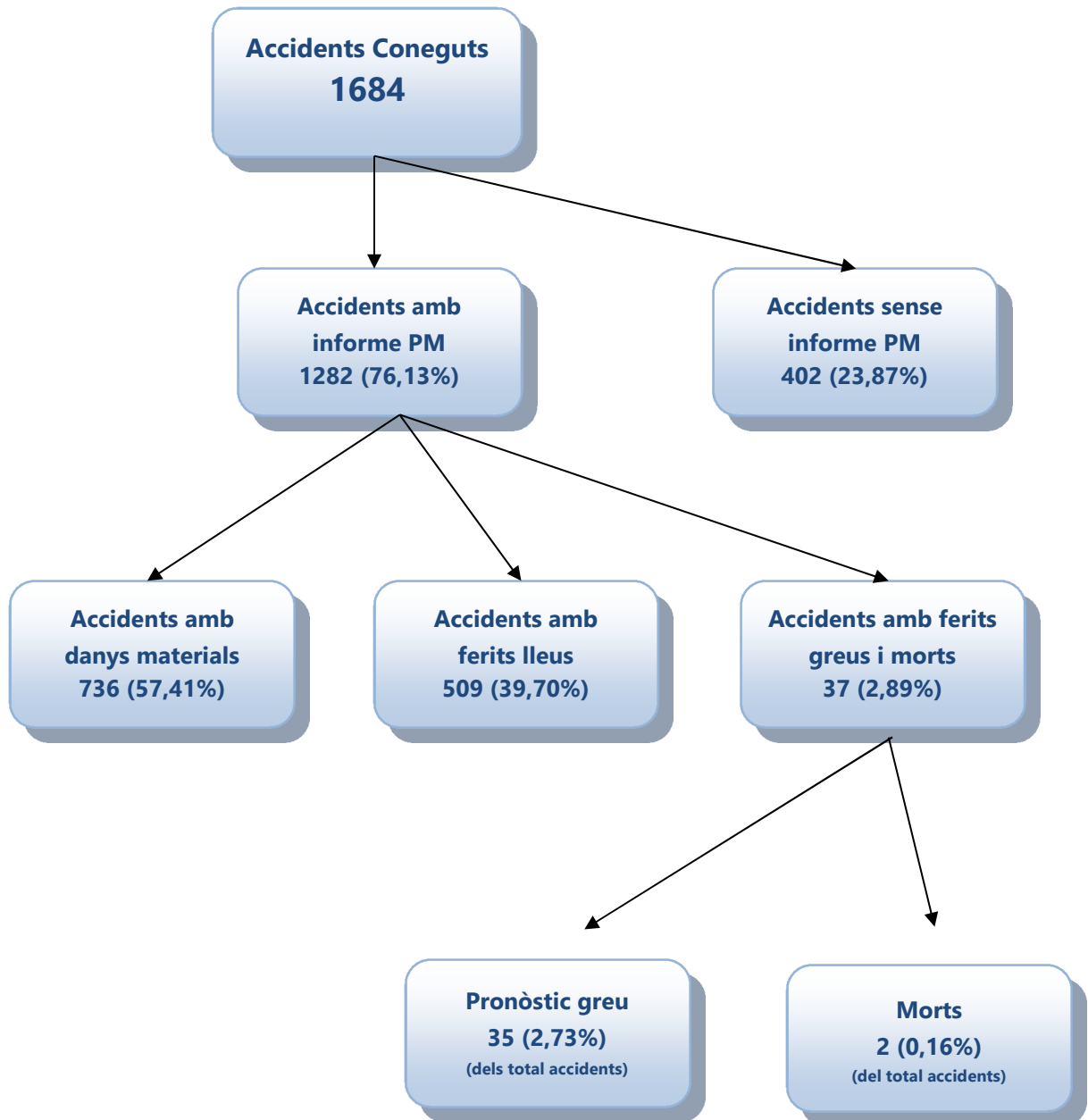


Serveis més comuns, any 2021:

Serveis més comuns	Total serveis
Realització de protecció escolar	1159
Accident sense ferits	874
Accident amb ferits	564
<b>Total</b>	<b>2597</b>

### 4.3.- Accidentalitat

#### Esquema general dels accidents de trànsit 2022



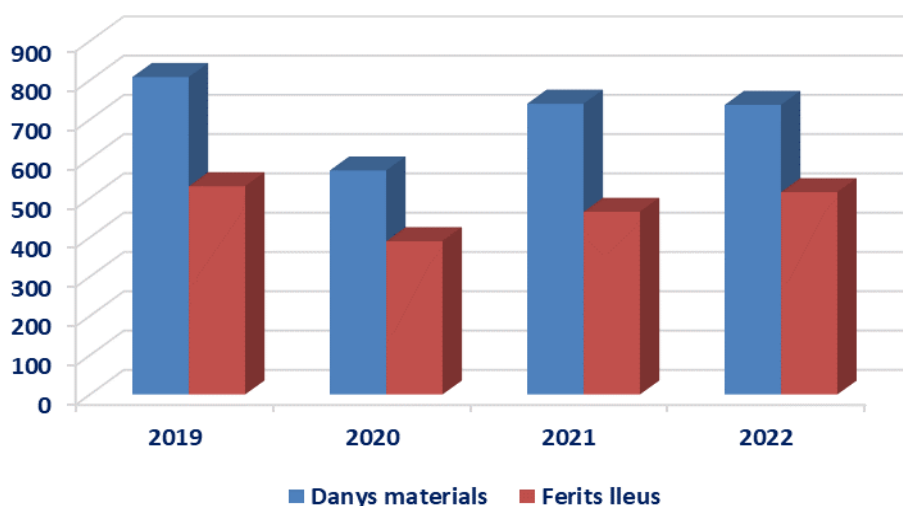
### 4.3.1.- Nombre total d'accidents coneguts, en els que s'ha realitzat o no informe d'accident, anys 2019, 2020, 2021 i 2022

	2019	2020	2021	2022	% del total 2022
Accidents amb informe	1379	981	1230	1282	76,13%
Accidents sense informe	461	368	421	402	23,87%
<b>Total accidents coneguts</b>	<b>1840</b>	<b>1349</b>	<b>1651</b>	<b>1684</b>	<b>100,00%</b>

### Accidents de trànsit en els que s'ha realitzat informe d'accident, segons la seva gravetat, anys 2019, 2020, 2021 i 2022

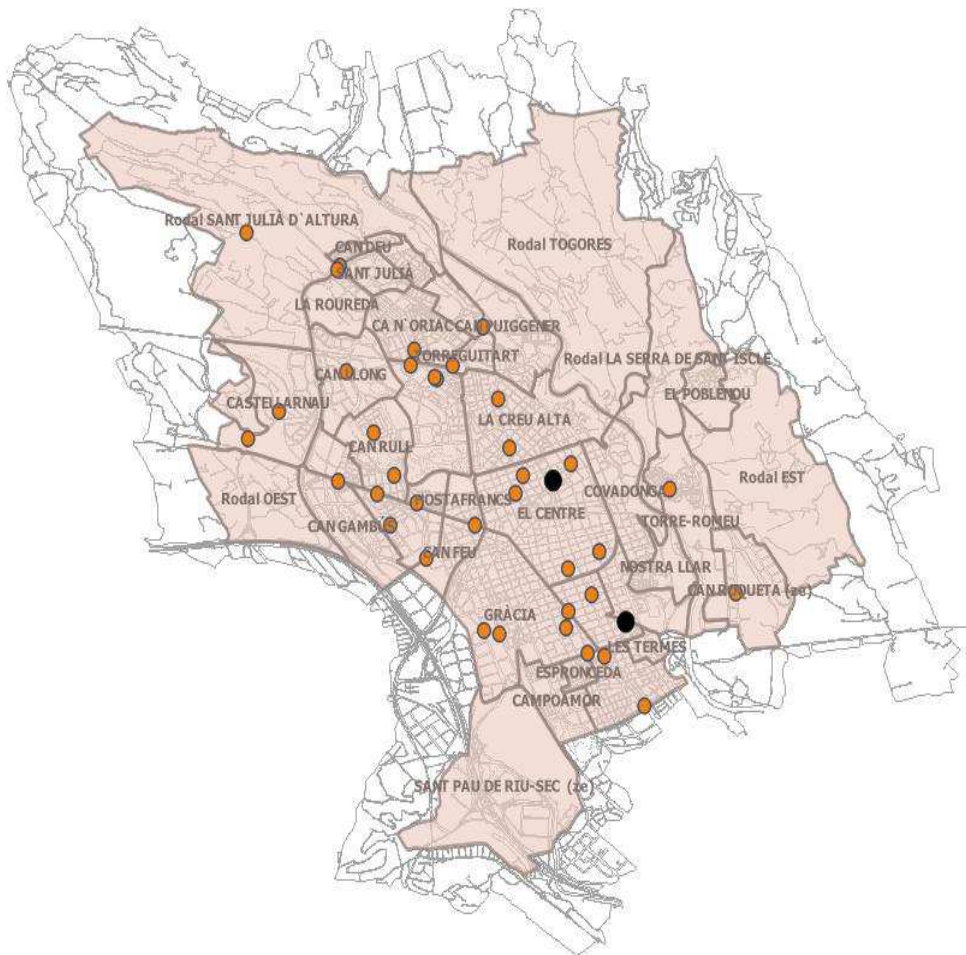
Accidents	2019	2020	2021	2022	Diferència 2021-22
Danys materials	808	570	740	736	-0,54%
Ferits lleus	530	390	465	509	9,46%
Ferits greus i morts	41	21	25	37	48,00%
<b>Total</b>	<b>1379</b>	<b>981</b>	<b>1230</b>	<b>1282</b>	<b>4,23%</b>

### Representació gràfica de l'evolució dels accidents de trànsit amb danys materials i ferits, anys 2019, 2020, 2021 i 2022



Durant el 2022 van haver accidents de trànsit amb resultat de ferits greus, registrant un total de 35 ferits greus i 2 mortals

### Mapa d'accidents amb ferits greus, 2022

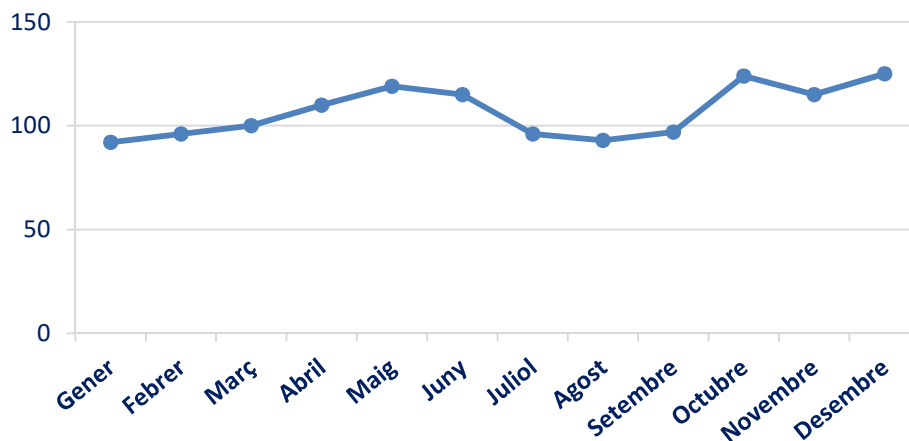


- Accidents greus
- Accidents mortals

### 4.3.2.-Accidents de trànsit en els que s'ha realitzat informe d'accident per mesos, anys 2019, 2020, 2021 i 2022

	2019	2020	2021	2022	% del total 2022
Gener	102	116	76	92	7,18%
Febrer	105	92	81	96	7,49%
Març	128	54	100	100	7,80%
Abril	103	29	105	110	8,58%
Maig	125	45	120	119	9,28%
Juny	120	108	115	115	8,97%
Juliol	129	91	110	96	7,49%
Agost	88	84	81	93	7,25%
Setembre	112	119	102	97	7,57%
Octubre	123	65	127	124	9,67%
Novembre	127	79	124	115	8,97%
Desembre	117	99	89	125	9,75%
<b>Total</b>	<b>1379</b>	<b>981</b>	<b>1230</b>	<b>1282</b>	<b>100,00%</b>

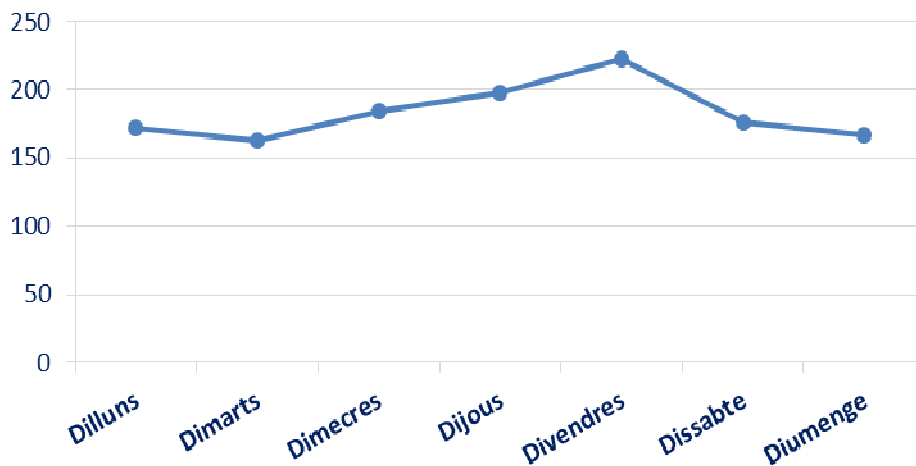
Representació de l'evolució del nombre d'accidents per mesos, any 2022



### 4.3.3.-Accidents de trànsit per dies de la setmana, anys 2019, 2020, 2021 i 2022

	2019	2020	2021	2022	% del total 2022
Dilluns	173	140	161	172	13,42%
Dimarts	216	138	176	163	12,71%
Dimecres	190	153	191	184	14,35%
Dijous	228	161	184	198	15,44%
Divendres	201	164	229	222	17,32%
Dissabte	214	120	156	176	13,73%
Diumenge	157	105	133	167	13,03%
<b>Total</b>	<b>1379</b>	<b>981</b>	<b>1230</b>	<b>1282</b>	<b>100,00%</b>

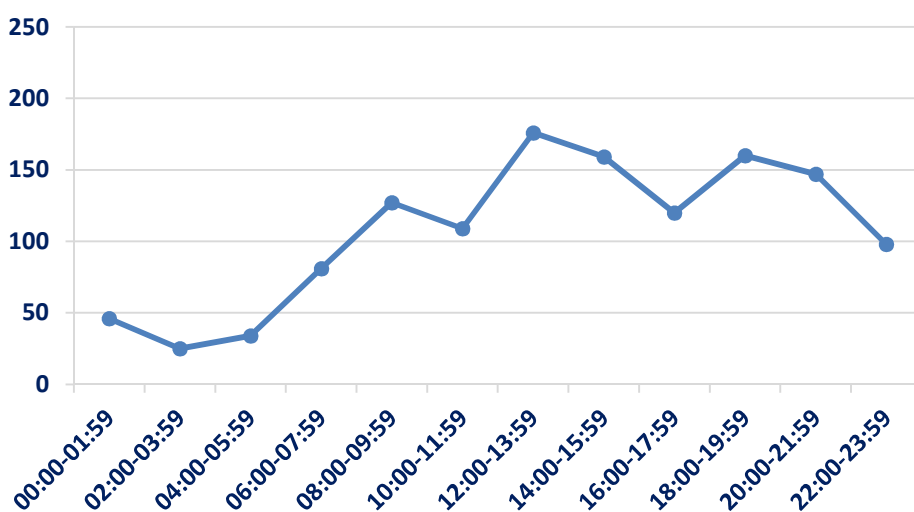
#### Representació gràfica de l'evolució del nombre d'accidents per dia de la setmana, any 2022



### 4.3.4.- Accidents de trànsit per franja horària, anys 2019, 2020, 2021 i 2022

	2019	2020	2021	2022	% del total 2022
00:00-01:59	54	24	37	46	3,59%
02:00-03:59	35	20	13	25	1,95%
04:00-05:59	42	24	21	34	2,65%
06:00-07:59	93	51	68	81	6,32%
08:00-09:59	129	78	109	127	9,91%
10:00-11:59	153	110	126	109	8,50%
12:00-13:59	178	158	156	176	13,73%
14:00-15:59	152	114	173	159	12,40%
16:00-17:59	150	83	144	120	9,36%
18:00-19:59	141	113	166	160	12,48%
20:00-21:59	120	110	130	147	11,47%
22:00-23:59	132	96	87	98	7,64%
<b>Total</b>	<b>1379</b>	<b>981</b>	<b>1230</b>	<b>1282</b>	<b>100,00%</b>

Representació gràfica de l'evolució del nombre d'accidents per franja horària, any 2022



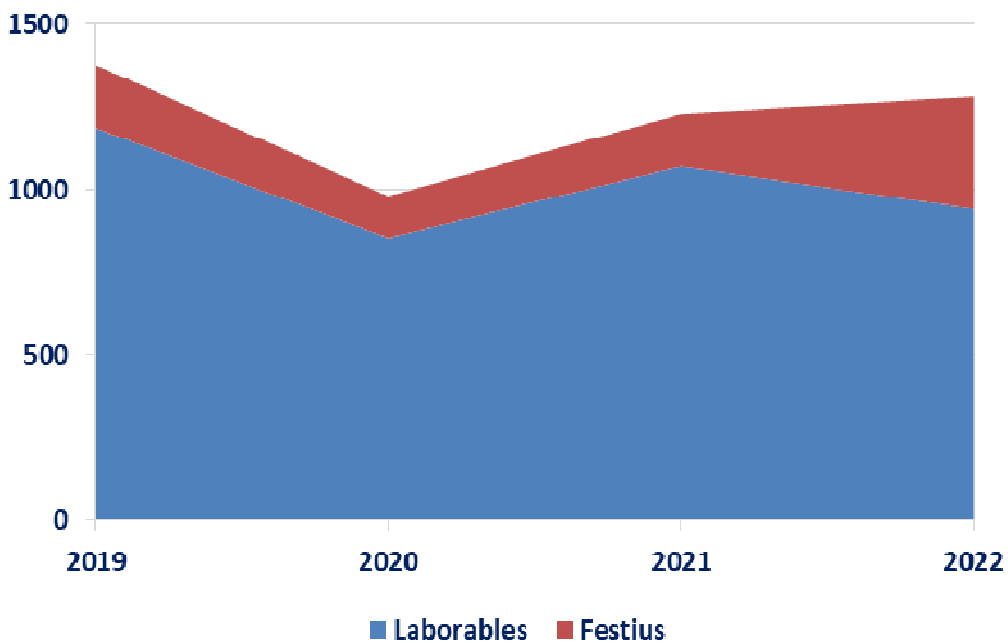


#### 4.3.5.- Accidents de trànsit per torn, anys 2019, 2020, 2021 i 2022

	2019	2020	2021	2022	% del total 2021
Matí	553	397	459	493	38,46%
Tarda	563	420	613	586	45,71%
Nit	263	164	158	203	15,83%
<b>Total</b>	<b>1379</b>	<b>981</b>	<b>1230</b>	<b>1282</b>	<b>100,00%</b>

#### 4.3.6.- Accidents de trànsit segons dia de la setmana (festiu o laborable), anys 2019, 2020, 2021 i 2022

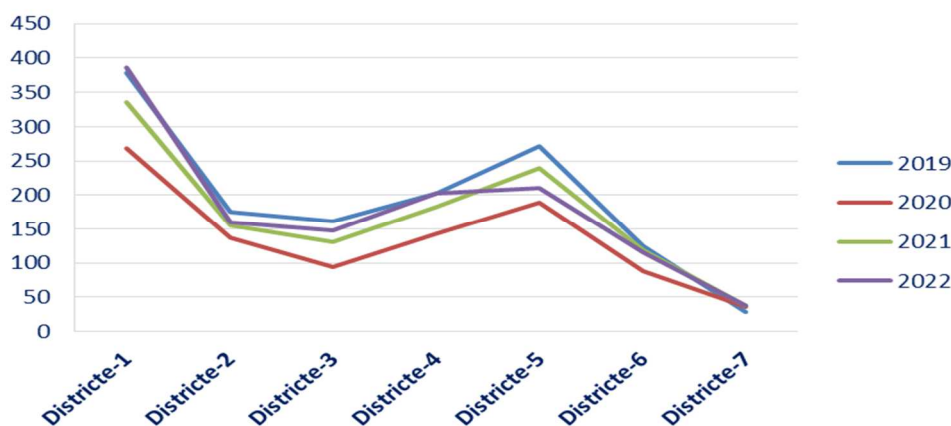
	2019	2020	2021	2022	% del total 2022
Laborables	1188	854	1072	942	73,48%
Festius	191	127	158	340	26,52%
<b>Total</b>	<b>1379</b>	<b>981</b>	<b>1230</b>	<b>1282</b>	<b>100,00%</b>



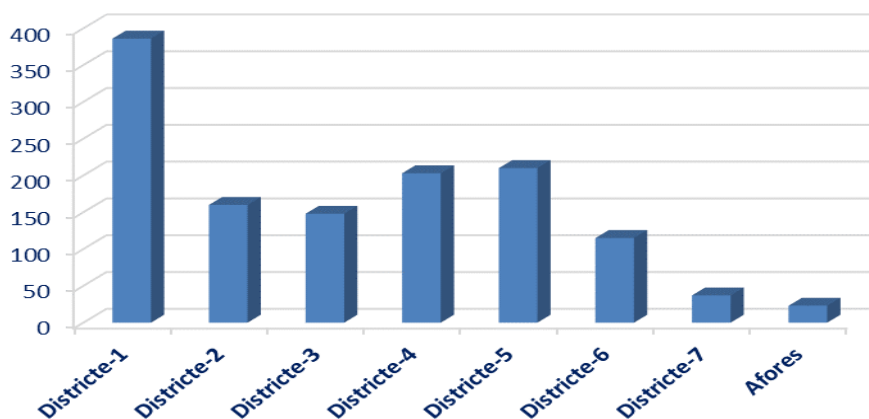
### 4.3.7.- Accidents de trànsit per districtes, anys 2019, 2020, 2021 i 2022

	2019	2020	2021	2022	% del total 2022
Districte-1	378	269	335	386	30,11%
Districte-2	176	137	155	160	12,48%
Districte-3	162	94	131	148	11,54%
Districte-4	203	143	183	203	15,83%
Districte-5	271	189	240	210	16,38%
Districte-6	125	88	119	115	8,97%
Districte-7	29	36	38	37	2,89%
Afores	35	25	29	23	1,79%
<b>Total</b>	<b>1379</b>	<b>981</b>	<b>1230</b>	<b>1282</b>	<b>100,00%</b>

Representació gràfica de l'evolució del nombre d'accidents per districtes, anys 2019, 2020, 2021 i 2022



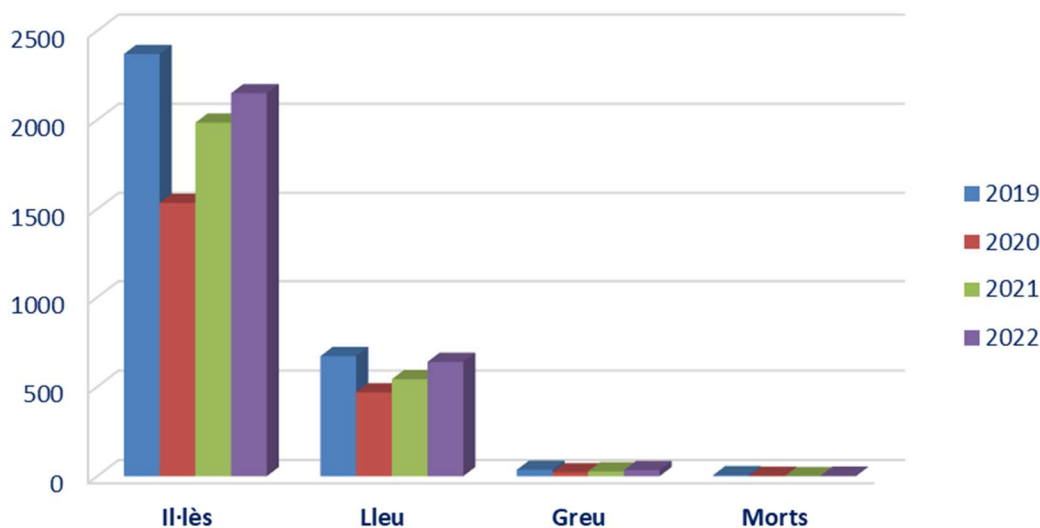
Nombre d'accidents per districtes, any 2022



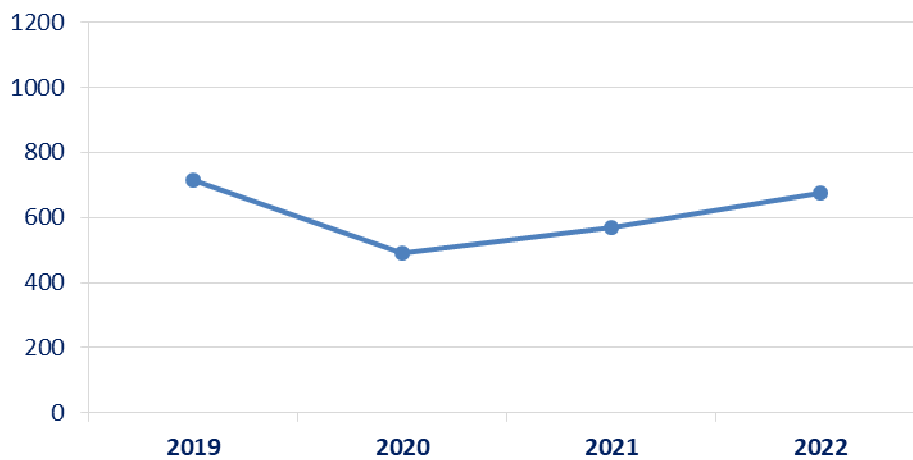
### 4.3.8.- Víctimes d'accidents de trànsit segons pronòstic, anys 2019, 2020, 2021 i 2022

	2019	2020	2021	2022	% del total 2021
Il·lès	2370	1535	1985	2150	77,72%
Lleu	671	468	542	639	21,22%
Greu	36	22	27	34	1,06%
Morts	6	2	0	3	0,00%
<b>Total</b>	<b>3083</b>	<b>2027</b>	<b>2554</b>	<b>2826</b>	<b>100,00%</b>

Representació gràfica del nombre de persones involucrades en accidents de trànsit segons pronòstic, anys 2019, 2020, 2021 i 2022



Evolució del nombre total de víctimes d'accidents, anys 2019, 2020, 2021 i 2022



\*Ferits lleus, greus i morts

### 4.3.9.- Víctimes d'accidents de trànsit segons condició i pronòstic, anys 2019, 2020, 2021 i 2022

#### Conductors

Conductors					
	2019	2020	2021	2022	% del total 2022
<b>Il·lesos</b>	1820	1256	1557	1636	79,19%
<b>Lleus</b>	413	318	378	409	19,80%
<b>Greus</b>	18	12	12	19	0,92%
<b>Morts</b>	2	2	0	2	0,10%
<b>Total</b>	<b>2253</b>	<b>1588</b>	<b>1947</b>	<b>2066</b>	<b>100,00%</b>

#### Ocupants / passatgers

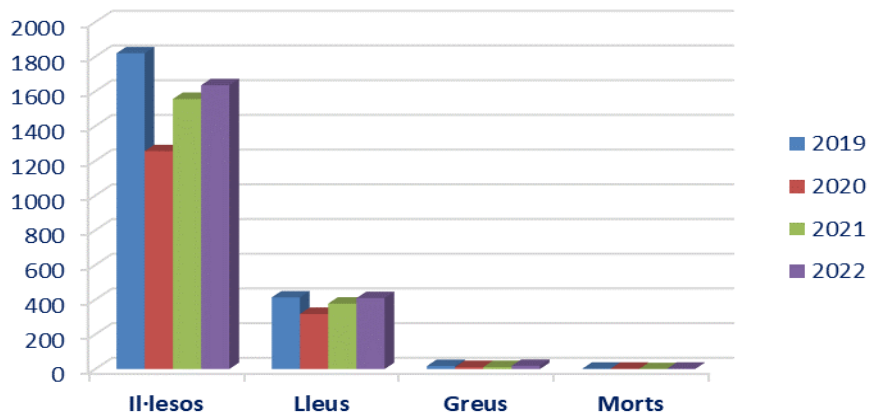
Ocupants/passatgers					
	2019	2020	2021	2022	% del total 2022
<b>Il·lesos</b>	525	262	400	491	79,84%
<b>Lleus</b>	156	89	84	122	19,84%
<b>Greus</b>	1	2	2	1	0,16%
<b>Morts</b>	0	0	0	1	0,16%
<b>Total</b>	<b>682</b>	<b>353</b>	<b>486</b>	<b>615</b>	<b>100,00%</b>

#### Vianants

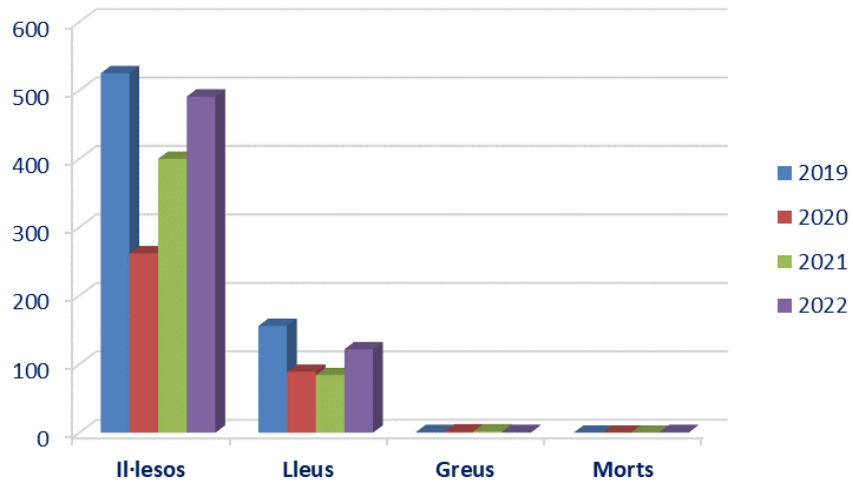
Vianants					
	2019	2020	2021	2022	% del total 2022
<b>Il·lesos</b>	25	22	28	23	15,86%
<b>Lleus</b>	102	63	80	108	74,48%
<b>Greus</b>	17	6	13	14	9,66%
<b>Morts</b>	4	0	0	0	0,00%
<b>Total</b>	<b>148</b>	<b>91</b>	<b>121</b>	<b>145</b>	<b>100,00%</b>

Representació gràfica del pronòstic de víctimes d'accidents de trànsit, any 2022

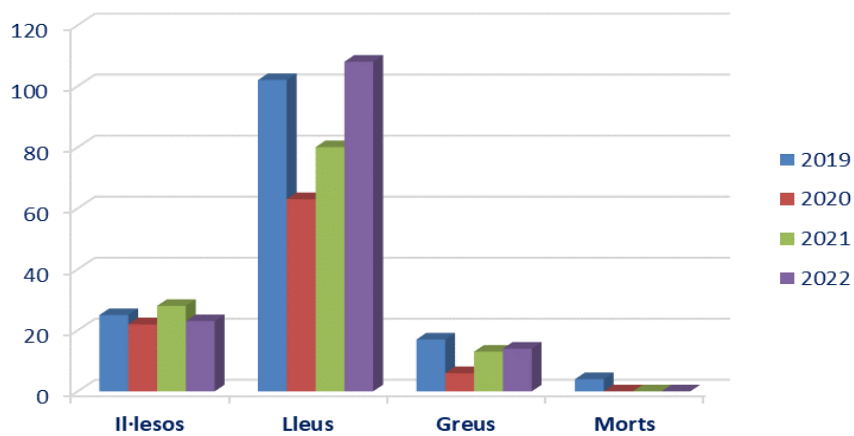
Conductors



Ocupants / passatgers

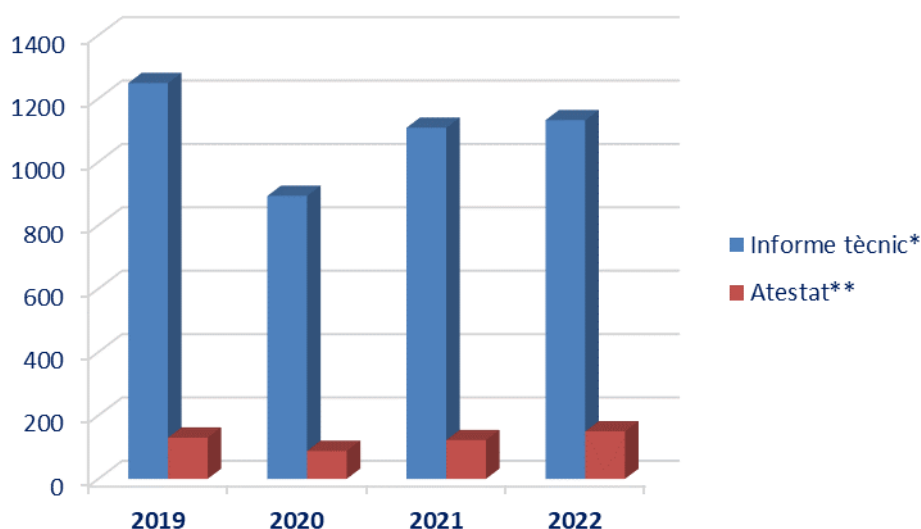


Vianants



### 4.3.10.- Nombre d'accidents segons actuacions, anys 2019, 2020, 2021 i 2022

	2019	2020	2021	2022	% del total 2022
<b>Informe tècnic*</b>	1249	893	1108	1132	88,30%
<b>Atestat**</b>	130	88	122	150	11,70%
<b>Total</b>	<b>1379</b>	<b>981</b>	<b>1230</b>	<b>1282</b>	100,00%



\* Informe tècnic d'accident: Document intern de la Policia Municipal de Sabadell destinat al registre de dades d'un accident de trànsit. La finalitat és recollir la màxima quantitat d'informació per poder explicar els fets succeïts, les seves causes, l'opinió dels policies actuants i, si escau, prendre les mesures necessàries per evitar que es repeteixin d'altres semblants.

\*\* Atestat policial: conjunt de diligències instruïdes per la Policia Municipal de Sabadell, en qualitat de policia judicial, en relació a uns fets presumptament delictius davant els quals s'han de dur a terme les tasques per descobrir-ne els i les responsables i recollir els efectes, instruments o les proves del delictes.

#### 4.3.11.- Motius de la realització d'atestat per accident de trànsit, anys 2019, 2020, 2021 i 2022

	2019	2020	2021	2022
Per la gravetat de les lesions o mort	24	15	22	32
Per la quantificació dels danys	0	0	0	0
<b>Total Delictes de Resultat</b>	<b>24</b>	<b>15</b>	<b>22</b>	<b>32</b>
Per conduir sota els efectes de l'alcohol	80	54	62	77
Per conduir sota els efectes de les drogues	2	2	2	1
Per conduir sota els efectes de l'alcohol i drogues	3	2	0	1
Per negar-se a sotmetre's a les proves	9	10	12	20
Per conducció temerària	2	2	3	0
Conduir sense permís/llicència, per pèrdua de vigència	1	1	2	2
Conduir sense haver obtingut mai el permís o llicència	9	1	15	10
Conduir amb privació cautelar/definitiva del permís o llicència	0	1	3	5
Omissió del deure de socors	0	0	1	1
Per originar greu risc a la circulació	0	0	0	1
<b>Total Delictes de Risc</b>	<b>106</b>	<b>73</b>	<b>100</b>	<b>118</b>
<b>Total</b>	<b>130</b>	<b>88</b>	<b>122</b>	<b>150</b>

#### 4.3.12.- Tipologia dels accidents de trànsit, anys 2019, 2020, 2021 i 2022

	2019	2020	2021	2022
<b>Col·lisió per investida</b>	355	244	323	296
<b>Col·lisió per abast</b>	229	136	179	206
<b>Xoc</b>	326	270	294	305
<b>Col·lisió per raspant</b>	195	132	187	209
<b>Col·lisió frontal</b>	28	20	22	28
<b>Bolcades</b>	4	6	5	5
<b>Sortida de via</b>	31	21	23	16
<b>Atropellament</b>	145	91	99	134
<b>Caiguda</b>	66	61	98	83
<b>Total</b>	<b>1379</b>	<b>981</b>	<b>1230</b>	<b>1282</b>

## Descripció de les tipologies d'accidents<sup>2</sup>

Col·lisió per envestida: Quan un vehicle xoca amb la part davantera contra la part lateral d'un altre vehicle.

Col·lisió per abast: Quan dos vehicles topen de forma que la part davantera d'un impacta contra la part posterior de l'altre. Quan hi ha més de dos vehicles implicats es parla d'abast "múltiple".

Xoc: Quan el vehicle topa contra elements que formen part de la infraestructura de la via, o que hi són per motius diversos (ex.: objectes que han caigut de la càrrega d'un vehicle, roques despreses, pneumàtics, arbres, etc.). També es considera un xoc la trobada violenta entre un vehicle en moviment amb un altre estacionat.

Col·lisió per raspat: Quan hi ha un fregament entre els laterals dels dos vehicles, ja sigui circulant en el mateix sentit (raspat negatiu) o en sentit contrari (raspat positiu).

Col·lisió frontal: Quan dos vehicles xoquen entre si amb la seva part davantera. Depenent de la posició en la que es troben en la col·lisió, pot ser una col·lisió frontal central, excèntrica o angular.

Bolcades: Quan un vehicle fa voltes longitudinalment o transversalment (accident de campana o de tonell).

Sortida de la via: Quan el vehicle surt de la plataforma de la via per causes alienes a la voluntat del conductor o conductora. Poden ser amb bolcada o sense.

Atropellament: Quan es dona una presa de contacte més o menys violenta d'un vehicle amb un/a vianant (persona no conductora ni passatgera d'un vehicle, també s'inclou un cotxet de nen, una cadira de rodes sense motor, carro de mà, un ciclista que porta la bicicleta al costat i una persona que repara un vehicle).

Caiguda: Quan té lloc una pèrdua de l'equilibri d'un vehicle de dues rodes, o de viatgers en vehicles de transport públic.

---

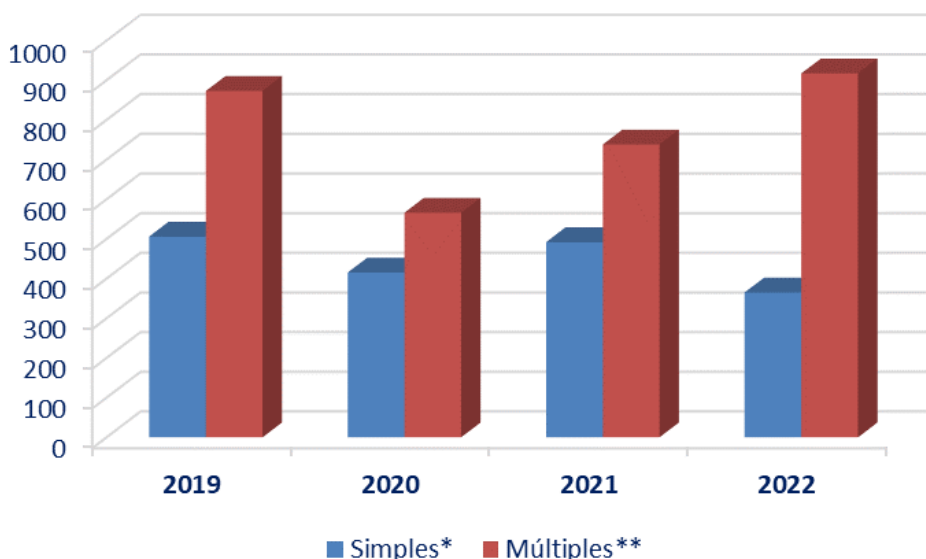
<sup>2</sup> Descripcions extretes de: Diba (s.f). Investigació d'accidents de circulació (manual). *Diputació de Barcelona*. Disponible en:  
[https://repositori-dsf.diba.cat/public\\_resources/wiki\\_prod/manuals\\_basics/091IAC/index.html](https://repositori-dsf.diba.cat/public_resources/wiki_prod/manuals_basics/091IAC/index.html)



### 4.3.13.- Tipologia dels accidents de trànsit, segons nombre de vehicles implicats, anys 2019, 2020, 2021 i 2022

	2019	2020	2021	2022	% del total 2021
Simplex*	506	415	492	365	28,47%
Múltiples**	873	566	738	917	71,53%
<b>Total</b>	<b>1379</b>	<b>981</b>	<b>1230</b>	<b>1282</b>	<b>100,00%</b>

#### Representació gràfica de la tipologia dels accidents de trànsit segons nombre de vehicles implicats, anys 2019, 2020, 2021 i 2022



\* Simplex: Accidents en els quals només intervé una unitat de trànsit. Acostumen a produir-se per la distracció o la manca de control i/o perícia de la persona conductora com ara les sortides de via, el salt, la caiguda, el xoc, el fregament, el tonell o la campana entre d'altres.

\*\* Múltiples: També denominats "complexos", són aquells en els quals intervenen dos o més vehicles, un vehicle o més i un o més vianants (atropellaments), i aquells en els quals es troben implicats un vehicle i un animal.

#### 4.3.14.- Tipus de vehicles implicats en els accidents de trànsit, anys 2019, 2020, 2021 i 2022

	2019	2020	2021	2022	% del total 2021
<b>Turismes</b>	2032	1262	1594	1678	72,00%
<b>Motocicletes</b>	184	156	203	178	9,17%
<b>Ciclomotor</b>	54	26	32	39	1,45%
<b>Furgoneta</b>	161	106	137	148	6,19%
<b>Camió</b>	127	111	110	128	4,97%
<b>Autobús</b>	53	32	48	43	2,17%
<b>Autocar</b>	4	3	1	4	0,05%
<b>Bicicleta</b>	58	49	67	43	3,03%
<b>VMP</b>	31	31	22	120	0,99%
<b>Total</b>	<b>2704</b>	<b>1776</b>	<b>2214</b>	<b>2381</b>	<b>100,00%</b>

#### 4.3.15.- Titulars dels vehicles implicats en els accidents de trànsit, anys 2019, 2020, 2021 i 2022

	2019	2020	2021	2022
<b>Particular</b>	2607	1698	2116	2300
<b>Parc mòbil Ajuntament de Sabadell</b>	17	23	33	17
<b>Vehicle oficial</b>	17	16	19	15
<b>Vehicle TUSS</b>	44	26	36	37
<b>Vehicles SMATSA</b>	16	11	10	12
<b>Altres</b>	3	2	0	0
<b>Total</b>	<b>2704</b>	<b>1776</b>	<b>2214</b>	<b>2381</b>

#### 4.3.16.- Accidents amb danys a l'erari públic o a béns particulars, anys 2019, 2020, 2021 i 2022

	2019	2020	2021	2022
<b>Danys a l'erari públic</b>	101	90	96	109
<b>Danys a béns particulars</b>	39	24	24	34
<b>Total</b>	<b>140</b>	<b>114</b>	<b>120</b>	<b>143</b>

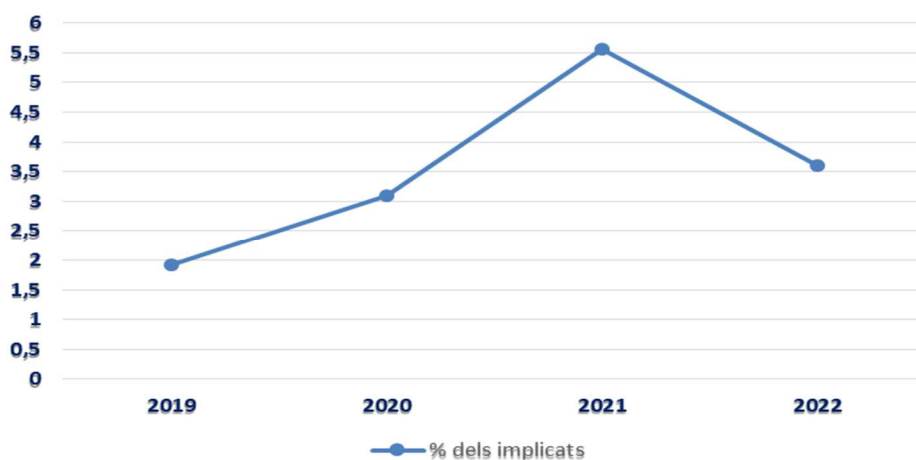
### 4.3.17.- Vehicles implicats en els accidents de trànsit, sense assegurança o permís / llicència de conducció, anys 2019, 2020, 2021 i 2022

	2019	2020	2021	2022
Sense assegurança	42	42	83	65
Sense permís o llicència	10	13	40	21
<b>Total</b>	<b>52</b>	<b>55</b>	<b>123</b>	<b>86</b>

### Percentatge de vehicles implicats en accidents de trànsit, sense assegurança o permís / llicència de conducció, anys 2019, 2020, 2021 i 2022

	2019	2020	2021	2022
<b>% dels implicats</b>	<b>1,92</b>	<b>3,10</b>	<b>5,56</b>	<b>3,61</b>

### Representació gràfica de l'evolució del nombre de conductors implicats en accidents de trànsit sense assegurança o permís / llicència de conducció

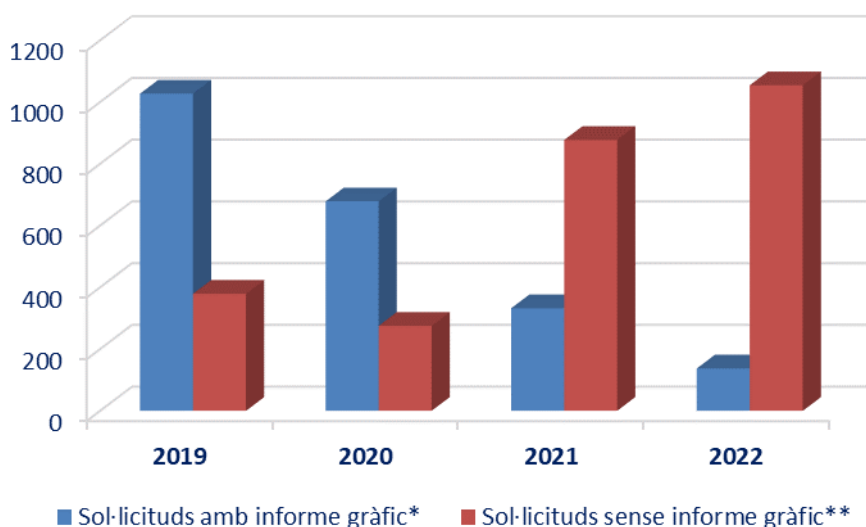


### 4.3.18.- Vehicles implicats en accidents de trànsit amb fuga d'un implicat/da, anys 2019, 2020, 2021 i 2022

	2019	2020	2021	2022
<b>Accident amb un implicat/da escapolit/da</b>	<b>101</b>	<b>64</b>	<b>101</b>	<b>113</b>

### 4.3.19.- Sol·licituds d'informes tècnics d'accidents, anys 2019, 2020, 2021 i 2022

	2019	2020	2021	2022
<b>Sol·licituds amb informe gràfic*</b>	1027	678	332	137
<b>Sol·licituds sense informe gràfic**</b>	379	275	877	1054
<b>Total</b>	<b>1406</b>	<b>953</b>	<b>1209</b>	<b>1191</b>



### Sol·licitants dels informes tècnics d'accidents, anys 2019, 2020, 2021 i 2022

	2019	2020	2021	2022
<b>Administracions</b>	148	98	118	101
<b>Particulars</b>	1258	855	1091	1090
<b>Total</b>	<b>1406</b>	<b>953</b>	<b>1209</b>	<b>1191</b>

\* Informe tècnic d'accident amb informe gràfic: És aquell que incorpora un croquis explicatiu de l'accident de trànsit (confeccionat pels policies actuant) i/o una o més fotografies.

\*\* Informe tècnic d'accident sense informe gràfic: És aquell que no incorpora un croquis explicatiu de l'accident de trànsit ni cap reportatge fotogràfic.

#### 4.3.20.- Zones de concentració d'accidents a la ciutat, anys 2019, 2019, 2020, 2021 i 2022

Any 2019	Total accidents	Danys	Lleus	Greus
Rda. de Ponent amb Ctra. De Terrassa	13	8	5	0
Pl. de Còrdova amb Av. D'Estrasburg	8	5	3	0
Ctra. de Bellaterra amb C/ de Bernat Metge	7	3	4	0
C/ de Rocafort amb C/ de Viladomat	7	4	3	0
Ctra. de Barcelona amb C/de Latorre	6	4	2	0
Pl. d'Antoni Llonch amb C/de Tres Creus	6	6	0	0

Any 2020	Total accidents	Danys	Lleus	Greus
Rda. de Ponent amb Crta. De Terrassa	8	6	2	0
Ctra. Prats de Lluçanès amb C/ Puig de la Creu	6	5	1	0
C/Rocafort amb C/Viladomat	5	3	2	0

Any 2021	Total accidents	Danys	Lleus	Greus
C/Alcalde Moix amb Ronda Collsalarga	7	6	1	0
Ronda de Ponent amb Crta. Terrassa	6	3	3	0
C/ Alemanya amb C/ Ferran Casablanca	6	3	3	0
Pl. Córdoba amb Av. Estrasburg	6	4	2	0
Pl. d' Espanya amb C/ Antoni Forrellad	6	5	1	0

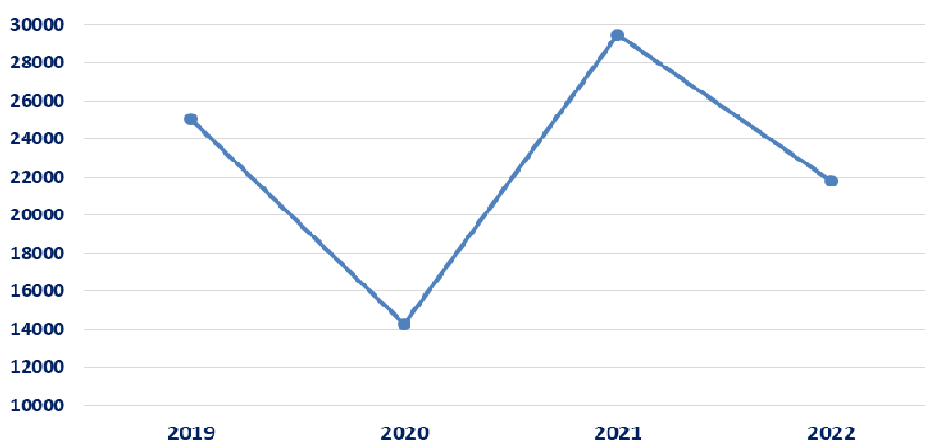
Any 2022	Total accidents	Danys	Lleus	Greus
Crta. Barcelona amb Pg. Comerç	7	1	6	0
Av. Barberà amb C. Calders	7	3	4	0
C/ Garcilaso amb C/ Gràcia	5	1	3	1
Ctra. Prats de Lluçanès amb Av. Alcalde Moix	5	4	0	1
Ronda de Ponent amb Crta. Terrassa	5	1	4	0
Pl. d' Espanya amb Av. Josep Tarradellas	5	3	2	0
Rambla Ibèria amb Pl. Mil·lenari	5	4	1	0
C/ Bocaccio amb C. Sant Ferran	5	4	1	0

Definit: (=>5 accidents)

#### 4.4.- Denúncies de trànsit, anys 2019, 2020, 2021 i 2022

	2019	2020	2021	2022
Denúncies municipals	23103	13071	27602	19723
Servei Català de Trànsit	1934	1191	1864	2046
Transports	32	24	20	12
<b>Total</b>	<b>25069</b>	<b>14286</b>	<b>29486</b>	<b>21781</b>

#### Representació gràfica de l'evolució del nombre de denúncies de trànsit, anys 2019, 2020, 2021 i 2022



#### Tipus de denúncies municipals, any 2022

Denúncies municipals	2022
Dinàmiques (vehicle en moviment)	10107
Estàtiques (estacionament)	9616
<b>Total</b>	<b>19723</b>

#### Tipus de denúncies al Servei Català de Trànsit, any 2022

Denúncies Servei Català de Trànsit	2022
Assegurances	338
Reglament Gen. Circulació	28
Reglament Gen. Conductors	419
Reglamant Gen. Vehicles	1261
<b>Total</b>	<b>2046</b>

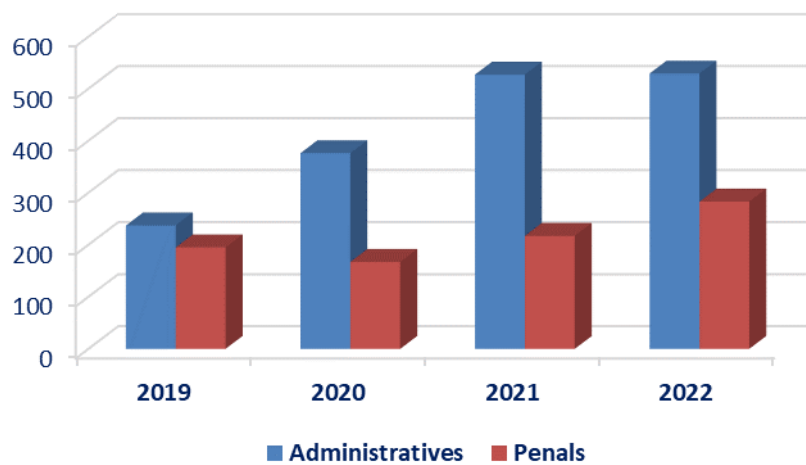
#### Denúncies velocitat, any 2022

<b>Denuncies tramitades 2022</b>	2860
----------------------------------	------

#### 4.4.1.- Denúncies d'alcoholèmia / drogues, anys 2019, 2020, 2021 i 2022

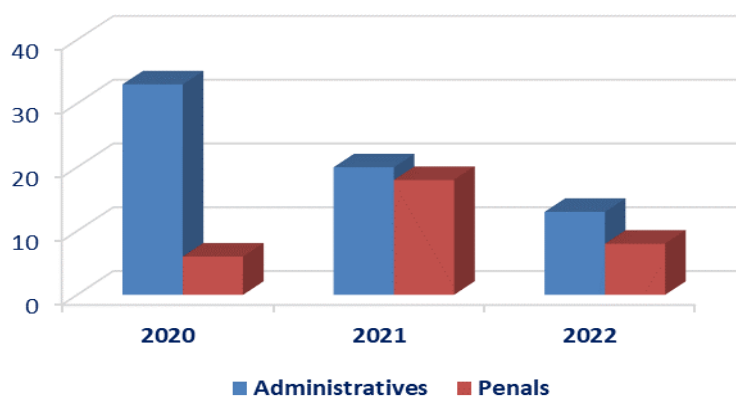
##### Procediments per alcohol, anys 2020 i 2021

	2019	2020	2021	2022
Administratives	237	376	527	529
Penals	195	167	217	283
<b>Total</b>	<b>432</b>	<b>543</b>	<b>744</b>	<b>812</b>
Increment:		25,69%	37,02%	9,14%



##### Procediments per drogues amb drogotest, anys 2020, 2021 i 2022

	2020	2021	2022
Administratives	33	20	13
Penals	6	18	8
<b>Total</b>	<b>39</b>	<b>38</b>	<b>21</b>



#### 4.4.2.- Denúncies a vehicles de mobilitat personal (VMP) any 2022

Amb l'increment aquest any 2022 del nombre de vehicles de mobilitat personal circulant per les nostres vies, també ha sigut necessari realitzar campanyes de sensibilització de la conducció amb aquest tipus de vehicle. Tot seguit es mostra les denúncies que s'han tramitat aquest any a conductors que circulaven amb vehicles de mobilitat personal.

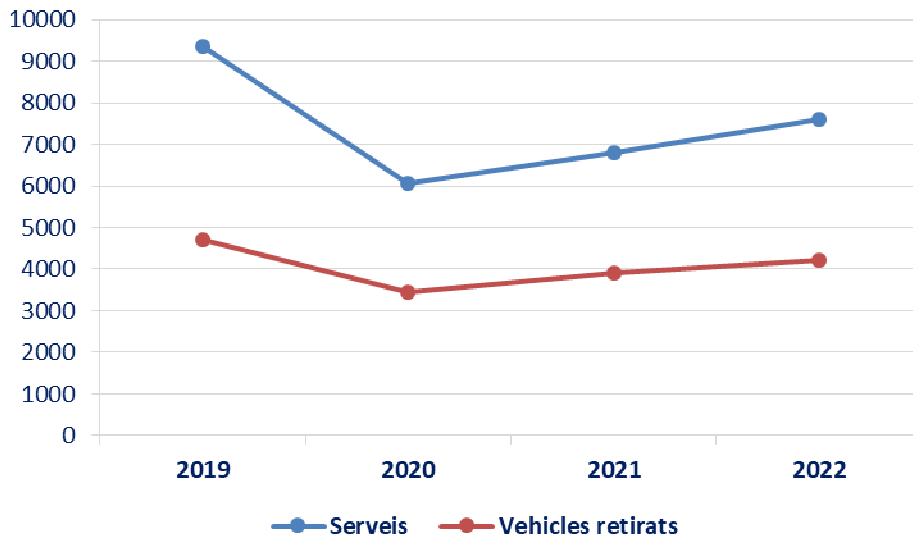
Norma	Article	Concepte	DISTRICTE							Total
			I	II	III	IV	V	VI	VII	
RGC	3	Conducció negligent	11	0	0	6	2	4	1	24
RGC	9	Circular dues o més persones en un VMP	99	20	22	35	33	42	1	252
LSV	14	Circular menor amb taxa d'alcohol / drogues	1	0	0	0	0	0	0	1
RGC	18	Conduir un VMP utilitzant dispositius de telefonia mòbil / auriculars / dispositius de so	64	7	3	13	10	12	0	109
RGC	20	Conduir un VMP amb una taxa d'alcohol entre 0,25 i 0,50 mg en aire expirat.	10	4	1	3	5	0	0	23
RGC	21	No sotmetre's a les proves de detecció d'alcohol	8	0	0	0	0	0	0	8
RGC	30	Circular pel carril esquerre, en sentit contrari	1	0	0	0	0	0	0	1
RGC	43	Circular en sentit contrari en una rotonda	0	0	0	0	1	0	0	1
RGC	91	Parar de manera que impedeix la sortida o l'accés a un immoble	1	0	0	0	0	0	0	1
RGC	94	Estacionar damunt la vorera	2	0	0	0	0	2	0	4
RGC	101	Circular amb els llums apagats	1	0	0	0	0	0	0	1
RGC	121	Circular per vorera o zona de vianants	61	14	26	8	22	13	0	144
RGC	143	No respectar les ordres dels agents d'autoritat	4	4	0	0	0	1	0	9
RGC	146	No respectar semàfor en vermell	91	19	18	11	29	29	2	199
RGC	151	No aturar-se davant un senyal d'STOP	1	0	0	0	0	0	0	1
RGC	152	No respectar un senyal de circulació prohibida per a tota classe de vehicles	2	0	0	0	4	0	0	6
RGC	153	No respectar un senyal de restricció de pas	2	0	0	0	0	1	0	3
RGC	154	No respectar un senyal de prohibició o restricció	3	2	0	0	1	3	0	9
RGC	155	No respectar un senyal d'obligació	2	0	0	0	0	2	0	4
RGC	167	No respectar doble línia continua	1	0	0	0	0	0	0	1
RGC	168	No respectar una marca transversal discontinua	1	0	0	0	0	0	0	1
RGC	169	No respectar senyal l'obligació horitzontal	1	0	0	0	0	0	0	1
<b>Total:</b>			<b>367</b>	<b>70</b>	<b>70</b>	<b>76</b>	<b>107</b>	<b>109</b>	<b>4</b>	<b>803</b>



#### 4.5.- Serveis de grues, anys 2019, 2020, 2021 i 2022

	2019	2020	2021	2022
Serveis	9352	6056	6796	7601
Vehicles retirats	4705	3433	3919	4206
<b>% Retirats</b>	<b>50,31%</b>	<b>56,69%</b>	<b>57,67%</b>	<b>55,33%</b>

Representació gràfica del nombre de serveis de grua, vehicles retirats al dipòsit municipal i no retirats, anys 2019, 2020 i 2021

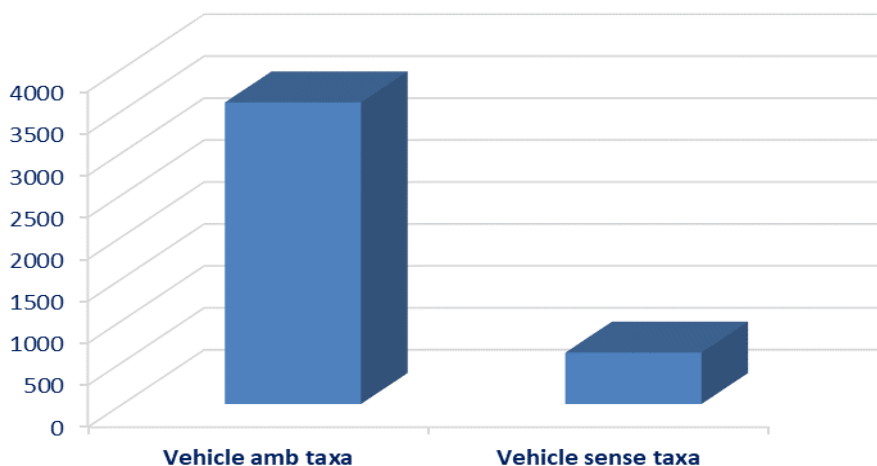


Motiu de l' ingrés dels vehicles retirats al dipòsit municipal, anys 2019, 2020, 2021 i 2022

	2019	2020	2021	2022
Retirada per infracció	3131	2276	2654	2715
Immobilitzacions	430	357	489	872
Abandonament/Renúncia	372	144	407	204
Altres	772	656	369	415
<b>Total</b>	<b>4705</b>	<b>3433</b>	<b>3919</b>	<b>4206</b>

### Vehicles retirats al dipòsit municipal segons si han estat retirats amb o sense taxa municipal de grua, any 2022

	Total
Vehicle amb taxa	3594
Vehicle sense taxa	612
<b>Total</b>	<b>4206</b>



### Detall del motiu de la retirada segons si han estat retirats amb o sense taxa, any 2022

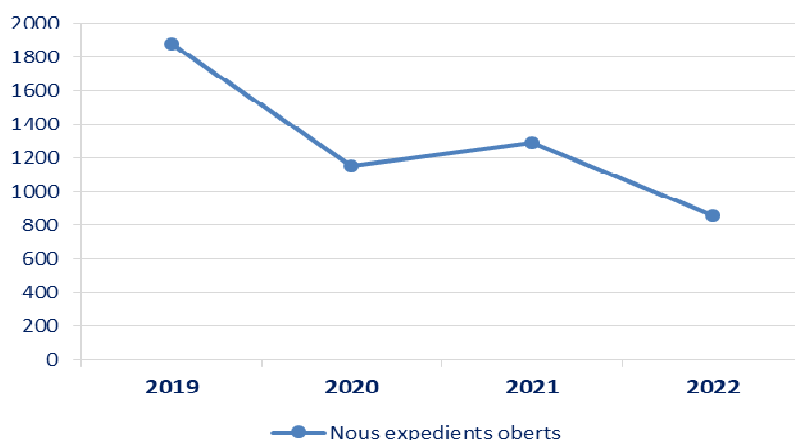
Motiu de la retirada	Amb taxa	Sense taxa
Abandonament	0	122
Accident de trànsit	0	105
Alcoholèmia	420	0
Drogo-test	14	0
Embargament Seguretat Social	5	0
Estada a dipòsit	0	45
Immobilitzat deficiències tècniques	26	0
Immobilitzat falta de documentació	412	0
Implicació amb diligències judicials	0	32
Infracció via pública	2715	0
Precintat per ordre del jutjat	2	0
Preventiva d'alcoholèmia	0	83
Renúncia del vehicle i residus sòlids	0	73
Robatori	0	89
Serveis al ciutadà	0	36
Altres	0	27
<b>Total</b>	<b>3594</b>	<b>612</b>

## 4.6.- Vehicles d'abandonament

### 4.6.1.- Nombre d'expedients de vehicles d'abandonament nous, anys 2019, 2020, 2021 i 2022

	2019	2020	2021	2022
Nous expedients oberts	1877	1150	1287	857

Representació gràfica de l'evolució nombre d'expedients de vehicles d'abandonament nous, anys 2019, 2020, 2021 i 2022



### 4.6.2.- Total vehicles retirats per abandonament, anys 2019, 2020, 2021 i 2022

Total vehicles retirats	2019	2020	2021	2022
Grua	372	144	407	195

### 4.6.3.- Total vehicles retirats per grua, segons procediment, anys 2019, 2020, 2021 i 2022

Vehicles retirats grua	2019	2020	2021	2022
Abandonament	290	75	344	122
Renuncia	82	69	63	73
<b>Total</b>	<b>372</b>	<b>144</b>	<b>407</b>	<b>195</b>

## 4.7.- Educació Viària

Un dels serveis que Policia Municipal ofereix, són les sessions d'educació viària a les escoles de primària, aquest servei amb motiu de la pandèmia va patir una reducció important del nombre d'alumnes, tot i així, s'està normalitzant de manera progressiva la situació i el resultat d'aquest servei l'any 2022 ha estat el següent:

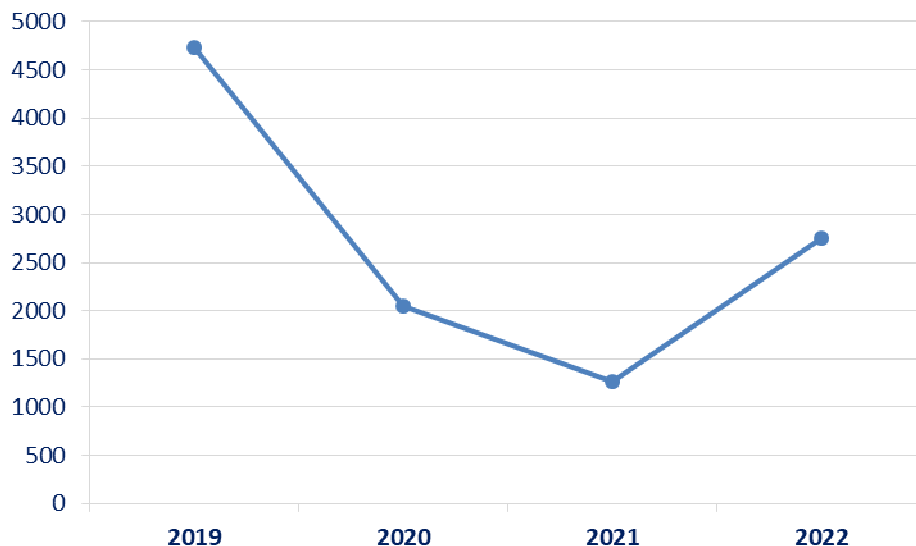
### 4.7.1.- Total alumnes segons curs i tipus d'escola, any 2022

Tipus escola	Infantil	2n	4t	5è	6è	ESO	Ed. Esp.	Casals	Total
Pública		677	217	183	919	150	53		2199
Concertada	17	153	81	167	82	40		20	560
<b>Total</b>	<b>17</b>	<b>830</b>	<b>298</b>	<b>350</b>	<b>1001</b>	<b>190</b>	<b>53</b>	<b>20</b>	<b>2759</b>

### 4.7.2.- Total alumnes anys 2019, 2020, 2021 i 2022

Comparativa alumnes/any	2019	2020	2021	2022
Alumnes	4735	2053	1263	2759

Representació gràfica del nombre total d'alumnes , anys 2019, 2020, 2021 i 2022



## 4.8.- Protocol assetjament ciclistes

L'any 2022 es va publicar el Protocol d'assetjament a ciclistes, desenvolupa l'actuació davant infraccions que afecten a la circulació segura de ciclistes, dels considerats com assetjaments de conductors de vehicles, així com el procediment policial.

Al protocol estableix que anualment es donarà compte a les memòries de Policia de les infraccions d'aquest tipus relacionades amb ciclistes.

El protocol estableix tres tipus de denúncies per part dels afectats:

- 1.- Denúncia anònima.
- 2.- Denúncia voluntària per a l'inici d'un procediment de sanció administrativa.
- 3.- Denúncia penal quan les conductes tenen un resultat de lesions pel/per la ciclista per terceres persones o béns.

En el cas de denúncia anònima s'ha habilitat una adreça de correu electrònic:

[policiadenuncies@ajsabadell.cat](mailto:policiadenuncies@ajsabadell.cat)

A la que s'ha donat publicitat per tal que pugui ser coneguda per la ciutadania.

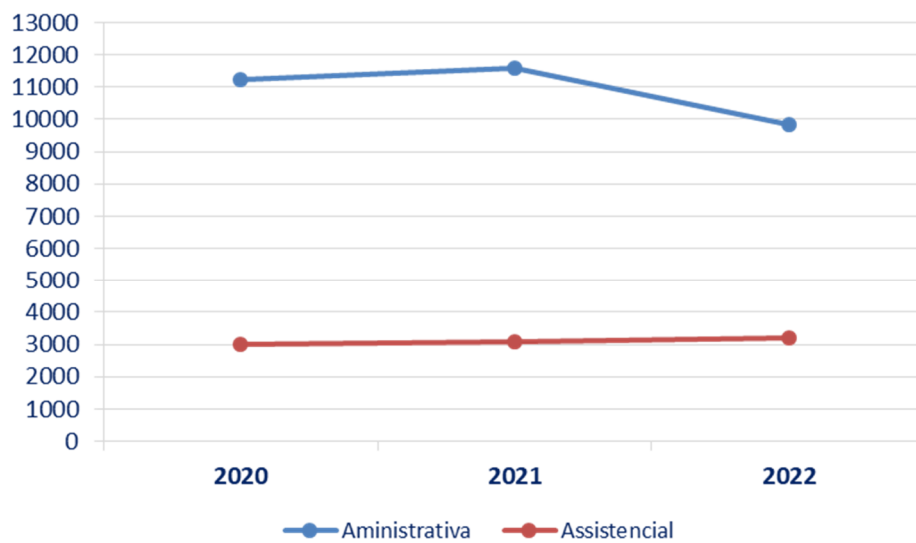
Al llarg de l'any 2022 s'ha rebut per aquest canal un total de 3 denúncies, les quals van ser gestionades amb els infractors.

## **5.- SERVEIS EN MATÈRIA DE POLICIA ADMINISTRATIVA I ASSISTENCIAL**

## 5.1.- Serveis en matèria de Policia Administrativa i Assistencial, anys 2020, 2021 i 2022

	2020	2021	2022
Aministrativa	11237	11582	9831
Assistencial	3020	3076	3194
<b>Total</b>	<b>14257</b>	<b>14658</b>	<b>13025</b>

### Evolució dels serveis anys 2020, 2021 i 2022



### Serveis més comuns:

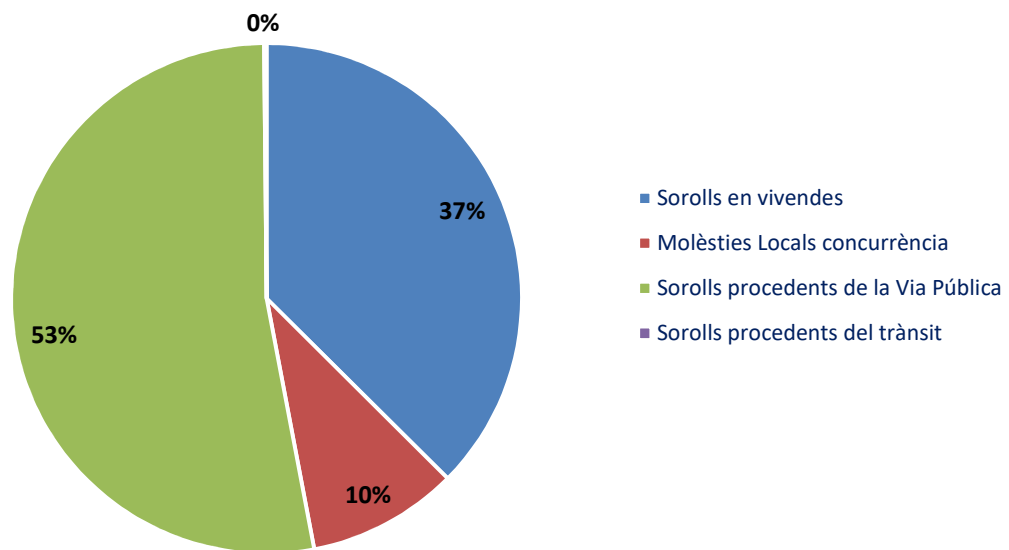
	Total serveis
Molèsties per sorolls a la via pública	<b>2243</b>
Inspecció de molèsties per sorolls en vivendes	<b>1590</b>
Complimentació d'accions encomanades pels Jutjats	<b>558</b>
Intervencions amb gossos	<b>524</b>
Molèsties provocades per locals de concurrència pública	<b>406</b>

## 5.2.- Actuacions en matèria de Contaminació acústica

Incidències en matèria de contaminació acústica, anys 2020, 2021 i 2022

	2020	2021	2022	Diferència 2021-22
Sorolls en vivendes	2133	2056	1590	-22,67%
Molèsties Locals concurrència	208	267	406	52,06%
Sorolls procedents de la Via Pública	2359	2355	2243	-4,76%
Sorolls procedents del trànsit	13	7	7	0,00%
<b>Total</b>	<b>4713</b>	<b>4685</b>	<b>4246</b>	<b>-9,37%</b>

Representació gràfica del volum de incidències en matèria de contaminació acústica, any 2022



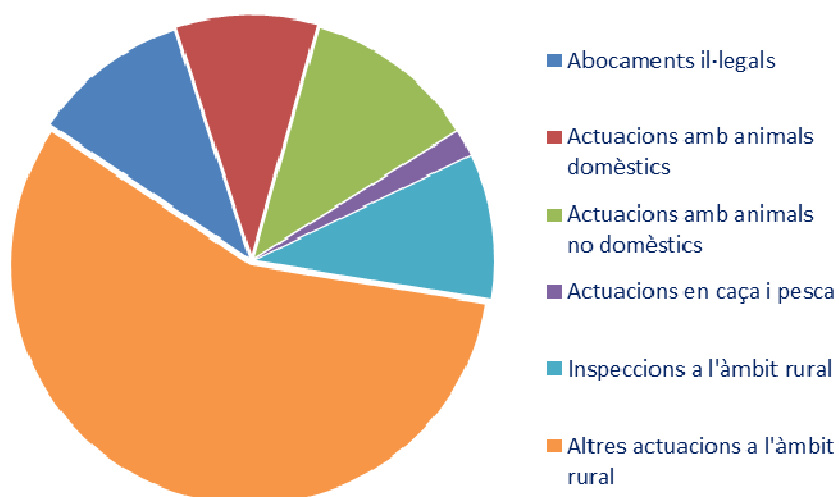


### 5.3.- Actuacions en matèria de Protecció del medi ambient i Protecció dels animals, àmbit rural

Incidències en matèria de Protecció del medi ambient i Protecció dels animals, anys 2020, 2021 i 2022

	2020	2021	2022	Diferència 2020-21
Abocaments il·legals	120	78	102	30,77%
Actuacions amb animals domèstics	350	78	92	17,95%
Actuacions amb animals no domèstics	145	45	113	151,11%
Actuacions en caça i pesca	47	10	17	70,00%
Inspeccions a l'àmbit rural	90	53	95	79,25%
Altres actuacions a l'àmbit rural	828	717	552	-23,01%
<b>Total</b>	<b>1580</b>	<b>981</b>	<b>971</b>	<b>-1,02%</b>

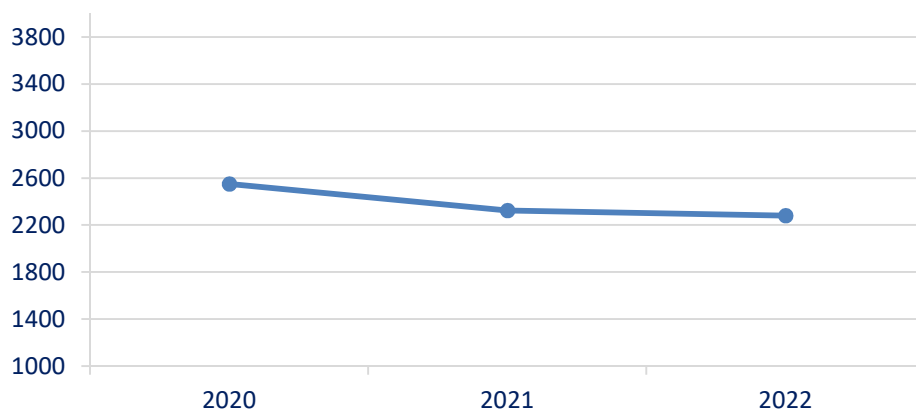
Representació gràfica de les incidències en matèria de Protecció del medi ambient i Protecció dels animals, any 2022



Altres actuacions a l'àmbit rural	2022
Caigudes d'arbres	20
Incidències camins	63
Incidències en horts	118
Crems, incendis i barbacoes	108
Control pujades d'aigua al Riu	75
Control llicències	64
Altres	104
<b>Total</b>	<b>552</b>

## 5.4.- Altres actuacions en matèria de Policia Administrativa, anys 2020, 2021 i 2022

	2020	2021	2022	Diferència 2021-22
Intervencions per desperfectes Via Pública	789	749	609	-18,69%
Fallides d'enllumenament	264	254	135	-46,85%
<b>Total incidències espai públic</b>	<b>1053</b>	<b>1003</b>	<b>744</b>	<b>-25,82%</b>
Actuacions en senyalització	681	558	701	25,63%
<b>Total</b>	<b>681</b>	<b>558</b>	<b>701</b>	<b>25,63%</b>
Actuacions en obres	376	339	345	1,77%
Contenidors i sacs	52	68	21	-69,12%
<b>Total controls obres</b>	<b>428</b>	<b>407</b>	<b>366</b>	<b>-10,07%</b>
Inspeccions establiments	253	321	345	7,48%
<b>Total</b>	<b>253</b>	<b>321</b>	<b>345</b>	<b>7,48%</b>
Venda ambulants	38	35	124	254,29%
<b>Total</b>	<b>134</b>	<b>35</b>	<b>124</b>	<b>254,29%</b>
<b>Total altres Insp. Administratives</b>	<b>2549</b>	<b>2324</b>	<b>2280</b>	



## **6.- COMPLIMENT DELS COMPROMISOS DE LA CARTA DE SERVEIS 2022**

## 6.1.- Evolució compliment de compromisos 2022

Els resultats de compliment corresponents als compromisos del 2021 mostren el compliment dels compromisos amb l'excepció del què fa referència a la formació en educació viària, conseqüència de les restriccions derivades de la COVID-19. Tot seguit es mostren els resultats del compliment d'aquests compromisos.



**Compromís 1:** *Respondre amb celeritat en els accidents de trànsit amb ferits. "En el 98% dels casos en accidents de trànsit amb ferits, arribarem al lloc dels fets en un termini màxim de 7 minuts des de la recepció de l'avís."*

Nombre d'avisos d'accidents de transit amb ferits: 478

Nombre d'avisos d'accidents de transit amb ferits en que hem arribat al lloc dels fets abans de 7 minuts: 467

Percentatge d'accidents de transit amb ferits en que hem arribat al lloc dels fets abans de 7 minuts: **98%**

Mitjana de temps d'arribada als accidents de transit amb ferits des del seu avís: **6 m**



**Compromís 2:** *Respondre amb celeritat i coordinació amb altres serveis d'emergència en aquells casos en que hi hagi perill per a la vida o la integritat física de les persones i els seus béns. "En el 98% dels casos en ue hi hagi risc per a la vida o posin en greu perill la integritat física de les persones i els seus béns, assistirem als serveis en un termini màxim de 7 minuts des de la recepció de l'avís."*

Nombre d'avisos en que hi hagi risc per a la vida o posin en greu perill la integritat física de les persones i els seus béns: 973

Nombre d'avisos en que hi hagi risc per a la vida o posin en greu perill la integritat física de les persones i els seus béns en que hem arribat al lloc dels fets abans de 7 minuts: 924

Percentatge d'avisos en que hi hagi risc per a la vida o posin en greu perill la integritat física de les persones i els seus béns en que hem arribat al lloc dels fets abans de 7 minuts: **98%**

Mitjana de temps d'arribada al lloc en que hi hagi risc per a la vida o posin en greu perill la integritat física de les persones i els seus béns: **6 m**



**Compromís 3:** *Oferir amb la màxima celeritat assessorament preventiu, atenció personalitzada, professional i eficient a possibles víctimes de violència. "En el 98% dels casos, atendrem de manera personalitzada a persones víctimes de violència masclista, domèstica, o per delictes d'odi i discriminació abans de 24 hores."*

Nombre de casos de víctimes de violència masclista, domèstica, o per delictes d'odi i discriminació: 389

Nombre de casos de víctimes de violència masclista, domèstica, o per delictes d'odi i discriminació atesos de manera personalitzada abans de 24 hores: 389

Percentatge de casos víctimes de violència masclista, domèstica, o per delictes d'odi i discriminació atesos de manera personalitzada abans de 24 hores: **100%**



**Compromís 4:** *Atendre amb celeritat a persones que desitgen presentar denúncia. "En el 80% dels casos en què el ciutadà desitgi presentar denúncia, ens comprometem a atendre'l en un temps màxim de 15 minuts."*

Nombre de casos en que el ciutadà desitgi presentar denúncia: 2352

Nombre de casos en que el ciutadà desitgi presentar denúncia i hagi estat atès abans de 15 minuts: 2242

Percentatge de casos en que el ciutadà desitgi presentar denúncia i hagi estat atès abans de 15 minuts: **95.35%**

Mitjana de temps d'espera dels casos en que el ciutadà desitgi denúncia presencialment: **2,5 minuts**



**Compromís 5:** *Respondre amb celeritat les sol·licituds formals dels ciutadans. "En el 90% dels casos, informarem de les actuacions que es duran a terme en aquelles sol·licituds formals de caràcter no urgent dels ciutadans en un termini màxim de 5 dies."*

Nombre de sol·licituds formals de caràcter no urgent: 537

Nombre de respostes a sol·licituds formals de caràcter no urgent fetes abans de 5 dies: 529

Percentatge de respostes a sol·licituds formals de caràcter no urgent fetes abans de 5 dies: **98,5%**



**Compromís 6:** *Gestionar amb celeritat la retirada de vehicles abandonats que representin un perill per a la seguretat del trànsit. "En el 90% dels casos, retirarem aquells vehicles abandonats que representin un perill per a la seguretat del trànsit en 2h des de la recepció de l'avis."*

Nombre d'avisos de vehicles abandonats que representin un perill per a la seguretat del trànsit: 12

Nombre de vehicles abandonats que representin un perill per a la seguretat del trànsit retirats abans de 2 hores des de la recepció de l'avis: 12

Percentatge de vehicles abandonats que representin un perill per a la seguretat del trànsit retirats abans de 2 hores des de la recepció de l'avis: **100%**



**Compromís 7:** *Promoure la formació i prevenció en Educació Viària. "Ens comprometem a la realització de cursos d'educació viària als alumnes d'Educació Primària a un mínim 4500 alumnes cada any."*

Nombre de d'alumnes de cursos d'educació viària als alumnes d'Educació Primària: **2864** (a conseqüència de les restriccions derivades de la COVID-19, no va ser possible la realització del mínim de sessions del compromís)



**Compromís 8:** *Seguiment anual dels resultats obtinguts. "Publicarem anualment els resultats del grau de compliment dels compromisos adoptats a la carta de serveis."*

Resultats del grau de compliment dels compromisos publicat a data: **febrer 2022**

## **7.- RECURSOS HUMANS i MATERIALS**

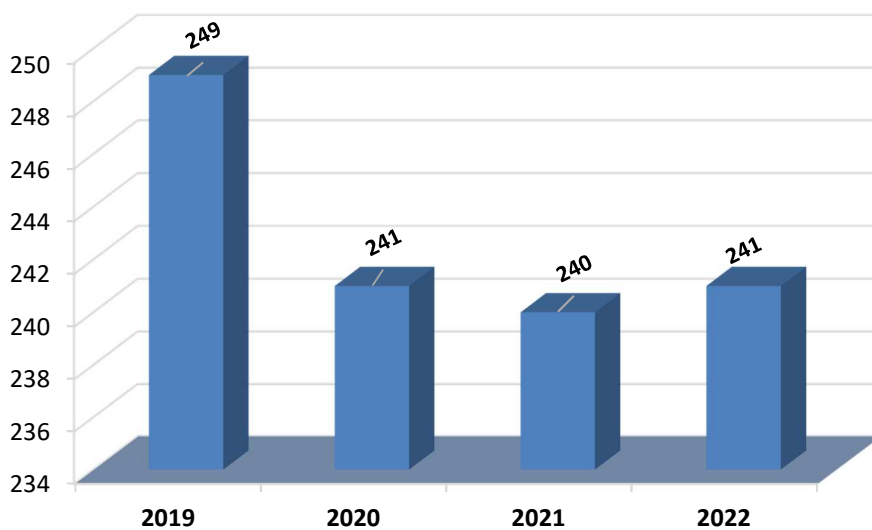
## 7.1.- Efectius de la plantilla (a data 31 de desembre)

Policies	2019	2020	2021	2022
Intendent major	1	1	1	1
Intendent	1	1	1	0
Inspector	2	2	2	2
Sotsinspector	5	5	4	5
Sergent	6	6	6	10
Caporal	23	25	25	22
Agent	167	171	198	187
Agents en pràctiques	14	30	3	14
Agents al ISPC	30	0	0	0
<b>Total</b>	<b>249</b>	<b>241</b>	<b>240</b>	<b>241</b>

Personal No policial	2019	2020	2021	2022
Administració	14	14	13	14
Operaris de grua	10	10	10	10
<b>Total</b>	<b>24</b>	<b>24</b>	<b>23</b>	<b>24</b>

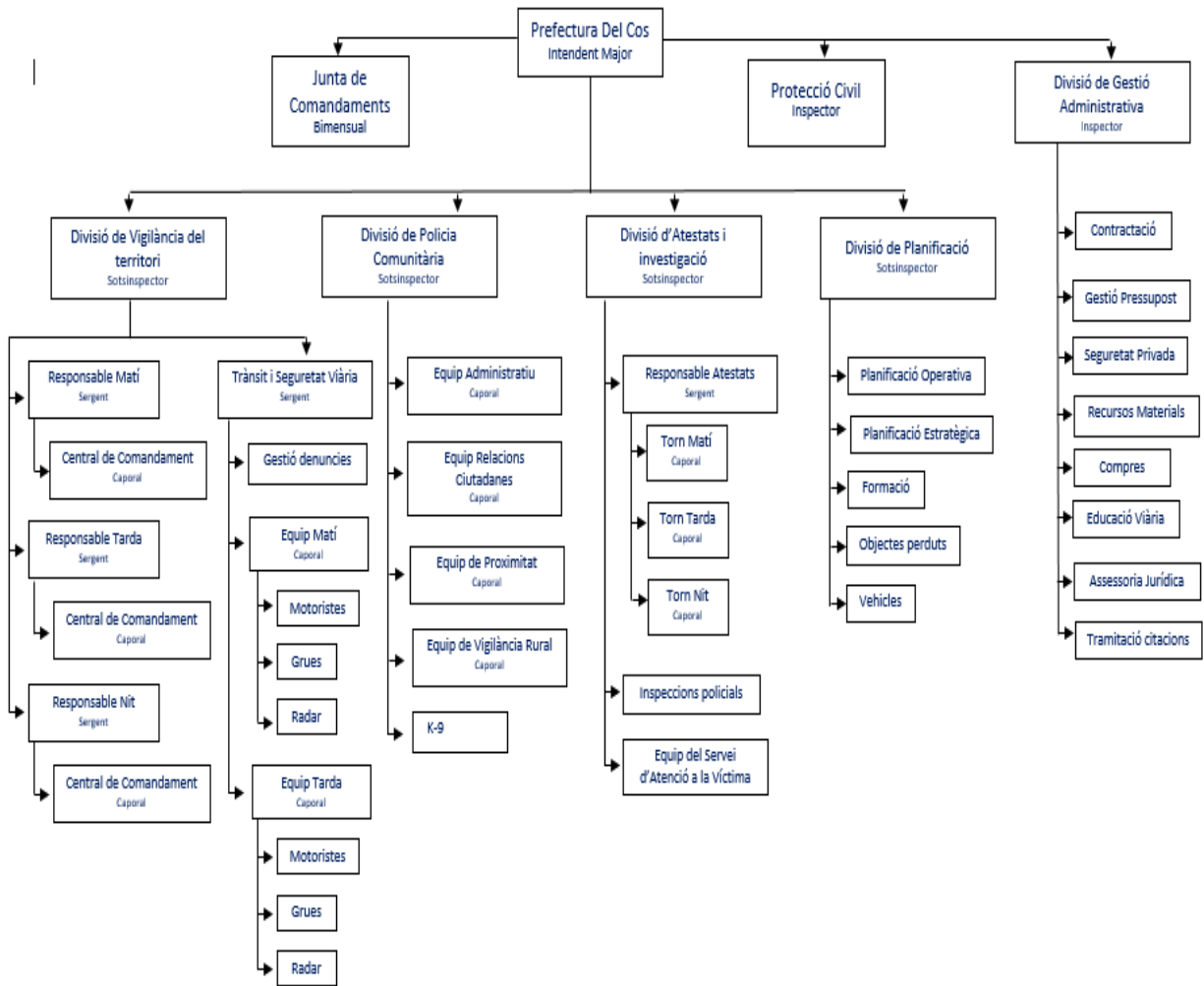
Total Personal adscrit	2019	2020	2021	2022
<b>Total</b>	<b>273</b>	<b>265</b>	<b>263</b>	<b>265</b>

Representació gràfica de l'evolució anual del nombre de policies, anys 2019, 2020, 2021 i 2022





### 7.1.1.- Organigrama

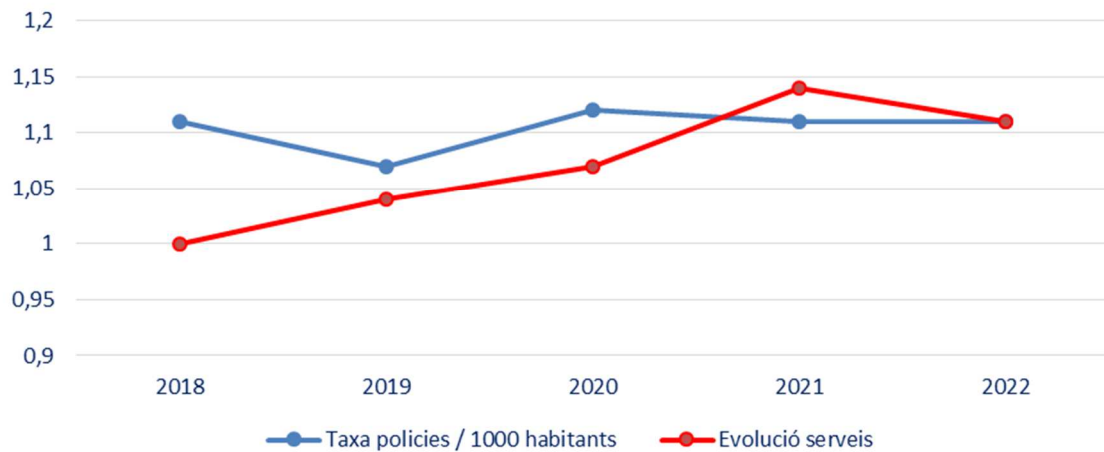


**Distribució per unitats, anys 2019, 2020, 2021 i 2022**

Unitats	2019	2020	2021	2022
Direcció	4	4	4	3
<b>Direcció</b>	<b>4</b>	<b>4</b>	<b>4</b>	<b>3</b>
USC (Seguretat Ciutadana)	113	135	115	117
Trànsit (Unitat motorista i Radar)	16	18	16	17
<b>Divisió territorial</b>	<b>129</b>	<b>153</b>	<b>131</b>	<b>134</b>
Unitat Districtes (Íntegra K-9)	38	33	56	53
UVR (vigilància rural)	4	4	4	4
<b>Divisió comunitària</b>	<b>42</b>	<b>37</b>	<b>60</b>	<b>57</b>
UAT (atestats i investigació)	18	21	22	22
SAV (Servei d'Atenció a la Víctima)	2	3	2	2
USIP (Inspeccions)	6	6	6	5
<b>Divisió atestats i investigació</b>	<b>26</b>	<b>30</b>	<b>30</b>	<b>29</b>
Gestió	2	1	1	2
Suport informàtic	1	1	1	0
Comerç i UVP (Espai públic)	2	2	1	1
URM (Recursos materials)	0	0	0	3
UEVI (Educació viària)	3	2	2	2
<b>Divisió gestió administrativa</b>	<b>8</b>	<b>6</b>	<b>5</b>	<b>8</b>
USP (Suport i Comunicació)	2	2	2	1
Recursos Humans	0	0	0	1
UVC (Vehicles)	2	3	2	3
URM (Recursos materials)	3	3	3	0
Planificació operativa	2	2	2	2
Suport informàtic	0	0	0	1
Formació i Comunicació	1	1	1	2
<b>Divisió planificació</b>	<b>10</b>	<b>11</b>	<b>10</b>	<b>10</b>
ISPC (Agents a l'Escola de Policia)	30	0	0	0
<b>ISPC (Agents a l'Escola de Policia)</b>	<b>30</b>	<b>0</b>	<b>0</b>	<b>0</b>
<b>Total</b>	<b>249</b>	<b>241</b>	<b>240</b>	<b>241</b>

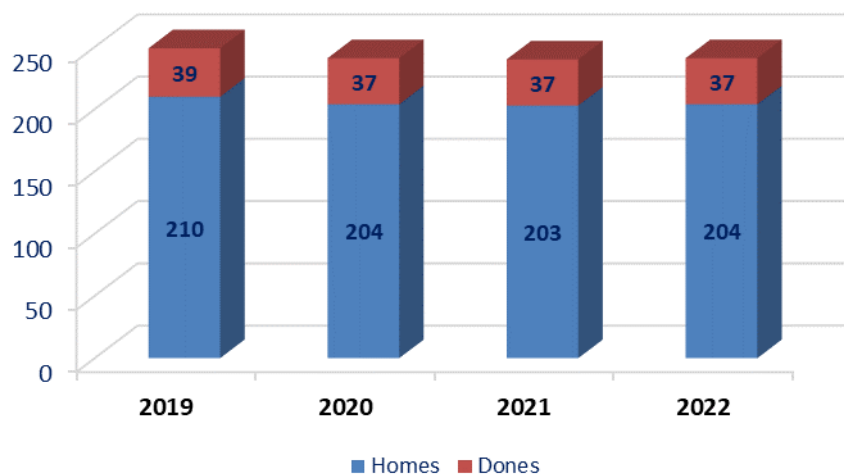
### 7.1.2.- Relació taxa de Polícies – evolució de serveis, anys 2018, 2019, 2020, 2021 i 2022:

#### Relació taxa polícies - evolució serveis



### 7.1.3.- Distribució dels polícies per sexe, anys 2019, 2020, 2021 i 2022:

Sexe	2019	2020	2021	2022
Homes	210	204	203	204
Dones	39	37	37	37
<b>Total</b>	<b>249</b>	<b>241</b>	<b>240</b>	<b>241</b>



### 7.1.4.- Distribució de la plantilla per càrrecs, anys 2019, 2020, 2021 i 2022:

Policies	2019	2020	2021	2022
Intendent major	1	1	1	1
Intendent	1	1	1	0
Inspector	2	2	2	2
Sotsinspector	5	5	4	5
Sergent	6	6	6	10
Caporal	23	25	25	22
Agent	167	171	198	187
Agents en pràctiques	14	30	3	14
Agents al ISPC	30	0	0	0
<b>Total</b>	<b>249</b>	<b>241</b>	<b>240</b>	<b>241</b>

### 7.1.5.- Evolució plantilla PM per càrrec i sexe, anys 2019, 2020, 2021 i 2022:

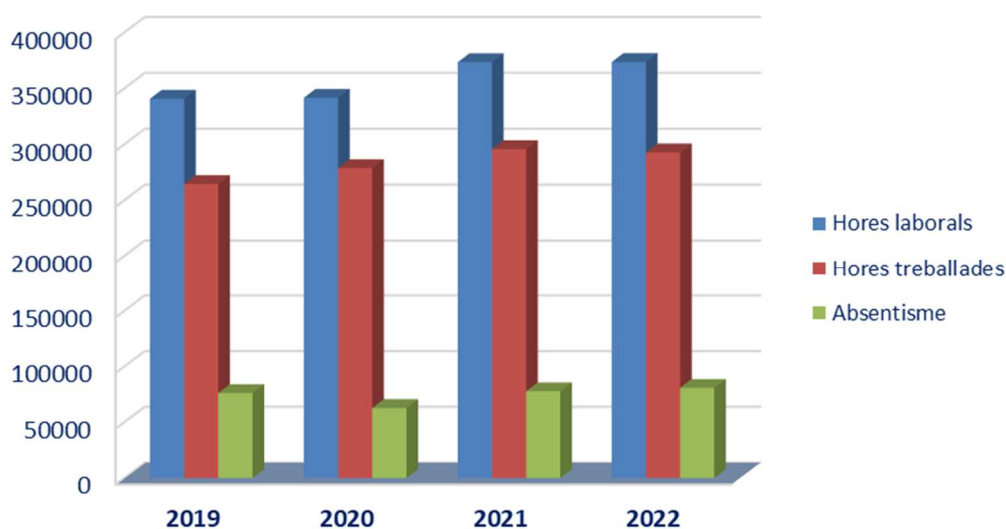
Homes	2019	2020	2021	2022
Intendent major	1	1	1	1
Intendent	1	1	1	0
Inspector	2	2	2	2
Sotsinspector	4	4	3	4
Sergent	6	6	6	10
Caporal	21	22	22	19
Agent	140	144	166	157
Agents en pràctiques	11	24	2	11
Agents al ISPC	24	0	0	0
<b>Total</b>	<b>210</b>	<b>204</b>	<b>203</b>	<b>204</b>

Dones	2019	2020	2021	2021
Intendent major	0	0	0	0
Intendent	0	0	0	0
Inspector	0	0	0	0
Sotsinspector	1	1	1	1
Sergent	0	0	0	0
Caporal	2	3	3	3
Agent	27	27	32	30
Agents en pràctiques	3	6	1	3
Agents al ISPC	6	0	0	0
<b>Total</b>	<b>39</b>	<b>37</b>	<b>37</b>	<b>37</b>

## 7.2.- Hores laborals / incidències, anys 2019, 2020, 2021 i 2022

### Hores laborals plantilla Policia Municipal (personal policial)

Totals hores/any	2019	2020	2021	2022	Diferència 2021-22
<b>Hores laborals</b>	340764	341532	373440	<b>373550</b>	0,03%
<b>Hores treballades</b>	264501	278759	295624	<b>292714</b>	-0,98%
<b>Absentisme</b>	76263	62773	77816	<b>80836</b>	3,88%



### Incidències / absències plantilla Policia Municipal

Índex absentisme/torn	2019	2020	2021	2022
Matí	22,63	19,62	21,20	19,20
Tarda	23,85	17,98	19,71	22,54
Nit	20,67	13,90	19,81	20,65
<b>Mitjana*</b>	<b>22,83</b>	<b>18,38</b>	<b>20,84</b>	<b>21,64</b>

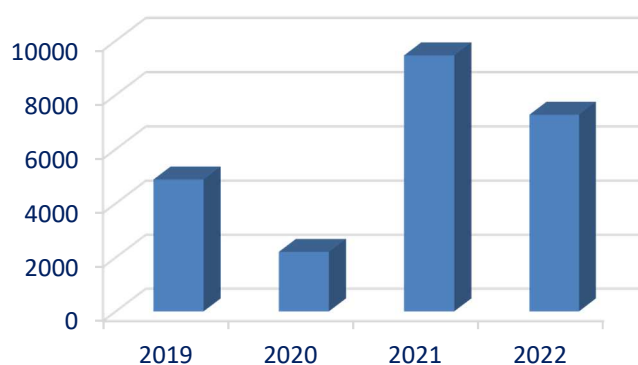
\*Mitjana ponderada

Motiu absentisme	2019	2020	2021	2022
Baixes per IT	12,58	12,07	11,99	12,89
Llicències/Festes	9,80	6,31	8,85	8,75
<b>Total</b>	<b>22,38</b>	<b>18,38</b>	<b>20,84</b>	<b>21,64</b>

## 7.3.- Formació Policia Municipal

### Assistència cursos anys 2019, 2020, 2021 i 2022

	2019	2020	2021	2022
Total Hores formació	4880	2206	9458	7271

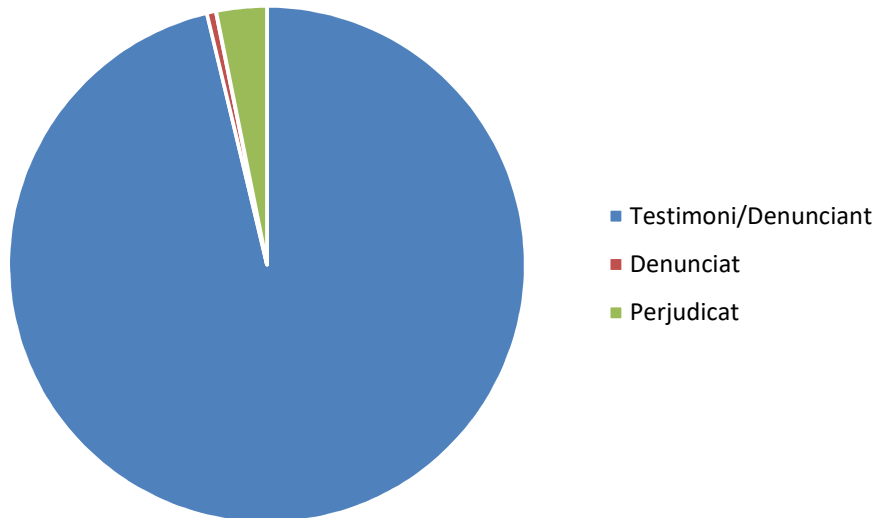


Curs, any 2022	Hores curs	Assistents	Total Hores
Congrés de Família	20	2	40
DEA bàsic	6	20	120
Curs acollida nous agents	24	10	240
Formació de tir -1r semestre	4	184	736
Formació de tir -2n semestre	4	161	644
Normativa de trànsit: Vehicles de mobilitat personal (VMP)	2	144	288
Normativa de trànsit: El transport escolar i de menors	3	142	426
Falsedat documental	3	132	396
Normativa i protocols en la inspecció de locals de pública concurrència	12	148	1776
PNT detinguts	2	144	288
Primers auxilis i assistència sanitària immediata	3	142	426
Ordenança municipal de civisme	2	137	274
Armes de foc i eines d'ús policial	3	137	411
Gestió de l'estrès, el Servei de Prevenció i el suport psicològic	3	125	375
Curs Identificació d'estupefaents en la conducció	9	11	99
Curs Dispositius Conductors d'Energia	20	30	600
Curs Dispositius de Gravació Personal	4	30	120
Taller de Bastó policial extensible	4	3	12
<b>Total</b>	<b>128</b>	<b>1702</b>	<b>7271</b>

## 7.4.- Citacions judicials dels agents

Evolució de les citacions judicials dels policies, anys 2020, 2021 i 2022

Citacions policies (agents citats)	2020	2021	2022	% del total 2022	Dif. % 2021-22
<b>Testimoni/Denunciant</b>	734	888	1003	96,26%	12,95%
<b>Denunciat</b>	10	23	6	0,58%	-73,91%
<b>Perjudicat</b>	23	47	33	3,17%	-29,79%
<b>Total</b>	<b>767</b>	<b>958</b>	<b>1042</b>	100,00%	8,77%



## 7.5.- Recursos materials, any 2022

Recursos materials	Unitats
Moto Honda Deuville 650	9
Moto Yamaha X-Max	6
Moto Zero ZX Elèctrica rural	2
BMW Elèctriques	11
Turisme Nissan Leaf Elèctric	4
Turisme Nissan Qhasqai	10
Turisme Nissan Primera (s/l)	1
Turisme Toyota Landcruiser	2
Turisme Seat Ateca (Radar)	1
Turisme Seat Altea	2
Turisme Mercedes Viano (n/l)	1
Turisme Skoda Octavia	1
Furgoneta Nissan Trade	1
Furgoneta Nissan NV 200	3
Furgoneta Nissan NV 300	1
Furgoneta Renault Trafic	1
Furgoneta MB Vito (n/l)	1
<b>VEHICLES total</b>	<b>57</b>
Emissores fixes RESCAT	5
Emissores portàtils RESCAT Patrulla	22
Emissores portàtils RESCAT Polícies	245
Telèfon mòbil (veu+dades)	22
Telèfon mòbil (veu)	33
<b>COMUNICACIONS total</b>	<b>327</b>
Casc emergències	7
<b>DOTACIÓ EMERGÈNCIES total</b>	<b>7</b>
Ordinadors	67
Impressores	21
<b>EQUIPS INFORMÀTICS total</b>	<b>88</b>
DEA en vehicles	21
<b>DEA</b>	<b>21</b>
Moto serres	2
Generadors	2
Lector xip gossos	2
Etilòmetre evidencial	5
Etilòmetre portàtil	4
Remolcs motos i canina	2
Paranys (camió/turisme)	4
<b>ALTRES total</b>	<b>21</b>



## 8. COMUNICACIÓ

## 8.1.- Comunicació

En el procés d'apropament del nostre servei a tota la ciutadania, l'any 2017 es va remodelar la pàgina web de Policia Municipal i es va iniciar la gestió directe del Twitter, que s'havia donat d'alta el juny de 2016.

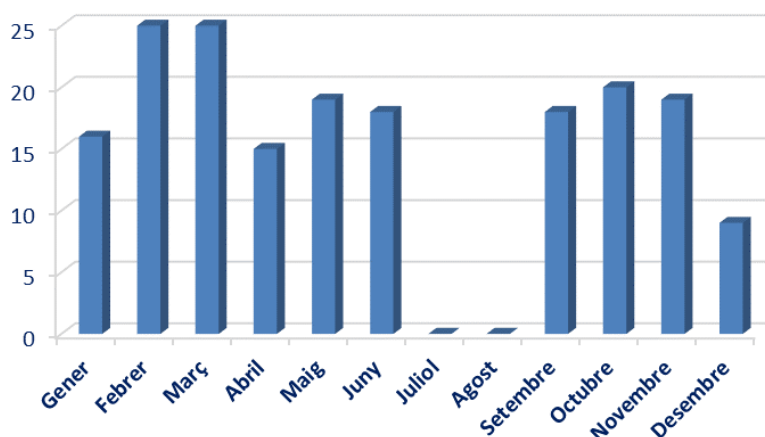
Diàriament manté comunicacions amb els mitjans de comunicació d'àmbit local, amb l'objectiu d'informar amb la màxima celeritat a tota la ciutadania, de totes aquelles incidències que poden ser del seu interès.

Tot seguit es fa una relació de les connexions amb ràdio Sabadell per informar de l'estat del trànsit, comunicats de premsa i de l'evolució del compte Twitter, l'any 2022.

### Nombre de connexions amb ràdio Sabadell, per l'estat del trànsit, any 2022

	Connexions
<b>Gener</b>	16
<b>Febrer</b>	25
<b>Març</b>	25
<b>Abril</b>	15
<b>Maig</b>	19
<b>Juny</b>	18
<b>Juliol</b>	0
<b>Agost</b>	0
<b>Setembre</b>	18
<b>Octubre</b>	20
<b>Novembre</b>	19
<b>Desembre</b>	9
<b>Total</b>	<b>184</b>

### Nombre de dies de connexió, any 2022

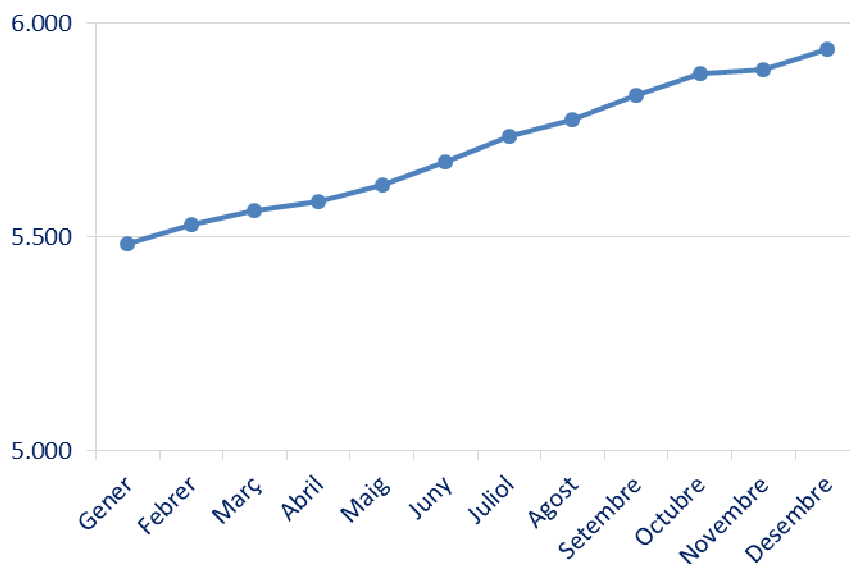


## Compte Twitter

L'any 2022, es va augmentar en 492 nous seguidors el compte de Twitter, augmentant al llarg de l'any arribant a finals de desembre a ser 5940 seguidors.

	Seguidors	Nous seguidors	Retuits	M'agrada
Gener	5.486	38	186	589
Febrer	5.530	44	98	357
Març	5.562	32	144	510
Abril	5.583	21	145	652
Maig	5.622	39	115	674
Juny	5.676	54	219	983
Juliol	5.737	61	155	545
Agost	5.776	39	147	411
Setembre	5.833	57	200	1100
Octubre	5.884	51	465	705
Novembre	5.893	9	101	335
Desembre	5.940	47	107	412

### Representació gràfica de l'evolució del nombre de seguidors del compte, any 2022



Tuits més vistos l'any 2022

1r- octubre de 2022 (19 K visual.)

**Polícia Sabadell** @PoliciaSabadell

#ATENCIÓ 🚨 Col·laborem en el dispositiu de cerca del veí de Sabadell José Cañete que organitza @bomberscat

📍 Punt de trobada: escola Can Rull (avda de Lluís Companys, 61)  
 🕒 Hora inici: 9h  
 🗓️ Dissabte 15 d'octubre

Ajuda'ns a trobar-lo 📞 Truca al 112

#Sabadell

**PERSONA DESAPAREGUDA**



**NOM: José Cañete**  
**EDAT: 74 anys**  
 És de complexió prima, té calvicie parcial i pèl canós. Podria vestir texà clar i camisa a quadres. Pot estar desorientat, pateix Alzheimer.

Si l'heu vist o teniu alguna dada que pugui servir per localitzar-lo, si us plau poseu-vos en contacte amb la **Polícia:**

112

Ajuntament de Sabadell    POLICIA Sabadell    mossos d'esquadra

2:45 p. m. · 14 oct. 2022

2n- setembre 2022 (12.5 K visual.)

**Polícia Sabadell** @PoliciaSabadell

#INFOPMS 🐾 El nostre company WAKA, l'avi de la família de la Unitat Canina #K9 de la Policia Municipal, ens ha deixat

🐾 Apassionat per ficar-se per llocs petits com bodegues d'autocars o cotxes per buscar substàncies estupefaents

💚 Ens ha deixat el nostre company favorit

DEP

Traducir Tweet



9:53 a. m. · 3 sept. 2022

Ver estadísticas del Tweet

16 Retweets    9 Tweets citados    207 Me gusta

3r- gener 2022 (10.9 visual.)


**Polícia Sabadell** @PoliciaSabadell

🚦 Aquesta setmana, del 10 al 16 de gener, es coordina amb @transit una campanya de control de ciclistes i vehicles de mobilitat personal (VMP)

- ✅ Circula per la calçada
- ✅ Velocitat màxima de 25 Km/h
- ✅ Una persona per VMP
- ✅ De nit, porta llums i elements reflectants

#Sabadell

Traducir Tweet



4:00 p. m. · 12 ene. 2022

Ver estadísticas del Tweet

4 Retweets    2 Tweets citados    21 Me gusta

4t- juny 2022 (10.4 visual.)

**Polícia Sabadell** @PoliciaSabadell

🐾 Avui és un dia molt trist per nosaltres

🐾 La nostra companya de la canina #K9, LUNA, ens ha deixat amb gairebé 15 anys de meravelloses experiències

Va ser la primera Policia de Sabadell de 4 potes 🐾

LUNA ens ha ensenyat que un gos policia pot ser un policia més

DEP Luna

Traducir Tweet



10:06 p. m. · 6 jun. 2022

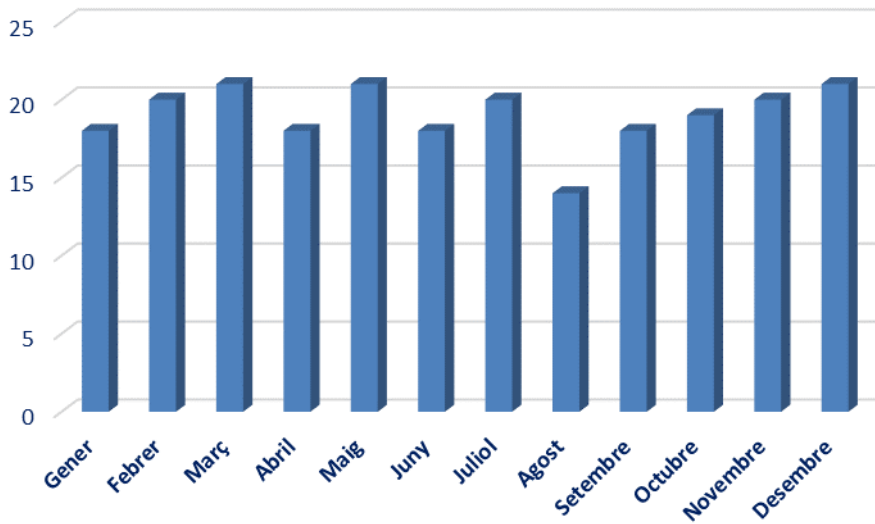
Ver estadísticas del Tweet

32 Retweets    5 Tweets citados    285 Me gusta

### Comunicats a premsa, any 2022

	Comunicats
<b>Gener</b>	20
<b>Febrer</b>	20
<b>Març</b>	24
<b>Abril</b>	19
<b>Maig</b>	21
<b>Juny</b>	21
<b>Juliol</b>	21
<b>Agost</b>	22
<b>Setembre</b>	21
<b>Octubre</b>	20
<b>Novembre</b>	22
<b>Desembre</b>	21
<b>Total</b>	<b>252</b>

Nombre notes de premsa / mes



## 9.- OBJECTIUS 2023

## 9.1.- Objectius 2023

Amb l'objectiu de normalitzar els serveis després de dos anys de pandèmia, després d'avenços tant importants com la posada en marxa de la nova Sala de Comandament implantació de nous és el nostre objectiu aquest any donar un impuls què ens permeti seguir avançant cap a la millora de l'eficiència de la nostra organització. En aquest sentit, ens marquem com a objectius per al 2022:

- ✓ Seguiment de les mesures establertes al Pla Local de Seguretat Viària i seguir impulsant novament el Consell Local de Seguretat Viària.
- ✓ Aprovació definitiva de l'ordenança de convivència
- ✓ Actualització de l'ordenança de trànsit
- ✓ Mantenir el compliment de la Carta de Serveis
- ✓ Ampliació del nombre d'instal·lacions de càmeres de seguretat a altres barris de la ciutat.
- ✓ Continuar augmentant el nombre d'efectius fins a aconseguir el nombre total de policies establert al Pla Director.

Seguirem participant en tots aquells Consells, Meses i portant a terme les accions necessàries que tinguin per objectiu la millora de la seguretat, el benestar de la ciutadania i el respecte a la igualtat.